

REPUBLIQUE FRANÇAISE

COMMUNE DE THONON LES BAINS

BUDGET PRINCIPAL

Numéro SIRET : 21740281700019

POSTE COMPTABLE : Trésorerie de Thonon-les-Bains

M. 14

Budget primitif

voté par nature

BUDGET : BUDGET PRINCIPAL

ANNEE 2023

Sommaire

I - Informations générales (6)

A - Informations statistiques, fiscales et financières	4
B - Modalités de vote du budget	5

II - Présentation générale du budget

A1 - Vue d'ensemble - Sections	6
A2 - Vue d'ensemble - Section de fonctionnement - Chapitres	7
A3 - Vue d'ensemble - Section d'investissement - Chapitres	9
B1 - Balance générale du budget - Dépenses	11
B2 - Balance générale du budget - Recettes	13

III - Vote du budget

A1 - Section de fonctionnement - Détail des dépenses	15
A2 - Section de fonctionnement - Détail des recettes	18
B1 - Section d'investissement - Détail des dépenses	20
B2 - Section d'investissement - Détail des recettes	22
B3 - Opérations d'équipement - Détail des chapitres et articles	24

IV - Annexes (7)

A - Eléments du bilan

A1 - Présentation croisée par fonction (1)	32
A1.1 - Présentation croisée par fonction - Détail fonctionnement	36
A1.2 - Présentation croisée par fonction - Détail investissement	58
A2.1 - Etat de la dette - Détail des crédits de trésorerie	90
A2.2 - Etat de la dette - Répartition par nature de dette	91
A2.3 - Etat de la dette - Répartition des emprunts par structure de taux	97
A2.4 - Etat de la dette - Typologie de la répartition de l'encours	98
A2.5 - Etat de la dette - Détail des opérations de couverture	99
A2.6 - Etat de la dette - Dette pour financer l'emprunt d'un autre organisme	101
A2.7 - Etat de la dette - Autres dettes	102
A3 - Méthodes utilisées pour les amortissements	103
A4 - Etat des provisions	104
A5 - Etalement des provisions	105
A6.1 - Equilibre des opérations financières - Dépenses	106
A6.2 - Equilibre des opérations financières - Recettes	107
A7.1.1 - Etats des dépenses et recettes des services d'eau et d'assainissement - Fonctionnement (2)	Sans Objet
A7.1.2 - Etats des dépenses et recettes des services d'eau et d'assainissement - Investissement (2)	Sans Objet
A7.2.1 - Etats de la répartition de la TEOM - Fonctionnement (3)	Sans Objet
A7.2.2 - Etats de la répartition de la TEOM - Investissement (3)	Sans Objet
A8 - Etat des charges transférées	109
A9 - Détail des opérations pour le compte de tiers	110

B - Engagements hors bilan

B1.1 - Etat des emprunts garantis par la commune ou l'établissement (4)	111
B1.2 - Calcul du ratio d'endettement relatif aux garanties d'emprunt	136
B1.3 - Etat des contrats de crédit-bail	137
B1.4 - Etat des contrats de partenariat public-privé	138
B1.5 - Etat des autres engagements donnés	139
B1.6 - Etat des engagements reçus	140
B1.7 - Subventions versées dans le cadre du vote du budget (5)	141
B2.1 - Etat des autorisations de programme et des crédits de paiement afférents	142
B2.2 - Etat des autorisations d'engagement et des crédits de paiement afférents	143
B3 - Emploi des recettes grevées d'une affectation spéciale	144

C - Autres éléments d'informations

C1 - Etat du personnel	145
C2 - Liste des organismes dans lesquels a été pris un engagement financier (4)	151
C3.1 - Liste des organismes de regroupement auxquels adhère la commune ou l'établissement	152
C3.2 - Liste des établissements publics créés	153
C3.3 - Liste des services individualisés dans un budget annexe	154
C3.4 - Liste des services assujettis à la TVA et non érigés en budget annexe	155

D - Décision en matière de taux de contributions directes - Arrêté et signatures

D1 - Décision en matière de taux de contributions directes	Sans Objet
--	------------

- (1) Cette présentation est obligatoire pour les communes de 3 500 habitants et plus (art. L. 2312-3 du CGCT), les groupements comprenant au moins une commune de 3 500 habitants et plus (art. R. 5211-14 du CGCT) et leurs établissements publics. Elle n'a cependant pas à être produite par les services et activité unique érigés en établissement public ou budget annexe. Les autres communes et établissements peuvent les présenter de manière facultative.
- (2) Cet état ne peut être produit que par les communes dont la population est inférieure à 500 habitants et qui gèrent les services de distribution de l'eau potable et d'assainissement sous forme de régie simple sans budget annexe (art. L. 2221-11 du CGCT).
- (3) Cet état est obligatoirement produit par les communes et groupements de communes de 10 000 habitants et plus ayant institué la TEOM et assurant au moins la collecte des déchets ménagers (art. L. 2313-1 du CGCT).
- (4) Ces états ne sont obligatoires que pour les communes de 3 500 habitants et plus (art. L. 2313-1 du CGCT), les groupements comprenant au moins une commune de 3 500 habitants et plus (art. L. 5211-36 du CGCT, art. L. 5711-1 du CGCT) et leurs établissements publics.
- (5) Si la commune ou l'établissement décide d'attribuer des subventions dans le cadre du budget dans les conditions décrites à l'article L. 2311-7 du CGCT.
- (6) Les associations syndicales autorisées doivent utiliser leur état particulier « *Informations générales* » annexé à l'arrêté n° NOR : INTB1237402A, relatif au cadre budgétaire et comptable applicable aux associations syndicales autorisées.
- (7) Les associations syndicales autorisées remplissent et joignent uniquement les états qui les concernent au titre de l'exercice et au titre du détail des comptes de bilan.

Préciser, pour chaque annexe, si l'état est sans objet le cas échéant.

Code INSEE 74281	VILLE DE THONON LES BAINS BUDGET VILLE	BP 2023
----------------------------	---	--------------------------

I – INFORMATIONS GENERALES	I
INFORMATIONS STATISTIQUES, FISCALES ET FINANCIERES	A

Informations statistiques	Valeurs
Population totale (colonne h du recensement INSEE) :	36 973
Nombre de résidences secondaires (article R. 2313-1 <i>in fine</i>) :	1 565
Nom de l'EPCI à fiscalité propre auquel la commune adhère :	
THONON AGGLOMERATION	

Potentiel fiscal et financier (1)		Valeurs par hab. (population DGF)	Moyennes nationales du potentiel financier par habitants de la strate
Fiscal	Financier		
39554272	43503702	1127.97	1278.73

Informations financières – ratios (2)		Valeurs	Moyennes nationales de la strate (3)
1	Dépenses réelles de fonctionnement/population	1 232,05	1232
2	Produit des impositions directes/population	571,62	686
3	Recettes réelles de fonctionnement/population	1 395,35	1440
4	Dépenses d'équipement brut/population	986,53	317
5	Encours de dette/population	1273.78	1006
6	DGF/population	108,32	201
7	Dépenses de personnel/dépenses réelles de fonctionnement (2)	51,29 %	62.3%
8	Dépenses de fonct. et remb. dette en capital/recettes réelles de fonct. (2)	101,64 %	92.6%
9	Dépenses d'équipement brut/recettes réelles de fonctionnement (2)	70,70 %	22%
10	Encours de la dette/recettes réelles de fonctionnement (2)	91.29%	69.9%

Dans l'ensemble des tableaux, les cases grisées ne doivent pas être remplies.

(1) Il s'agit du potentiel fiscal et du potentiel financier définis à l'article L. 2334-4 du code général des collectivités territoriales qui figurent sur la fiche de répartition de la DGF de l'exercice N-1 établie sur la base des informations N-2 (transmise par les services préfectoraux).

(2) Les ratios 1 à 6 sont obligatoires pour les communes de 3 500 habitants et plus et leurs établissements publics administratifs ainsi que pour les EPCI dotés d'une fiscalité propre comprenant au moins une commune de 3 500 habitants et plus.

Les ratios 7 à 10 sont obligatoires pour les communes de 10 000 habitants et plus et leurs établissements publics administratifs ainsi que pour les EPCI dotés d'une fiscalité propre comprenant au moins une commune de 10 000 habitants et plus (cf. articles L. 2313-1, L. 2313-2, R. 2313-1, R. 2313-2 et R. 5211-15 du CGCT). Pour les caisses des écoles, les EPCI non dotés d'une fiscalité propre et les syndicats mixtes associant exclusivement des communes et des EPCI, il conviendra d'appliquer les ratios prévus respectivement par les articles R. 2313-7, R. 5211-15 et R. 5711-3 du CGCT.

(3) Il convient d'indiquer les moyennes de la catégorie de l'organisme en cause (commune, communauté urbaine, communauté d'agglomération, ...) et les sources d'où sont tirées les informations (statistiques de la direction générale des collectivités locales ou de la direction générale de la comptabilité publique). Il s'agit des moyennes de la dernière année connue.

I – INFORMATIONS GENERALES	I
MODALITES DE VOTE DU BUDGET	B

I – L'assemblée délibérante a voté le présent budget par nature :

- au niveau (1) du chapitre pour la section de fonctionnement,
- au niveau (1) du chapitre pour la section d'investissement.
 - avec (2) les chapitres « opérations d'équipement » de l'état III B 3.
 - sans (3) vote formel sur chacun des chapitres.

La liste des articles spécialisés sur lesquels l'ordonnateur ne peut procéder à des virements d'article à article est la suivante :

II – En l'absence de mention au paragraphe I ci-dessus, le budget est réputé voté par chapitre, et, en section d'investissement, sans chapitre de dépense « opération d'équipement ».

III – Les provisions sont (4) semi-budgétaires (pas d'inscriptions en recettes de la section d'investissement) Délibération du 24/10/2018.

IV – La comparaison avec le budget précédent (cf. colonne « Pour mémoire ») s'effectue par rapport à la colonne du budget (5) primitif de l'exercice précédent.

V – Le présent budget a été voté (6) sans reprise des résultats de l'exercice N-1.

(1) A compléter par « du chapitre » ou « de l'article ».

(2) Indiquer « avec » ou « sans » les chapitres opérations d'équipement.

(3) Indiquer « avec » ou « sans » vote formel.

(4) A compléter par un seul des deux choix suivants :

- semi-budgétaires (pas d'inscription en recette de la section d'investissement),
- budgétaires (délibération n° du).

(5) Indiquer « primitif de l'exercice précédent » ou « cumulé de l'exercice précédent ».

(6) A compléter par un seul des trois choix suivants :

- sans reprise des résultats de l'exercice N-1,
- avec reprise des résultats de l'exercice N-1 après le vote du compte administratif N-1,
- avec reprise anticipée des résultats de l'exercice N-1.

II – PRESENTATION GENERALE DU BUDGET	II
VUE D'ENSEMBLE	A1

FONCTIONNEMENT

		DEPENSES DE LA SECTION DE FONCTIONNEMENT	RECETTES DE LA SECTION DE FONCTIONNEMENT
V O T E	CREDITS DE FONCTIONNEMENT VOTES AU TITRE DU PRESENT BUDGET (1)	51 710 449,00	51 710 449,00

+

+

+

R E P O R T S	RESTES A REALISER (R.A.R) DE L'EXERCICE PRECEDENT (2)	0,00	0,00
	002 RESULTAT DE FONCTIONNEMENT REPORTE (2)	(si déficit) 0,00	(si excédent) 0,00

=

=

=

TOTAL DE LA SECTION DE FONCTIONNEMENT (3)	51 710 449,00	51 710 449,00
--	----------------------	----------------------

INVESTISSEMENT

		DEPENSES DE LA SECTION D'INVESTISSEMENT	RECETTES DE LA SECTION D'INVESTISSEMENT
V O T E	CREDITS D'INVESTISSEMENT (1) VOTES AU TITRE DU PRESENT BUDGET (y compris le compte 1068)	44 077 444,00	44 077 444,00

+

+

+

R E P O R T S	RESTES A REALISER (R.A.R) DE L'EXERCICE PRECEDENT (2)	0,00	0,00
	001 SOLDE D'EXECUTION DE LA SECTION D'INVESTISSEMENT REPORTE (2)	(si solde négatif) 0,00	(si solde positif) 0,00

=

=

=

TOTAL DE LA SECTION D'INVESTISSEMENT (3)	44 077 444,00	44 077 444,00
---	----------------------	----------------------

TOTAL

TOTAL DU BUDGET (3)	95 787 893,00	95 787 893,00
----------------------------	----------------------	----------------------

(1) Au budget primitif, les crédits votés correspondent aux crédits votés lors de cette étape budgétaire. De même, pour les décisions modificatives et le budget supplémentaire, les crédits votés correspondent aux crédits votés lors de l'étape budgétaire sans sommation avec ceux antérieurement votés lors du même exercice.

(2) A servir uniquement en cas de reprise des résultats de l'exercice précédent, soit après le vote du compte administratif, soit en cas de reprise anticipée des résultats.

Les restes à réaliser de la section de fonctionnement correspondent en dépenses, aux dépenses engagées non mandatées et non rattachées telles qu'elles ressortent de la comptabilité des engagements et en recettes, aux recettes certaines n'ayant pas donné lieu à l'émission d'un titre et non rattachées (R. 2311-11 du CGCT).

Les restes à réaliser de la section d'investissement correspondent en dépenses, aux dépenses engagées non mandatées au 31/12 de l'exercice précédent telles qu'elles ressortent de la comptabilité des engagements et aux recettes certaines n'ayant pas donné lieu à l'émission d'un titre au 31/12 de l'exercice précédent (R. 2311-11 du CGCT).

(3) Total de la section de fonctionnement = RAR + résultat reporté + crédits de fonctionnement votés.

Total de la section d'investissement = RAR + solde d'exécution reporté + crédits d'investissement votés.

Total du budget = Total de la section de fonctionnement + Total de la section d'investissement.

II - PRESENTATION GENERALE DU BUDGET	II
SECTION DE FONCTIONNEMENT – CHAPITRES	A2

DEPENSES DE FONCTIONNEMENT

Chap.	Libellé	Pour mémoire budget précédent (1)	Restes à réaliser N-1 (2)	Propositions nouvelles	VOTE (3)	TOTAL (= RAR + vote)
011	Charges à caractère général	10 781 624,00	0,00	13 487 567,00	13 487 567,00	13 487 567,00
012	Charges de personnel, frais assimilés	23 070 386,00	0,00	23 365 806,00	23 365 806,00	23 365 806,00
014	Atténuations de produits	540 000,00	0,00	510 000,00	510 000,00	510 000,00
65	Autres charges de gestion courante	6 135 902,00	0,00	6 495 512,00	6 495 512,00	6 495 512,00
656	Frais fonctionnement des groupes d'élus	0,00	0,00	0,00	0,00	0,00
Total des dépenses de gestion courante		40 527 912,00	0,00	43 858 885,00	43 858 885,00	43 858 885,00
66	Charges financières	793 514,00	0,00	990 000,00	990 000,00	990 000,00
67	Charges exceptionnelles	772 522,00	0,00	703 536,00	703 536,00	703 536,00
68	Dotations provisions semi-budgétaires (4)	0,00		0,00	0,00	0,00
022	Dépenses imprévues	0,00		0,00	0,00	0,00
Total des dépenses réelles de fonctionnement		42 093 948,00	0,00	45 552 421,00	45 552 421,00	45 552 421,00
023	Virement à la section d'investissement (5)	3 095 654,00		2 758 028,00	2 758 028,00	2 758 028,00
042	Opérat° ordre transfert entre sections (5)	3 300 000,00		3 400 000,00	3 400 000,00	3 400 000,00
043	Opérat° ordre intérieur de la section (5)	0,00		0,00	0,00	0,00
Total des dépenses d'ordre de fonctionnement		6 395 654,00		6 158 028,00	6 158 028,00	6 158 028,00
TOTAL		48 489 602,00	0,00	51 710 449,00	51 710 449,00	51 710 449,00

+

D 002 RESULTAT REPORTE OU ANTICIPE (2)	0,00
---	-------------

=

TOTAL DES DEPENSES DE FONCTIONNEMENT CUMULEES	51 710 449,00
--	----------------------

RECETTES DE FONCTIONNEMENT

Chap.	Libellé	Pour mémoire budget précédent (1)	Restes à réaliser N-1 (2)	Propositions nouvelles	VOTE (3)	TOTAL (= RAR + vote)
013	Atténuations de charges	248 241,00	0,00	157 022,00	157 022,00	157 022,00
70	Produits services, domaine et ventes div	4 335 279,00	0,00	5 190 080,00	5 190 080,00	5 190 080,00
73	Impôts et taxes	33 160 872,00	0,00	35 496 346,00	35 496 346,00	35 496 346,00
74	Dotations et participations	9 654 400,00	0,00	9 679 751,00	9 679 751,00	9 679 751,00
75	Autres produits de gestion courante	1 060 310,00	0,00	1 066 750,00	1 066 750,00	1 066 750,00
Total des recettes de gestion courante		48 459 102,00	0,00	51 589 949,00	51 589 949,00	51 589 949,00
76	Produits financiers	500,00	0,00	500,00	500,00	500,00
77	Produits exceptionnels	0,00	0,00	0,00	0,00	0,00
78	Reprises provisions semi-budgétaires (4)	0,00		0,00	0,00	0,00
Total des recettes réelles de fonctionnement		48 459 602,00	0,00	51 590 449,00	51 590 449,00	51 590 449,00
042	Opérat° ordre transfert entre sections (5)	30 000,00		120 000,00	120 000,00	120 000,00
043	Opérat° ordre intérieur de la section (5)	0,00		0,00	0,00	0,00
Total des recettes d'ordre de fonctionnement		30 000,00		120 000,00	120 000,00	120 000,00
TOTAL		48 489 602,00	0,00	51 710 449,00	51 710 449,00	51 710 449,00

+

R 002 RESULTAT REPORTE OU ANTICIPE (2)	0,00
---	-------------

=

TOTAL DES RECETTES DE FONCTIONNEMENT CUMULEES	51 710 449,00
--	----------------------

Pour information :

AUTOFINANCEMENT PREVISIONNEL DÉGAGÉ AU PROFIT DE LA SECTION D'INVESTISSEMENT (6)	6 038 028,00
---	---------------------

Il s'agit, pour un budget voté en équilibre, des ressources propres correspondant à l'excédent des recettes réelles de fonctionnement sur les dépenses réelles de fonctionnement. Il sert à financer le remboursement du capital de la dette et les nouveaux investissements de la commune ou de l'établissement.

(1) Cf. Modalités de vote I-B.

(2) Inscrire en cas de reprise des résultats de l'exercice précédent (après vote du compte administratif) ou si reprise anticipée des résultats.

(3) Le vote de l'organe délibérant porte uniquement sur les propositions nouvelles.

VILLE DE THONON LES BAINS - BUDGET VILLE - BP - 2023

(4) Si la commune ou l'établissement applique le régime des provisions semi-budgétaires.

(5) $DF\ 023 = RI\ 021$; $DI\ 040 = RF\ 042$; $RI\ 040 = DF\ 042$; $DI\ 041 = RI\ 041$; $DF\ 043 = RF\ 043$.

(6) Solde de l'opération $DF\ 023 + DF\ 042 - RF\ 042$ ou solde de l'opération $RI\ 021 + RI\ 040 - DI\ 040$.

II – PRESENTATION GENERALE DU BUDGET	II
SECTION D'INVESTISSEMENT – CHAPITRES	A3

DEPENSES D'INVESTISSEMENT

Chap.	Libellé	Pour mémoire budget précédent (1)	Restes à réaliser N-1 (2)	Propositions nouvelles	VOTE (3)	TOTAL (= RAR + vote)
010	Stocks (5)	0,00	0,00	0,00	0,00	0,00
20	Immobilisations incorporelles (sauf 204)	607 900,00	0,00	577 440,00	577 440,00	577 440,00
204	Subventions d'équipement versées	124 814,00	0,00	398 750,00	398 750,00	398 750,00
21	Immobilisations corporelles	1 929 021,00	0,00	8 388 050,00	8 388 050,00	8 388 050,00
22	Immobilisations reçues en affectation (6)	0,00	0,00	0,00	0,00	0,00
23	Immobilisations en cours	11 781 883,00	0,00	8 890 600,00	8 890 600,00	8 890 600,00
	Total des opérations d'équipement	11 380 000,00	0,00	18 220 000,00	18 220 000,00	18 220 000,00
	Total des dépenses d'équipement	25 823 618,00	0,00	36 474 840,00	36 474 840,00	36 474 840,00
10	Dotations, fonds divers et réserves	0,00	0,00	0,00	0,00	0,00
13	Subventions d'investissement	0,00	0,00	0,00	0,00	0,00
16	Emprunts et dettes assimilées	6 529 648,00	0,00	6 882 604,00	6 882 604,00	6 882 604,00
18	Compte de liaison : affectat° (BA,régie) (7)	0,00	0,00	0,00	0,00	0,00
26	Participat° et créances rattachées	0,00	0,00	0,00	0,00	0,00
27	Autres immobilisations financières	0,00	0,00	0,00	0,00	0,00
020	Dépenses imprévues	0,00	0,00	0,00	0,00	0,00
	Total des dépenses financières	6 529 648,00	0,00	6 882 604,00	6 882 604,00	6 882 604,00
45...	Total des opé. pour compte de tiers (8)	0,00	0,00	0,00	0,00	0,00
	Total des dépenses réelles d'investissement	32 353 266,00	0,00	43 357 444,00	43 357 444,00	43 357 444,00
040	Opérat° ordre transfert entre sections (4)	30 000,00	0,00	120 000,00	120 000,00	120 000,00
041	Opérations patrimoniales (4)	300 000,00	0,00	600 000,00	600 000,00	600 000,00
	Total des dépenses d'ordre d'investissement	330 000,00	0,00	720 000,00	720 000,00	720 000,00
	TOTAL	32 683 266,00	0,00	44 077 444,00	44 077 444,00	44 077 444,00

+

D 001 SOLDE D'EXECUTION NEGATIF REPORTE OU ANTICIPE (2)	0,00
--	-------------

=

TOTAL DES DEPENSES D'INVESTISSEMENT CUMULEES	44 077 444,00
---	----------------------

RECETTES D'INVESTISSEMENT

Chap.	Libellé	Pour mémoire budget précédent (1)	Restes à réaliser N-1 (2)	Propositions nouvelles	VOTE (3)	TOTAL (= RAR + vote)
010	Stocks (5)	0,00	0,00	0,00	0,00	0,00
13	Subventions d'investissement (hors 138)	800 000,00	0,00	1 800 000,00	1 800 000,00	1 800 000,00
16	Emprunts et dettes assimilées (hors165)	22 555 412,00	0,00	22 614 416,00	22 614 416,00	22 614 416,00
20	Immobilisations incorporelles (sauf 204)	0,00	0,00	0,00	0,00	0,00
204	Subventions d'équipement versées	0,00	0,00	0,00	0,00	0,00
21	Immobilisations corporelles	0,00	0,00	0,00	0,00	0,00
22	Immobilisations reçues en affectation (6)	0,00	0,00	0,00	0,00	0,00
23	Immobilisations en cours	0,00	0,00	0,00	0,00	0,00
	Total des recettes d'équipement	23 355 412,00	0,00	24 414 416,00	24 414 416,00	24 414 416,00
10	Dotations, fonds divers et réserves (hors 1068)	2 600 000,00	0,00	3 900 000,00	3 900 000,00	3 900 000,00
1068	Excédents de fonctionnement capitalisés (9)	0,00	0,00	0,00	0,00	0,00
138	Autres subvent° invest. non transf.	0,00	0,00	0,00	0,00	0,00
165	Dépôts et cautionnements reçus	32 200,00	0,00	5 000,00	5 000,00	5 000,00
18	Compte de liaison : affectat° (BA,régie) (7)	0,00	0,00	0,00	0,00	0,00
26	Participat° et créances rattachées	0,00	0,00	0,00	0,00	0,00
27	Autres immobilisations financières	0,00	0,00	5 000 000,00	5 000 000,00	5 000 000,00
024	Produits des cessions d'immobilisations	0,00	0,00	4 000 000,00	4 000 000,00	4 000 000,00
	Total des recettes financières	2 632 200,00	0,00	12 905 000,00	12 905 000,00	12 905 000,00
45...	Total des opé. pour le compte de tiers (8)	0,00	0,00	0,00	0,00	0,00
	Total des recettes réelles d'investissement	25 987 612,00	0,00	37 319 416,00	37 319 416,00	37 319 416,00
021	Virement de la sect° de fonctionnement (4)	3 095 654,00	0,00	2 758 028,00	2 758 028,00	2 758 028,00
040	Opérat° ordre transfert entre sections (4)	3 300 000,00	0,00	3 400 000,00	3 400 000,00	3 400 000,00
041	Opérations patrimoniales (4)	300 000,00	0,00	600 000,00	600 000,00	600 000,00
	Total des recettes d'ordre d'investissement	6 695 654,00	0,00	6 758 028,00	6 758 028,00	6 758 028,00

VILLE DE THONON LES BAINS - BUDGET VILLE - BP - 2023

Chap.	Libellé	Pour mémoire budget précédent (1)	Restes à réaliser N-1 (2)	Propositions nouvelles	VOTE (3)	TOTAL (= RAR + vote)
	TOTAL	32 683 266,00	0,00	44 077 444,00	44 077 444,00	44 077 444,00

+

R 001 SOLDE D'EXECUTION POSITIF REPORTE OU ANTICIPE (2)	0,00
--	-------------

=

TOTAL DES RECETTES D'INVESTISSEMENT CUMULEES	44 077 444,00
---	----------------------

Pour information :

Il s'agit, pour un budget voté en équilibre, des ressources propres correspondant à l'excédent des recettes réelles de fonctionnement sur les dépenses réelles de fonctionnement. Il sert à financer le remboursement du capital de la dette et les nouveaux investissements de la commune ou de l'établissement.

AUTOFINANCEMENT PREVISIONNEL DÉGAGÉ PAR LA SECTION DE FONCTIONNEMENT (10)	6 038 028,00
--	---------------------

(1) Cf. Modalités de vote I-B.

(2) Inscrire en cas de reprise des résultats de l'exercice précédent (après vote du compte administratif) ou si reprise anticipée des résultats.

(3) Le vote de l'organe délibérant porte uniquement sur les propositions nouvelles.

(4) *DF 023 = RI 021 ; DI 040 = RF 042 ; RI 040 = DF 042 ; DI 041 = RI 041 ; DF 043 = RF 043.*

(5) A servir uniquement dans le cadre d'un suivi des stocks selon la méthode de l'inventaire permanent simplifié autorisée pour les seules opérations d'aménagements (lotissement, ZAC...) par ailleurs retracées dans le cadre de budgets annexes.

(6) En dépenses, le chapitre 22 retrace les travaux d'investissement réalisés sur les biens reçus en affectation. En recette, il retrace, le cas échéant, l'annulation de tels travaux effectués sur un exercice antérieur.

(7) A servir uniquement lorsque la commune ou l'établissement effectue une dotation initiale en espèces au profit d'un service public non personnalisé qu'elle ou qu'il crée.

(8) Seul le total des opérations pour compte de tiers figure sur cet état (voir le détail Annexe IV A9).

(9) Le compte 1068 n'est pas un chapitre mais un article du chapitre 10.

(10) Solde de l'opération *DF 023 + DF 042 – RF 042* ou solde de l'opération *RI 021+ RI 040 – DI 040*.

II – PRESENTATION GENERALE DU BUDGET	II
BALANCE GENERALE DU BUDGET	B1

1 – DEPENSES (du présent budget + restes à réaliser)

	FONCTIONNEMENT	Opérations réelles (1)	Opérations d'ordre (2)	TOTAL
011	Charges à caractère général	13 487 567,00		13 487 567,00
012	Charges de personnel, frais assimilés	23 365 806,00		23 365 806,00
014	Atténuations de produits	510 000,00		510 000,00
60	<i>Achats et variation des stocks (3)</i>		0,00	0,00
65	Autres charges de gestion courante	6 495 512,00		6 495 512,00
656	Frais fonctionnement des groupes d'élus (4)	0,00		0,00
66	Charges financières	990 000,00	0,00	990 000,00
67	Charges exceptionnelles	703 536,00	0,00	703 536,00
68	Dot. aux amortissements et provisions	0,00	3 400 000,00	3 400 000,00
71	<i>Production stockée (ou déstockage) (3)</i>		0,00	0,00
022	Dépenses imprévues	0,00		0,00
023	<i>Virement à la section d'investissement</i>		2 758 028,00	2 758 028,00
Dépenses de fonctionnement – Total		45 552 421,00	6 158 028,00	51 710 449,00

+

D 002 RESULTAT REPORTE OU ANTICIPE	0,00
---	-------------

=

TOTAL DES DEPENSES DE FONCTIONNEMENT CUMULEES	51 710 449,00
--	----------------------

	INVESTISSEMENT	Opérations réelles (1)	Opérations d'ordre (2)	TOTAL
10	Dotations, fonds divers et réserves	0,00	0,00	0,00
13	Subventions d'investissement	0,00	120 000,00	120 000,00
15	<i>Provisions pour risques et charges (5)</i>		0,00	0,00
16	Emprunts et dettes assimilées (sauf 1688 non budgétaire)	6 882 604,00	0,00	6 882 604,00
18	Compte de liaison : affectat° (BA,régie)	(8) 0,00		0,00
	Total des opérations d'équipement	18 220 000,00		18 220 000,00
198	<i>Neutral. amort. subv. équip. versées</i>		0,00	0,00
20	Immobilisations incorporelles(sauf 204) (6)	577 440,00	0,00	577 440,00
204	Subventions d'équipement versées	398 750,00	0,00	398 750,00
21	Immobilisations corporelles (6)	8 388 050,00	0,00	8 388 050,00
22	Immobilisations reçues en affectation (6)	(9) 0,00	0,00	0,00
23	Immobilisations en cours (6)	8 890 600,00	600 000,00	9 490 600,00
26	Participations et créances rattachées	0,00	0,00	0,00
27	Autres immobilisations financières	0,00	0,00	0,00
28	<i>Amortissement des immobilisations (reprises)</i>		0,00	0,00
29	<i>Prov. pour dépréciat° immobilisations (5)</i>		0,00	0,00
39	<i>Prov. dépréciat° des stocks et en-cours (5)</i>		0,00	0,00
45...	Total des opérations pour compte de tiers (7)	0,00	0,00	0,00
481	<i>Charges à rép. sur plusieurs exercices</i>		0,00	0,00
49	<i>Prov. dépréc. comptes de tiers (5)</i>		0,00	0,00
59	<i>Prov. dépréc. comptes financiers (5)</i>		0,00	0,00
3...	Stocks	0,00	0,00	0,00
020	Dépenses imprévues	0,00		0,00
Dépenses d'investissement – Total		43 357 444,00	720 000,00	44 077 444,00

+

D 001 SOLDE D'EXECUTION NEGATIF REPORTE OU ANTICIPE	0,00
--	-------------

=

TOTAL DES DEPENSES D'INVESTISSEMENT CUMULEES	44 077 444,00
---	----------------------

- (1) Y compris les opérations relatives au rattachement des charges et des produits et les opérations d'ordre semi-budgétaires.
- (2) Voir liste des opérations d'ordre.
- (3) Permet de retracer des opérations particulières telles que les opérations de stocks liées à la tenue d'un inventaire permanent simplifié.
- (4) Communes, communautés d'agglomération et communautés urbaines de plus de 100 000 habitants.
- (5) Si la commune ou l'établissement applique le régime des provisions budgétaires.
- (6) Hors chapitres « opérations d'équipement ».
- (7) Seul le total des opérations pour compte de tiers figure sur cet état (voir le détail Annexe IV A9).
- (8) A servir uniquement lorsque la commune ou l'établissement effectue une dotation initiale en espèces au profit d'un service public non personnalisé qu'elle ou qu'il crée.
- (9) En dépenses, le chapitre 22 retrace les travaux d'investissement réalisés sur les biens reçus en affectation. En recette, il retrace, le cas échéant, l'annulation de tels travaux effectués sur un exercice antérieur.

II – PRESENTATION GENERALE DU BUDGET	II
BALANCE GENERALE DU BUDGET	B2

2 – RECETTES (du présent budget + restes à réaliser)

	FONCTIONNEMENT	Opérations réelles (1)	Opérations d'ordre (2)	TOTAL
013	Atténuations de charges	157 022,00		157 022,00
60	<i>Achats et variation des stocks (3)</i>		0,00	0,00
70	Produits services, domaine et ventes div	5 190 080,00		5 190 080,00
71	<i>Production stockée (ou déstockage)</i>		0,00	0,00
72	<i>Production immobilisée</i>		0,00	0,00
73	Impôts et taxes	35 496 346,00		35 496 346,00
74	Dotations et participations	9 679 751,00		9 679 751,00
75	Autres produits de gestion courante	1 066 750,00	0,00	1 066 750,00
76	Produits financiers	500,00	0,00	500,00
77	Produits exceptionnels	0,00	120 000,00	120 000,00
78	Reprise sur amortissements et provisions	0,00	0,00	0,00
79	<i>Transferts de charges</i>		0,00	0,00
Recettes de fonctionnement – Total		51 590 449,00	120 000,00	51 710 449,00

+

R 002 RESULTAT REPORTE OU ANTICIPE	0,00
---	-------------

=

TOTAL DES RECETTES DE FONCTIONNEMENT CUMULEES	51 710 449,00
--	----------------------

	INVESTISSEMENT	Opérations réelles (1)	Opérations d'ordre (2)	TOTAL
10	Dotations, fonds divers et réserves (sauf 1068)	3 900 000,00	0,00	3 900 000,00
13	Subventions d'investissement	1 800 000,00	0,00	1 800 000,00
15	<i>Provisions pour risques et charges (4)</i>		0,00	0,00
16	Emprunts et dettes assimilées (sauf 1688 non budgétaires)	22 619 416,00	0,00	22 619 416,00
18	Compte de liaison : affectat° (BA,régie)	(6) 0,00		0,00
20	Immobilisations incorporelles (sauf 204)	0,00	0,00	0,00
204	Subventions d'équipement versées	0,00	0,00	0,00
21	Immobilisations corporelles	0,00	0,00	0,00
22	Immobilisations reçues en affectation	(7) 0,00	0,00	0,00
23	Immobilisations en cours	0,00	600 000,00	600 000,00
26	Participations et créances rattachées	0,00	0,00	0,00
27	Autres immobilisations financières	5 000 000,00	0,00	5 000 000,00
28	<i>Amortissement des immobilisations</i>		3 400 000,00	3 400 000,00
29	<i>Prov. pour dépréciat° immobilisations (4)</i>		0,00	0,00
39	<i>Prov. dépréciat° des stocks et en-cours (4)</i>		0,00	0,00
45...	Opérations pour compte de tiers (5)	0,00	0,00	0,00
481	<i>Charges à rép. sur plusieurs exercices</i>		0,00	0,00
49	<i>Prov. dépréc. comptes de tiers (4)</i>		0,00	0,00
59	<i>Prov. dépréc. comptes financiers (4)</i>		0,00	0,00
3...	Stocks	0,00	0,00	0,00
021	<i>Virement de la sect° de fonctionnement</i>		2 758 028,00	2 758 028,00
024	Produits des cessions d'immobilisations	4 000 000,00		4 000 000,00
Recettes d'investissement – Total		37 319 416,00	6 758 028,00	44 077 444,00

+

R 001 SOLDE D'EXECUTION POSITIF REPORTE OU ANTICIPE	0,00
--	-------------

+

AFFECTATION AU COMPTE 1068	0,00
-----------------------------------	-------------

=

TOTAL DES RECETTES D'INVESTISSEMENT CUMULEES	44 077 444,00
---	----------------------

- (1) Y compris les opérations relatives au rattachement des charges et des produits et les opérations d'ordre semi-budgétaires.
- (2) Voir liste des opérations d'ordre.
- (3) Permet de retracer des opérations particulières telles que les opérations de stocks liées à la tenue d'un inventaire permanent simplifié.
- (4) Si la commune ou l'établissement applique le régime des provisions budgétaires.
- (5) Seul le total des opérations pour compte de tiers figure sur cet état (voir le détail Annexe IV A9).
- (6) A servir uniquement lorsque la commune ou l'établissement effectue une dotation initiale en espèces au profit d'un service public non personnalisé qu'elle ou qu'il crée.
- (7) En dépenses, le chapitre 22 retrace les travaux d'investissement réalisés sur les biens reçus en affectation. En recette, il retrace, le cas échéant, l'annulation de tels travaux effectués sur un exercice antérieur.

III – VOTE DU BUDGET	III
SECTION DE FONCTIONNEMENT – DETAIL DES DEPENSES	A1

Chap / art (1)	Libellé (1)	Pour mémoire budget précédent (2)	Propositions nouvelles (3)	Vote (4)
011	Charges à caractère général	10 781 624,00	13 487 567,00	13 487 567,00
60611	Eau et assainissement	156 684,00	147 384,00	147 384,00
60612	Energie - Electricité	1 659 824,00	4 137 199,00	4 137 199,00
60621	Combustibles	12 570,00	13 964,00	13 964,00
60622	Carburants	178 355,00	217 600,00	217 600,00
60623	Alimentation	99 850,00	92 226,00	92 226,00
60628	Autres fournitures non stockées	4 080,00	3 600,00	3 600,00
60631	Fournitures d'entretien	126 419,00	124 719,00	124 719,00
60632	Fournitures de petit équipement	126 957,00	130 256,00	130 256,00
60633	Fournitures de voirie	10 000,00	10 000,00	10 000,00
60636	Vêtements de travail	161 024,00	87 474,00	87 474,00
6064	Fournitures administratives	47 810,00	51 020,00	51 020,00
6065	Livres, disques, ... (médiathèque)	108 334,00	92 976,00	92 976,00
6067	Fournitures scolaires	83 253,00	88 364,00	88 364,00
6068	Autres matières et fournitures	639 083,00	663 846,00	663 846,00
611	Contrats de prestations de services	1 285 709,00	1 530 014,00	1 530 014,00
6122	Crédit-bail mobilier	4 112,00	4 112,00	4 112,00
6132	Locations immobilières	598 461,00	612 047,00	612 047,00
6135	Locations mobilières	120 541,00	149 229,00	149 229,00
614	Charges locatives et de copropriété	63 610,00	62 560,00	62 560,00
61521	Entretien terrains	164 500,00	173 500,00	173 500,00
615221	Entretien, réparations bâtiments publics	348 400,00	325 250,00	325 250,00
615228	Entretien, réparations autres bâtiments	5 000,00	10 585,00	10 585,00
615231	Entretien, réparations voiries	246 200,00	277 700,00	277 700,00
615232	Entretien, réparations réseaux	304 000,00	324 500,00	324 500,00
61524	Entretien bois et forêts	15 250,00	15 250,00	15 250,00
61551	Entretien matériel roulant	59 100,00	77 900,00	77 900,00
61558	Entretien autres biens mobiliers	100 984,00	106 479,00	106 479,00
6156	Maintenance	810 253,00	853 868,00	853 868,00
6161	Multirisques	74 000,00	80 660,00	80 660,00
6168	Autres primes d'assurance	93 500,00	100 283,00	100 283,00
617	Etudes et recherches	47 000,00	34 200,00	34 200,00
6182	Documentation générale et technique	62 124,00	60 794,00	60 794,00
6184	Versements à des organismes de formation	12 500,00	12 500,00	12 500,00
6185	Frais de colloques et de séminaires	2 000,00	2 000,00	2 000,00
6188	Autres frais divers	141 600,00	123 690,00	123 690,00
6225	Indemnités aux comptable et régisseurs	4 000,00	1 500,00	1 500,00
6226	Honoraires	19 000,00	46 000,00	46 000,00
6227	Frais d'actes et de contentieux	50 500,00	54 000,00	54 000,00
6228	Divers	448 086,00	446 928,00	446 928,00
6231	Annonces et insertions	85 104,00	104 808,00	104 808,00
6232	Fêtes et cérémonies	59 550,00	65 750,00	65 750,00
6233	Foires et expositions	928 500,00	241 970,00	241 970,00
6236	Catalogues et imprimés	192 766,00	233 074,00	233 074,00
6238	Divers	116 898,00	576 160,00	576 160,00
6241	Transports de biens	31 944,00	37 120,00	37 120,00
6244	Transports administratifs	100,00	0,00	0,00
6247	Transports collectifs	82 773,00	89 142,00	89 142,00
6251	Voyages et déplacements	26 000,00	26 700,00	26 700,00
6255	Frais de déménagement	5 000,00	11 000,00	11 000,00
6257	Réceptions	20 342,00	12 660,00	12 660,00
6261	Frais d'affranchissement	67 370,00	58 427,00	58 427,00
6262	Frais de télécommunications	154 394,00	147 018,00	147 018,00
627	Services bancaires et assimilés	14 010,00	13 910,00	13 910,00
6281	Concours divers (cotisations)	48 300,00	64 599,00	64 599,00
6282	Frais de gardiennage (églises, forêts, .	12 985,00	15 605,00	15 605,00
6283	Frais de nettoyage des locaux	197 960,00	209 912,00	209 912,00
62878	Remb. frais à d'autres organismes	68 100,00	70 600,00	70 600,00
6288	Autres services extérieurs	61 550,00	78 200,00	78 200,00
63512	Taxes foncières	82 900,00	77 500,00	77 500,00
6355	Taxes et impôts sur les véhicules	1 000,00	1 000,00	1 000,00
637	Autres impôts, taxes (autres organismes)	29 405,00	6 235,00	6 235,00
012	Charges de personnel, frais assimilés	23 070 386,00	23 365 806,00	23 365 806,00
6218	Autre personnel extérieur	55 175,00	58 500,00	58 500,00
6331	Versement mobilité	67 233,00	68 729,00	68 729,00
6332	Cotisations versées au F.N.A.L.	67 233,00	68 729,00	68 729,00
6336	Cotisations CNFPT et CDGFPT	135 814,00	145 706,00	145 706,00
64111	Rémunération principale titulaires	8 714 837,00	8 780 509,00	8 780 509,00
64112	NBI, SFT, indemnité résidence	181 122,00	179 226,00	179 226,00

VILLE DE THONON LES BAINS - BUDGET VILLE - BP - 2023

Chap / art (1)	Libellé (1)	Pour mémoire budget précédent (2)	Propositions nouvelles (3)	Vote (4)
64118	Autres indemnités titulaires	2 859 560,00	2 617 846,00	2 617 846,00
64131	Rémunérations non tit.	4 688 266,00	4 949 226,00	4 949 226,00
6451	Cotisations à l'U.R.S.S.A.F.	2 852 612,00	2 983 586,00	2 983 586,00
6453	Cotisations aux caisses de retraites	2 963 558,00	2 985 584,00	2 985 584,00
6454	Cotisations aux A.S.S.E.D.I.C.	188 848,00	199 054,00	199 054,00
6455	Cotisations pour assurance du personnel	166 897,00	188 987,00	188 987,00
6456	Versement au F.N.C. supplément familial	8 500,00	5 000,00	5 000,00
6458	Cotis. aux autres organismes sociaux	35 131,00	35 324,00	35 324,00
6474	Versement aux autres oeuvres sociales	9 000,00	8 000,00	8 000,00
6475	Médecine du travail, pharmacie	69 000,00	80 000,00	80 000,00
6488	Autres charges	7 600,00	11 800,00	11 800,00
014	Atténuations de produits	540 000,00	510 000,00	510 000,00
739115	Prélèvt au titre de l'article 55 loi SRU	135 000,00	135 000,00	135 000,00
7391172	Dégrèvt taxe habitat° sur logements vaca	5 000,00	5 000,00	5 000,00
739223	Fonds péréquation ress. com. et intercom	400 000,00	370 000,00	370 000,00
65	Autres charges de gestion courante	6 135 902,00	6 495 512,00	6 495 512,00
6518	Autres	0,00	3 124,00	3 124,00
6531	Indemnités	390 000,00	380 000,00	380 000,00
6532	Frais de mission	15 000,00	8 000,00	8 000,00
6535	Formation	9 200,00	5 000,00	5 000,00
6536	Frais de représentation du maire	2 400,00	2 400,00	2 400,00
6541	Créances admises en non-valeur	6 000,00	6 000,00	6 000,00
6542	Créances éteintes	7 000,00	7 000,00	7 000,00
657358	Subv. fonct. Autres groupements	234 000,00	303 000,00	303 000,00
657362	Subv. fonct. CCAS	1 297 732,00	1 332 538,00	1 332 538,00
6574	Subv. fonct. Associat°, personnes privée	4 174 570,00	4 448 450,00	4 448 450,00
656	Frais fonctionnement des groupes d'élus	0,00	0,00	0,00
TOTAL = DEPENSES DE GESTION DES SERVICES (a) = (011 + 012 + 014 + 65 + 656)		40 527 912,00	43 858 885,00	43 858 885,00
66	Charges financières (b)	793 514,00	990 000,00	990 000,00
66111	Intérêts réglés à l'échéance	783 014,00	1 000 000,00	1 000 000,00
66112	Intérêts - Rattachement des ICNE	-10 000,00	-20 000,00	-20 000,00
6615	Intérêts comptes courants et de dépôts	10 000,00	5 000,00	5 000,00
6688	Autres	10 500,00	5 000,00	5 000,00
67	Charges exceptionnelles (c)	772 522,00	703 536,00	703 536,00
6711	Intérêts moratoires, pénalités / marché	5 000,00	5 000,00	5 000,00
6713	Secours et dots	4 000,00	2 000,00	2 000,00
6718	Autres charges exceptionnelles gestion	1 500,00	0,00	0,00
673	Titres annulés (sur exercices antérieurs	10 000,00	4 476,00	4 476,00
67441	Subv. budgets annexes et régies (AF)	752 022,00	692 060,00	692 060,00
68	Dotations provisions semi-budgétaires (d) (6)	0,00	0,00	0,00
022	Dépenses imprévues (e)	0,00	0,00	0,00
TOTAL DES DEPENSES REELLES = a + b + c + d + e		42 093 948,00	45 552 421,00	45 552 421,00
023	Virement à la section d'investissement	3 095 654,00	2 758 028,00	2 758 028,00
042	Opérat° ordre transfert entre sections (7) (8) (9)	3 300 000,00	3 400 000,00	3 400 000,00
6811	Dot. amort. et prov. Immos incorporelles	3 300 000,00	3 400 000,00	3 400 000,00
TOTAL DES PRELEVEMENTS AU PROFIT DE LA SECTION D'INVESTISSEMENT		6 395 654,00	6 158 028,00	6 158 028,00
043	Opérat° ordre intérieur de la section (10)	0,00	0,00	0,00
TOTAL DES DEPENSES D'ORDRE		6 395 654,00	6 158 028,00	6 158 028,00
TOTAL DES DEPENSES DE FONCTIONNEMENT DE L'EXERCICE (= Total des opérations réelles et d'ordre)		48 489 602,00	51 710 449,00	51 710 449,00

+

RESTES A REALISER N-1 (11)	0,00
-----------------------------------	-------------

+

D 002 RESULTAT REPORTE OU ANTICIPE (11)	0,00
--	-------------

=

TOTAL DES DEPENSES DE FONCTIONNEMENT CUMULEES	51 710 449,00
--	----------------------

Détail du calcul des ICNE au compte 66112 (5)

Montant des ICNE de l'exercice	155 000,00
Montant des ICNE de l'exercice N-1	175 000,00
= Différence ICNE N – ICNE N-1	-20 000,00

- (1) Détailler les chapitres budgétaires par article conformément au plan de comptes appliqué par la commune ou l'établissement.
- (2) Cf. Modalités de vote I-B.
- (3) Hors restes à réaliser.
- (4) Le vote de l'organe délibérant porte uniquement sur les propositions nouvelles.
- (5) Si le mandatement des ICNE de l'exercice est inférieur au montant de l'exercice N-1, le montant du compte 66112 sera négatif.
- (6) Si la commune ou l'établissement applique le régime des provisions semi-budgétaires.
- (7) Cf. définitions du chapitre des opérations d'ordre, *DF 042 = RI 040*.
- (8) Aucune prévision budgétaire ne doit figurer aux articles 675 et 676 (cf. chapitre 024 « produit des cessions d'immobilisation »).
- (9) Le compte 6815 peut figurer dans le détail du chapitre 042 si la commune ou l'établissement applique le régime des provisions budgétaires.
- (10) Chapitre destiné à retracer les opérations particulières telles que les opérations de stocks ou liées à la tenue d'un inventaire permanent simplifié.
- (11) Inscrire en cas de reprise des résultats de l'exercice précédent (après vote du compte administratif ou si reprise anticipée des résultats).

III – VOTE DU BUDGET				III
SECTION DE FONCTIONNEMENT – DETAIL DES RECETTES				A2
Chap / art(1)	Libellé (1)	Pour mémoire budget précédent (2)	Propositions nouvelles (3)	Vote (4)
013	Atténuations de charges	248 241,00	157 022,00	157 022,00
6097	RRR obtenus sur achats de marchandises	15 000,00	15 000,00	15 000,00
6419	Remboursements rémunérations personnel	233 241,00	142 022,00	142 022,00
70	Produits services, domaine et ventes div	4 335 279,00	5 190 080,00	5 190 080,00
7022	Coupes de bois	2 500,00	2 500,00	2 500,00
70311	Concessions cimetières (produit net)	85 000,00	77 786,00	77 786,00
70312	Redevances funéraires	10 000,00	12 214,00	12 214,00
70323	Redev. occupat° domaine public communal	592 500,00	610 800,00	610 800,00
70328	Autres droits stationnement et location	0,00	116 000,00	116 000,00
70383	Redevance de stationnement	1 550 000,00	1 600 000,00	1 600 000,00
70384	Forfait de post-stationnement	400 000,00	800 000,00	800 000,00
70388	Autres redevances et recettes diverses	13 800,00	41 500,00	41 500,00
7062	Redevances services à caractère culturel	49 100,00	54 700,00	54 700,00
70631	Redevances services à caractère sportif	447 500,00	447 500,00	447 500,00
70632	Redevances services à caractère loisir	140 000,00	150 000,00	150 000,00
7066	Redevances services à caractère social	460 000,00	477 470,00	477 470,00
7067	Redev. services périscolaires et enseign	150 600,00	152 000,00	152 000,00
7081	Services exploités intérêt du personnel	25 000,00	22 000,00	22 000,00
70848	Mise à dispo personnel autres organismes	45 600,00	55 000,00	55 000,00
70872	Remb. frais B.A. et régies municipales	20 000,00	20 000,00	20 000,00
70873	Remb. frais par les C.C.A.S.	91 530,00	93 800,00	93 800,00
70876	Remb. frais par le GFP de rattachement	50 000,00	50 000,00	50 000,00
70878	Remb. frais par d'autres redevables	191 749,00	246 410,00	246 410,00
7088	Produits activités annexes (abonnements)	10 400,00	160 400,00	160 400,00
73	Impôts et taxes	33 160 872,00	35 496 346,00	35 496 346,00
73111	Impôts directs locaux	19 147 887,00	21 134 436,00	21 134 436,00
7318	Autres impôts locaux ou assimilés	0,00	200 000,00	200 000,00
73211	Attribution de compensation	10 169 525,00	9 973 450,00	9 973 450,00
73221	FNGIR	593 460,00	593 460,00	593 460,00
7336	Droits de place	240 000,00	245 000,00	245 000,00
7351	Taxe consommation finale d'électricité	760 000,00	760 000,00	760 000,00
7354	Surtaxe sur les eaux minérales	70 000,00	70 000,00	70 000,00
7362	Taxes de séjour	250 000,00	280 000,00	280 000,00
7368	Taxes locales sur la publicité extérieur	130 000,00	140 000,00	140 000,00
7381	Taxes additionnelles droits de mutation	1 800 000,00	2 100 000,00	2 100 000,00
74	Dotations et participations	9 654 400,00	9 679 751,00	9 679 751,00
7411	Dotation forfaitaire	4 005 000,00	4 005 000,00	4 005 000,00
74123	Dotation de solidarité urbaine	414 819,00	0,00	0,00
744	FCTVA	100 000,00	110 000,00	110 000,00
745	Dotation spéciale instituteurs	5 000,00	3 000,00	3 000,00
7461	DGD	23 173,00	23 173,00	23 173,00
74718	Autres participations Etat	21 300,00	10 000,00	10 000,00
7472	Participat° Régions	70 000,00	70 000,00	70 000,00
7473	Participat° Départements	55 700,00	61 500,00	61 500,00
74758	Participat° Autres groupements	2 000,00	2 000,00	2 000,00
7478	Participat° Autres organismes	1 561 272,00	1 754 068,00	1 754 068,00
748313	Dotat° de compensation de la TP	268 028,00	268 028,00	268 028,00
74834	Etat - Compens. exonérat° taxes foncière	378 487,00	418 661,00	418 661,00
74835	Etat - Compens. exonérat° taxe habitat°	23 121,00	23 121,00	23 121,00
7484	Dotation de recensement	6 500,00	6 200,00	6 200,00
7485	Dotation pour les titres sécurisés	20 000,00	25 000,00	25 000,00
7488	Autres attributions et participations	2 700 000,00	2 900 000,00	2 900 000,00
75	Autres produits de gestion courante	1 060 310,00	1 066 750,00	1 066 750,00
751	Redevances pour licences, logiciels, ...	46 500,00	0,00	0,00
752	Revenus des immeubles	667 110,00	745 700,00	745 700,00
757	Redevances versées par fermiers, conces.	291 000,00	270 000,00	270 000,00
7588	Autres produits div. de gestion courante	55 700,00	51 050,00	51 050,00
TOTAL = RECETTES DE GESTION DES SERVICES (a) = 70 + 73 + 74 + 75 + 013		48 459 102,00	51 589 949,00	51 589 949,00
76	Produits financiers (b)	500,00	500,00	500,00
764	Revenus valeurs mobilières de placement	500,00	500,00	500,00
77	Produits exceptionnels (c)	0,00	0,00	0,00
78	Reprises provisions semi-budgétaires (d) (5)	0,00	0,00	0,00
TOTAL DES RECETTES REELLES = a+b+c+d		48 459 602,00	51 590 449,00	51 590 449,00
042	Opérat° ordre transfert entre sections (6) (7) (8)	30 000,00	120 000,00	120 000,00

VILLE DE THONON LES BAINS - BUDGET VILLE - BP - 2023

Chap / art(1)	Libellé (1)	Pour mémoire budget précédent (2)	Propositions nouvelles (3)	Vote (4)
777	Quote-part subv invest transf cpte résul	30 000,00	120 000,00	120 000,00
043	Opérat° ordre intérieur de la section (9)	0,00	0,00	0,00
TOTAL DES RECETTES D'ORDRE		30 000,00	120 000,00	120 000,00
TOTAL DES RECETTES DE FONCTIONNEMENT DE L'EXERCICE (= Total des opérations réelles et d'ordre)		48 489 602,00	51 710 449,00	51 710 449,00

+

RESTES A REALISER N-1 (10)	0,00
-----------------------------------	-------------

+

R 002 RESULTAT REPORTE OU ANTICIPE (10)	0,00
--	-------------

=

TOTAL DES RECETTES DE FONCTIONNEMENT CUMULEES	51 710 449,00
--	----------------------

Détail du calcul des ICNE au compte 7622

Montant des ICNE de l'exercice	0,00
Montant des ICNE de l'exercice N-1	0,00
= Différence ICNE N – ICNE N-1	0,00

(1) Détailler les chapitres budgétaires par article conformément au plan de comptes appliqué par la commune ou l'établissement.

(2) Cf. Modalités de vote I-B.

(3) Hors restes à réaliser.

(4) Le vote de l'assemblée porte uniquement sur les propositions nouvelles.

(5) Si la commune ou l'établissement applique le régime des provisions semi-budgétaires.

(6) Cf. définitions du chapitre des opérations d'ordre, *RF 042 = DI 040*.

(7) Aucune prévision budgétaire ne doit figurer aux articles 775 et 776 (cf. chapitre 024 « produit des cessions d'immobilisation »).

(8) Le compte 7815 peut figurer dans le détail du chapitre 042 si la commune ou l'établissement applique le régime des provisions budgétaires.

(9) Chapitre destiné à retracer les opérations particulières telles que les opérations de stocks ou liées à la tenue d'un inventaire permanent simplifié.

(10) Inscrire en cas de reprise des résultats de l'exercice précédent (après vote du compte administratif ou si reprise anticipée des résultats).

III – VOTE DU BUDGET	III
SECTION D'INVESTISSEMENT – DETAIL DES DEPENSES	B1

Chap / art (1)	Libellé (1)	Pour mémoire budget précédent (2)	Propositions nouvelles (3)	Vote (4)
010	Stocks	0,00	0,00	0,00
20	Immobilisations incorporelles (sauf opérations et 204)	607 900,00	577 440,00	577 440,00
2031	Frais d'études	442 000,00	323 000,00	323 000,00
2032	Frais de recherche et de développement	10 000,00	32 000,00	32 000,00
2051	Concessions, droits similaires	155 900,00	222 440,00	222 440,00
204	Subventions d'équipement versées (hors opérations)	124 814,00	398 750,00	398 750,00
20421	Privé : Bien mobilier, matériel	17 000,00	14 600,00	14 600,00
20422	Privé : Bâtiments, installations	107 814,00	96 814,00	96 814,00
2046	Attrib. de compensation d'investissement	0,00	287 336,00	287 336,00
21	Immobilisations corporelles (hors opérations)	1 929 021,00	8 388 050,00	8 388 050,00
2112	Terrains de voirie	235 000,00	2 677 000,00	2 677 000,00
2121	Plantations d'arbres et d'arbustes	30 000,00	27 000,00	27 000,00
2138	Autres constructions	500 000,00	4 700 000,00	4 700 000,00
2152	Installations de voirie	50 000,00	32 000,00	32 000,00
21578	Autre matériel et outillage de voirie	120 000,00	73 000,00	73 000,00
2158	Autres inst., matériel, outill. techniques	225 840,00	174 440,00	174 440,00
2161	Oeuvres et objets d'art	40 000,00	30 000,00	30 000,00
2168	Autres collections et oeuvres d'art	5 000,00	5 000,00	5 000,00
2182	Matériel de transport	273 600,00	281 000,00	281 000,00
2183	Matériel de bureau et informatique	206 000,00	94 000,00	94 000,00
2184	Mobilier	76 000,00	85 000,00	85 000,00
2188	Autres immobilisations corporelles	167 581,00	209 610,00	209 610,00
22	Immobilisations reçues en affectation (hors opérations)	0,00	0,00	0,00
23	Immobilisations en cours (hors opérations)	11 781 883,00	8 890 600,00	8 890 600,00
2312	Agencements et aménagements de terrains	39 000,00	68 000,00	68 000,00
2313	Constructions	2 952 125,00	3 319 700,00	3 319 700,00
2315	Installat°, matériel et outillage techni	7 635 903,00	4 450 400,00	4 450 400,00
2316	Restauration collections, oeuvres d'art	38 000,00	94 500,00	94 500,00
2317	Immo. corporelles reçues mise à dispo.	0,00	300 000,00	300 000,00
2318	Autres immo. corporelles en cours	1 116 855,00	658 000,00	658 000,00
202201	Opération d'équipement n° 202201 (5)	5 000 000,00	4 900 000,00	4 900 000,00
202202	Opération d'équipement n° 202202 (5)	900 000,00	570 000,00	570 000,00
202203	Opération d'équipement n° 202203 (5)	1 480 000,00	3 900 000,00	3 900 000,00
202204	Opération d'équipement n° 202204 (5)	800 000,00	2 200 000,00	2 200 000,00
202205	Opération d'équipement n° 202205 (5)	3 200 000,00	2 850 000,00	2 850 000,00
202206	Opération d'équipement n° 202206 (5)	0,00	800 000,00	800 000,00
202301	Opération d'équipement n° 202301 (5)	0,00	2 000 000,00	2 000 000,00
202302	Opération d'équipement n° 202302 (5)	0,00	1 000 000,00	1 000 000,00
Total des dépenses d'équipement		25 823 618,00	36 474 840,00	36 474 840,00
10	Dotations, fonds divers et réserves	0,00	0,00	0,00
13	Subventions d'investissement	0,00	0,00	0,00
16	Emprunts et dettes assimilées	6 529 648,00	6 882 604,00	6 882 604,00
1641	Emprunts en euros	4 947 448,00	5 527 604,00	5 527 604,00
16441	Opérat° afférentes à l'emprunt	350 000,00	350 000,00	350 000,00
16449	Opérat° de tirage sur ligne trésorerie	1 200 000,00	1 000 000,00	1 000 000,00
165	Dépôts et cautionnements reçus	32 200,00	5 000,00	5 000,00
18	Compte de liaison : affectat° (BA,régie)	0,00	0,00	0,00
26	Participat° et créances rattachées	0,00	0,00	0,00
27	Autres immobilisations financières	0,00	0,00	0,00
020	Dépenses imprévues	0,00	0,00	0,00
Total des dépenses financières		6 529 648,00	6 882 604,00	6 882 604,00
Total des dépenses d'opérations pour compte de tiers		0,00	0,00	0,00
TOTAL DEPENSES REELLES		32 353 266,00	43 357 444,00	43 357 444,00
040	Opérat° ordre transfert entre sections (7)	30 000,00	120 000,00	120 000,00
	Reprises sur autofinancement antérieur (8)	30 000,00	120 000,00	120 000,00
13911	Etat et établissements nationaux	3 000,00	105 000,00	105 000,00
13912	Sub. transf cpte résult. Régions	5 000,00	0,00	0,00
13913	Sub. transf cpte résult. Départements	6 000,00	3 000,00	3 000,00
13916	Sub. transf cpte résult. Autres EPL	4 000,00	1 000,00	1 000,00
13918	Autres subventions d'équipement	12 000,00	11 000,00	11 000,00
	Charges transférées (9)	0,00	0,00	0,00
041	Opérations patrimoniales (10)	300 000,00	600 000,00	600 000,00
2313	Constructions	150 000,00	200 000,00	200 000,00

VILLE DE THONON LES BAINS - BUDGET VILLE - BP - 2023

Chap / art (1)	Libellé (1)	Pour mémoire budget précédent (2)	Propositions nouvelles (3)	Vote (4)
2315	Installat°, matériel et outillage techni	150 000,00	400 000,00	400 000,00
TOTAL DEPENSES D'ORDRE		330 000,00	720 000,00	720 000,00
TOTAL DES DEPENSES D'INVESTISSEMENT DE L'EXERCICE (= Total des dépenses réelles et d'ordre)		32 683 266,00	44 077 444,00	44 077 444,00

+

RESTES A REALISER N-1 (11)	0,00
-----------------------------------	-------------

+

D 001 SOLDE D'EXECUTION NEGATIF REPORTE OU ANTICIPE (11)	0,00
---	-------------

=

TOTAL DES DEPENSES D'INVESTISSEMENT CUMULEES	44 077 444,00
---	----------------------

(1) Détailler les chapitres budgétaires par article conformément au plan de comptes appliqué par la commune ou l'établissement.

(2) Cf. Modalités de vote, I-B.

(3) Hors restes à réaliser.

(4) Le vote de l'organe délibérant porte uniquement sur les propositions nouvelles.

(5) Voir état III B 3 pour le détail des opérations d'équipement.

(6) Voir annexe IV A 9 pour le détail des opérations pour compte de tiers.

(7) Cf. définitions du chapitre des opérations d'ordre, *DI 040 = RF 042*.

(8) Les comptes 15, 29, 39, 49 et 59 peuvent figurer dans le détail du chapitre 040 si la commune ou l'établissement applique le régime des provisions budgétaires.

(9) Aucune prévision budgétaire ne doit figurer à l'article 192 (cf. chapitre 024 « produit des cessions d'immobilisation »).

(10) Cf. définitions du chapitre des opérations d'ordre, *DI 041 = RI 041*.

(11) Inscrive en cas de reprise des résultats de l'exercice précédent (après vote du compte administratif ou si reprise anticipée des résultats).

III – VOTE DU BUDGET				III
SECTION D'INVESTISSEMENT – DETAIL DES RECETTES				B2
Chap / art (1)	Libellé (1)	Pour mémoire budget précédent (2)	Propositions nouvelles (3)	Vote (4)
010	Stocks	0,00	0,00	0,00
13	Subventions d'investissement (hors 138)	800 000,00	1 800 000,00	1 800 000,00
1323	Subv. non transf. Départements	500 000,00	1 500 000,00	1 500 000,00
1342	Amendes de police non transférable	300 000,00	300 000,00	300 000,00
16	Emprunts et dettes assimilées (hors 165)	22 555 412,00	22 614 416,00	22 614 416,00
1641	Emprunts en euros	21 355 412,00	21 614 416,00	21 614 416,00
16449	Opérat° de tirage sur ligne trésorerie	1 200 000,00	1 000 000,00	1 000 000,00
20	Immobilisations incorporelles (sauf 204)	0,00	0,00	0,00
204	Subventions d'équipement versées	0,00	0,00	0,00
21	Immobilisations corporelles	0,00	0,00	0,00
22	Immobilisations reçues en affectation	0,00	0,00	0,00
23	Immobilisations en cours	0,00	0,00	0,00
Total des recettes d'équipement		23 355 412,00	24 414 416,00	24 414 416,00
10	Dotations, fonds divers et réserves	2 600 000,00	3 900 000,00	3 900 000,00
10222	FCTVA	2 000 000,00	3 100 000,00	3 100 000,00
10226	Taxe d'aménagement	600 000,00	800 000,00	800 000,00
138	Autres subvent° invest. non transf.	0,00	0,00	0,00
165	Dépôts et cautionnements reçus	32 200,00	5 000,00	5 000,00
18	Compte de liaison : affectat° (BA,régie)	0,00	0,00	0,00
26	Participat° et créances rattachées	0,00	0,00	0,00
27	Autres immobilisations financières	0,00	5 000 000,00	5 000 000,00
2764	Créances sur personnes de droit privé	0,00	5 000 000,00	5 000 000,00
024	Produits des cessions d'immobilisations	0,00	4 000 000,00	4 000 000,00
Total des recettes financières		2 632 200,00	12 905 000,00	12 905 000,00
Total des recettes d'opérations pour compte de tiers		0,00	0,00	0,00
TOTAL RECETTES REELLES		25 987 612,00	37 319 416,00	37 319 416,00
021	Virement de la sect° de fonctionnement	3 095 654,00	2 758 028,00	2 758 028,00
040	Opérat° ordre transfert entre sections (6) (7) (8)	3 300 000,00	3 400 000,00	3 400 000,00
2802	Frais liés à la réalisation des document	5 000,00	5 000,00	5 000,00
28032	Frais de recherche et de développement	10 000,00	12 000,00	12 000,00
2804112	Subv. Etat : Bâtiments, installations	40 000,00	0,00	0,00
2804132	Subv. Dpt : Bâtiments, installations	120 000,00	120 000,00	120 000,00
28041582	GFP : Bâtiments, installations	11 000,00	2 000,00	2 000,00
2804172	Autres EPL : Bâtiments, installations	200 000,00	130 000,00	130 000,00
2804181	Autres org pub - Biens mob, mat, études	220 000,00	2 000,00	2 000,00
280421	Privé : Bien mobilier, matériel	30 000,00	40 000,00	40 000,00
280422	Privé : Bâtiments, installations	25 000,00	25 000,00	25 000,00
2804412	Sub nat org pub - Bâtiments, installat°	2 000,00	2 000,00	2 000,00
2804422	Sub nat privé - Bâtiments et installat°	3 000,00	7 000,00	7 000,00
28051	Concessions et droits similaires	90 000,00	150 000,00	150 000,00
28121	Plantations d'arbres et d'arbustes	60 000,00	130 000,00	130 000,00
281318	Autres bâtiments publics	25 000,00	25 000,00	25 000,00
28132	Immeubles de rapport	50 000,00	40 000,00	40 000,00
28145	Construct° sol autrui - Installat° généré.	40 000,00	30 000,00	30 000,00
28152	Installations de voirie	160 000,00	155 000,00	155 000,00
281531	Réseaux d'adduction d'eau	30 000,00	65 000,00	65 000,00
281532	Réseaux d'assainissement	50 000,00	100 000,00	100 000,00
281533	Réseaux câblés	16 000,00	20 000,00	20 000,00
281534	Réseaux d'électrification	204 000,00	250 000,00	250 000,00
281538	Autres réseaux	164 000,00	200 000,00	200 000,00
281571	Matériel roulant	1 000,00	50 000,00	50 000,00
281578	Autre matériel et outillage de voirie	120 000,00	100 000,00	100 000,00
28158	Autres installat°, matériel et outillage	860 000,00	900 000,00	900 000,00
2817534	Réseaux d'électrification (m. à dispo)	2 000,00	0,00	0,00
28181	Installations générales, aménagt divers	8 000,00	20 000,00	20 000,00
28182	Matériel de transport	175 000,00	200 000,00	200 000,00
28183	Matériel de bureau et informatique	235 000,00	300 000,00	300 000,00
28184	Mobilier	184 000,00	180 000,00	180 000,00
28188	Autres immo. corporelles	160 000,00	140 000,00	140 000,00

VILLE DE THONON LES BAINS - BUDGET VILLE - BP - 2023

Chap / art (1)	Libellé (1)	Pour mémoire budget précédent (2)	Propositions nouvelles (3)	Vote (4)
TOTAL DES PRELEVEMENTS PROVENANT DE LA SECTION DE FONCTIONNEMENT		6 395 654,00	6 158 028,00	6 158 028,00
041	Opérations patrimoniales (9)	300 000,00	600 000,00	600 000,00
238	Avances versées commandes immo. incorp.	300 000,00	600 000,00	600 000,00
TOTAL RECETTES D'ORDRE		6 695 654,00	6 758 028,00	6 758 028,00
TOTAL DES RECETTES D'INVESTISSEMENT DE L'EXERCICE (= Total des recettes réelles et d'ordre)		32 683 266,00	44 077 444,00	44 077 444,00

+

RESTES A REALISER N-1 (10)	0,00
-----------------------------------	-------------

+

R 001 SOLDE D'EXECUTION POSITIF REPORTE OU ANTICIPE (10)	0,00
---	-------------

=

TOTAL DES RECETTES D'INVESTISSEMENT CUMULEES	44 077 444,00
---	----------------------

(1) Détailler les chapitres budgétaires par article conformément au plan de comptes appliqué par la commune ou l'établissement.

(2) Cf. Modalités de vote, I-B.

(3) Hors restes à réaliser.

(4) Le vote de l'organe délibérant porte uniquement sur les propositions nouvelles.

(5) Voir annexe IV-A9 pour le détail des opérations pour compte de tiers.

(6) Cf. définitions du chapitre des opérations d'ordre, RI 040 = DF 042.

(7) Aucune prévision budgétaire ne doit figurer à l'article 192 (cf. chapitre 024 « produit des cessions d'immobilisations »).

(8) Les comptes 15, 29, 39, 49 et 59 peuvent figurer dans le détail du chapitre 040 si la commune ou l'établissement applique le régime des provisions budgétaires.

(9) Cf. définitions du chapitre des opérations d'ordre, DI 041 = RI 041.

(10) Inscrive en cas de reprise des résultats de l'exercice précédent (après vote du compte administratif ou si reprise anticipée des résultats).

III – VOTE DU BUDGET	III
DETAIL DES CHAPITRES D'OPERATION D'EQUIPEMENT	B3

**OPERATION D'EQUIPEMENT N°: 202201 (1)
LIBELLE : REAMENAGEMENT ILOT JULES MERCIER**

Pour vote

Art. (2)	Libellé (2)	Réalisations cumulées au 01/01/N	Restes à réaliser N-1 (3) (5)	Propositions nouvelles (4)	Vote (4)	Montant pour information (5)
DEPENSES		1 345 634,53	a 0,00	4 900 000,00	b 4 900 000,00	b 0,00
20	Immobilisations incorporelles	0,00	0,00	0,00	0,00	0,00
204	Subventions d'équipement versées	0,00	0,00	0,00	0,00	0,00
21	Immobilisations corporelles	1 345 634,53	0,00	4 900 000,00	4 900 000,00	0,00
2111	Terrains nus	0,00	0,00	1 000 000,00	1 000 000,00	0,00
2138	Autres constructions	1 345 634,53	0,00	3 900 000,00	3 900 000,00	0,00
22	Immobilisations reçues en affectation	0,00	0,00	0,00	0,00	0,00
23	Immobilisations en cours	0,00	0,00	0,00	0,00	0,00

RECETTES (répartition) (Pour information)		Restes à réaliser N-1 (3)	Recettes de l'exercice
TOTAL RECETTES AFFECTEES		c 0,00	d 0,00
13	Subventions d'investissement	0,00	0,00
16	Emprunts et dettes assimilées	0,00	0,00
20	Immobilisations incorporelles	0,00	0,00
204	Subventions d'équipement versées	0,00	0,00
21	Immobilisations corporelles	0,00	0,00
22	Immobilisations reçues en affectation	0,00	0,00
23	Immobilisations en cours	0,00	0,00

RESULTAT = (c + d) – (a + b) Excédent de financement si positif Besoin de financement si négatif	-4 900 000,00
---	----------------------

(1) Ouvrir un cadre par opération.

(2) Détailler les articles conformément au plan de comptes appliqué par la commune ou l'établissement.

(3) A remplir uniquement en cas de reprise des résultats de l'exercice précédent, soit après le vote du compte administratif, soit en cas de reprise anticipée des résultats.

(4) Lorsque l'opération d'équipement constitue un chapitre faisant l'objet d'un vote, ces deux colonnes sont renseignées. Dans ce cas, le vote de l'assemblée porte uniquement sur les propositions nouvelles.

(5) Lorsque l'opération d'équipement est présentée pour information, seules ces deux colonnes sont renseignées.

III – VOTE DU BUDGET	III
DETAIL DES CHAPITRES D'OPERATION D'EQUIPEMENT	B3

**OPERATION D'EQUIPEMENT N°: 202202 (1)
LIBELLE : PISTES CYCLABLES ET MOBILITES DOUCES**

Pour vote

Art. (2)	Libellé (2)	Réalisations cumulées au 01/01/N	Restes à réaliser N-1 (3) (5)	Propositions nouvelles (4)	Vote (4)	Montant pour information (5)
DEPENSES		279 528,73	a 0,00	570 000,00	b 570 000,00	b 0,00
20	Immobilisations incorporelles	0,00	0,00	0,00	0,00	0,00
204	Subventions d'équipement versées	0,00	0,00	0,00	0,00	0,00
21	Immobilisations corporelles	0,00	0,00	0,00	0,00	0,00
22	Immobilisations reçues en affectation	0,00	0,00	0,00	0,00	0,00
23	Immobilisations en cours	279 528,73	0,00	570 000,00	570 000,00	0,00
2315	Installat°, matériel et outillage techni	279 528,73	0,00	570 000,00	570 000,00	0,00

RECETTES (répartition) (Pour information)		Restes à réaliser N-1 (3)	Recettes de l'exercice
TOTAL RECETTES AFFECTEES		c 0,00	d 0,00
13	Subventions d'investissement	0,00	0,00
16	Emprunts et dettes assimilées	0,00	0,00
20	Immobilisations incorporelles	0,00	0,00
204	Subventions d'équipement versées	0,00	0,00
21	Immobilisations corporelles	0,00	0,00
22	Immobilisations reçues en affectation	0,00	0,00
23	Immobilisations en cours	0,00	0,00

RESULTAT = (c + d) – (a + b) Excédent de financement si positif Besoin de financement si négatif	-570 000,00
---	--------------------

(1) Ouvrir un cadre par opération.

(2) Détailler les articles conformément au plan de comptes appliqué par la commune ou l'établissement.

(3) A remplir uniquement en cas de reprise des résultats de l'exercice précédent, soit après le vote du compte administratif, soit en cas de reprise anticipée des résultats.

(4) Lorsque l'opération d'équipement constitue un chapitre faisant l'objet d'un vote, ces deux colonnes sont renseignées. Dans ce cas, le vote de l'assemblée porte uniquement sur les propositions nouvelles.

(5) Lorsque l'opération d'équipement est présentée pour information, seules ces deux colonnes sont renseignées.

III – VOTE DU BUDGET	III
DETAIL DES CHAPITRES D'OPERATION D'EQUIPEMENT	B3

OPERATION D'EQUIPEMENT N°: 202203 (1)
LIBELLE : AMENAGEMENT EXCELSIOR ET REQUALIFICATION DE LA PLACE HENRY BORDE

Pour vote

Art. (2)	Libellé (2)	Réalisations cumulées au 01/01/N	Restes à réaliser N-1 (3) (5)	Propositions nouvelles (4)	Vote (4)	Montant pour information (5)
DEPENSES		417 154,52	a 0,00	3 900 000,00	b 3 900 000,00	b 0,00
20	Immobilisations incorporelles	0,00	0,00	0,00	0,00	0,00
204	Subventions d'équipement versées	0,00	0,00	0,00	0,00	0,00
21	Immobilisations corporelles	0,00	0,00	0,00	0,00	0,00
22	Immobilisations reçues en affectation	0,00	0,00	0,00	0,00	0,00
23	Immobilisations en cours	417 154,52	0,00	3 900 000,00	3 900 000,00	0,00
2313	Constructions	296 553,41	0,00	900 000,00	900 000,00	0,00
2315	Installat°, matériel et outillage techni	120 601,11	0,00	3 000 000,00	3 000 000,00	0,00

RECETTES (répartition) (Pour information)		Restes à réaliser N-1 (3)	Recettes de l'exercice
TOTAL RECETTES AFFECTEES		c 0,00	d 0,00
13	Subventions d'investissement	0,00	0,00
16	Emprunts et dettes assimilées	0,00	0,00
20	Immobilisations incorporelles	0,00	0,00
204	Subventions d'équipement versées	0,00	0,00
21	Immobilisations corporelles	0,00	0,00
22	Immobilisations reçues en affectation	0,00	0,00
23	Immobilisations en cours	0,00	0,00

RESULTAT = (c + d) – (a + b) Excédent de financement si positif Besoin de financement si négatif	-3 900 000,00
---	----------------------

(1) Ouvrir un cadre par opération.

(2) Détailler les articles conformément au plan de comptes appliqué par la commune ou l'établissement.

(3) A remplir uniquement en cas de reprise des résultats de l'exercice précédent, soit après le vote du compte administratif, soit en cas de reprise anticipée des résultats.

(4) Lorsque l'opération d'équipement constitue un chapitre faisant l'objet d'un vote, ces deux colonnes sont renseignées. Dans ce cas, le vote de l'assemblée porte uniquement sur les propositions nouvelles.

(5) Lorsque l'opération d'équipement est présentée pour information, seules ces deux colonnes sont renseignées.

III – VOTE DU BUDGET	III
DETAIL DES CHAPITRES D'OPERATION D'EQUIPEMENT	B3

**OPERATION D'EQUIPEMENT N°: 202204 (1)
LIBELLE : REHABILITATION DE L'ANCIEN CASINO**

Pour vote

Art. (2)	Libellé (2)	Réalisations cumulées au 01/01/N	Restes à réaliser N-1 (3) (5)	Propositions nouvelles (4)	Vote (4)	Montant pour information (5)
DEPENSES		118 056,28	a 0,00	2 200 000,00	b 2 200 000,00	b 0,00
20	Immobilisations incorporelles	0,00	0,00	0,00	0,00	0,00
204	Subventions d'équipement versées	0,00	0,00	0,00	0,00	0,00
21	Immobilisations corporelles	0,00	0,00	0,00	0,00	0,00
22	Immobilisations reçues en affectation	0,00	0,00	0,00	0,00	0,00
23	Immobilisations en cours	118 056,28	0,00	2 200 000,00	2 200 000,00	0,00
2313	Constructions	118 056,28	0,00	2 200 000,00	2 200 000,00	0,00

RECETTES (répartition) (Pour information)		Restes à réaliser N-1 (3)	Recettes de l'exercice
TOTAL RECETTES AFFECTEES		c 0,00	d 0,00
13	Subventions d'investissement	0,00	0,00
16	Emprunts et dettes assimilées	0,00	0,00
20	Immobilisations incorporelles	0,00	0,00
204	Subventions d'équipement versées	0,00	0,00
21	Immobilisations corporelles	0,00	0,00
22	Immobilisations reçues en affectation	0,00	0,00
23	Immobilisations en cours	0,00	0,00

RESULTAT = (c + d) – (a + b) Excédent de financement si positif Besoin de financement si négatif	-2 200 000,00
---	----------------------

(1) Ouvrir un cadre par opération.

(2) Détailler les articles conformément au plan de comptes appliqué par la commune ou l'établissement.

(3) A remplir uniquement en cas de reprise des résultats de l'exercice précédent, soit après le vote du compte administratif, soit en cas de reprise anticipée des résultats.

(4) Lorsque l'opération d'équipement constitue un chapitre faisant l'objet d'un vote, ces deux colonnes sont renseignées. Dans ce cas, le vote de l'assemblée porte uniquement sur les propositions nouvelles.

(5) Lorsque l'opération d'équipement est présentée pour information, seules ces deux colonnes sont renseignées.

III – VOTE DU BUDGET	III
DETAIL DES CHAPITRES D'OPERATION D'EQUIPEMENT	B3

**OPERATION D'EQUIPEMENT N°: 202205 (1)
LIBELLE : CREATION D'UN NOUVEAU STADE A VONGY**

Pour vote

Art. (2)	Libellé (2)	Réalisations cumulées au 01/01/N	Restes à réaliser N-1 (3) (5)	Propositions nouvelles (4)	Vote (4)	Montant pour information (5)
DEPENSES		3 231 080,09	a 0,00	2 850 000,00	b 2 850 000,00	b 0,00
20	Immobilisations incorporelles	0,00	0,00	0,00	0,00	0,00
204	Subventions d'équipement versées	0,00	0,00	0,00	0,00	0,00
21	Immobilisations corporelles	0,00	0,00	0,00	0,00	0,00
22	Immobilisations reçues en affectation	0,00	0,00	0,00	0,00	0,00
23	Immobilisations en cours	3 231 080,09	0,00	2 850 000,00	2 850 000,00	0,00
2315	Installat°, matériel et outillage techni	3 115 912,06	0,00	2 850 000,00	2 850 000,00	0,00
238	Avances versées commandes immo. incorp.	115 168,03	0,00	0,00	0,00	0,00

RECETTES (répartition) (Pour information)		Restes à réaliser N-1 (3)	Recettes de l'exercice
TOTAL RECETTES AFFECTEES		c 0,00	d 0,00
13	Subventions d'investissement	0,00	0,00
16	Emprunts et dettes assimilées	0,00	0,00
20	Immobilisations incorporelles	0,00	0,00
204	Subventions d'équipement versées	0,00	0,00
21	Immobilisations corporelles	0,00	0,00
22	Immobilisations reçues en affectation	0,00	0,00
23	Immobilisations en cours	0,00	0,00

RESULTAT = (c + d) – (a + b) Excédent de financement si positif Besoin de financement si négatif	-2 850 000,00
---	----------------------

(1) Ouvrir un cadre par opération.

(2) Détailler les articles conformément au plan de comptes appliqué par la commune ou l'établissement.

(3) A remplir uniquement en cas de reprise des résultats de l'exercice précédent, soit après le vote du compte administratif, soit en cas de reprise anticipée des résultats.

(4) Lorsque l'opération d'équipement constitue un chapitre faisant l'objet d'un vote, ces deux colonnes sont renseignées. Dans ce cas, le vote de l'assemblée porte uniquement sur les propositions nouvelles.

(5) Lorsque l'opération d'équipement est présentée pour information, seules ces deux colonnes sont renseignées.

III – VOTE DU BUDGET	III
DETAIL DES CHAPITRES D'OPERATION D'EQUIPEMENT	B3

OPERATION D'EQUIPEMENT N°: 202206 (1)
LIBELLE : CREATION DU PARC DE LOISIRS MULTIGENERATIONNEL DE LA GRANGETTE

Pour vote

Art. (2)	Libellé (2)	Réalisations cumulées au 01/01/N	Restes à réaliser N-1 (3) (5)	Propositions nouvelles (4)	Vote (4)	Montant pour information (5)
DEPENSES		415 529,03	a 0,00	800 000,00	b 800 000,00	b 0,00
20	Immobilisations incorporelles	0,00	0,00	0,00	0,00	0,00
204	Subventions d'équipement versées	0,00	0,00	0,00	0,00	0,00
21	Immobilisations corporelles	0,00	0,00	0,00	0,00	0,00
22	Immobilisations reçues en affectation	0,00	0,00	0,00	0,00	0,00
23	Immobilisations en cours	415 529,03	0,00	800 000,00	800 000,00	0,00
2315	Installat°, matériel et outillage techni	415 529,03	0,00	800 000,00	800 000,00	0,00

RECETTES (répartition) (Pour information)		Restes à réaliser N-1 (3)	Recettes de l'exercice
TOTAL RECETTES AFFECTEES		c 0,00	d 0,00
13	Subventions d'investissement	0,00	0,00
16	Emprunts et dettes assimilées	0,00	0,00
20	Immobilisations incorporelles	0,00	0,00
204	Subventions d'équipement versées	0,00	0,00
21	Immobilisations corporelles	0,00	0,00
22	Immobilisations reçues en affectation	0,00	0,00
23	Immobilisations en cours	0,00	0,00

RESULTAT = (c + d) – (a + b) Excédent de financement si positif Besoin de financement si négatif	-800 000,00
---	--------------------

(1) Ouvrir un cadre par opération.

(2) Détailler les articles conformément au plan de comptes appliqué par la commune ou l'établissement.

(3) A remplir uniquement en cas de reprise des résultats de l'exercice précédent, soit après le vote du compte administratif, soit en cas de reprise anticipée des résultats.

(4) Lorsque l'opération d'équipement constitue un chapitre faisant l'objet d'un vote, ces deux colonnes sont renseignées. Dans ce cas, le vote de l'assemblée porte uniquement sur les propositions nouvelles.

(5) Lorsque l'opération d'équipement est présentée pour information, seules ces deux colonnes sont renseignées.

III – VOTE DU BUDGET	III
DETAIL DES CHAPITRES D'OPERATION D'EQUIPEMENT	B3

OPERATION D'EQUIPEMENT N°: 202301 (1)
LIBELLE : CREATION D'UN PARC PAYSAGER BELVEDERE / SONNAZ

Pour vote

Art. (2)	Libellé (2)	Réalisations cumulées au 01/01/N	Restes à réaliser N-1 (3) (5)	Propositions nouvelles (4)	Vote (4)	Montant pour information (5)
DEPENSES		0,00	a 0,00	2 000 000,00	b 2 000 000,00	b 0,00
20	Immobilisations incorporelles	0,00	0,00	0,00	0,00	0,00
204	Subventions d'équipement versées	0,00	0,00	0,00	0,00	0,00
21	Immobilisations corporelles	0,00	0,00	0,00	0,00	0,00
22	Immobilisations reçues en affectation	0,00	0,00	0,00	0,00	0,00
23	Immobilisations en cours	0,00	0,00	2 000 000,00	2 000 000,00	0,00
2312	Agencements et aménagements de terrains	0,00	0,00	2 000 000,00	2 000 000,00	0,00

RECETTES (répartition) (Pour information)		Restes à réaliser N-1 (3)	Recettes de l'exercice
TOTAL RECETTES AFFECTEES		c 0,00	d 0,00
13	Subventions d'investissement	0,00	0,00
16	Emprunts et dettes assimilées	0,00	0,00
20	Immobilisations incorporelles	0,00	0,00
204	Subventions d'équipement versées	0,00	0,00
21	Immobilisations corporelles	0,00	0,00
22	Immobilisations reçues en affectation	0,00	0,00
23	Immobilisations en cours	0,00	0,00

RESULTAT = (c + d) – (a + b) Excédent de financement si positif Besoin de financement si négatif	-2 000 000,00
---	----------------------

(1) Ouvrir un cadre par opération.

(2) Détailler les articles conformément au plan de comptes appliqué par la commune ou l'établissement.

(3) A remplir uniquement en cas de reprise des résultats de l'exercice précédent, soit après le vote du compte administratif, soit en cas de reprise anticipée des résultats.

(4) Lorsque l'opération d'équipement constitue un chapitre faisant l'objet d'un vote, ces deux colonnes sont renseignées. Dans ce cas, le vote de l'assemblée porte uniquement sur les propositions nouvelles.

(5) Lorsque l'opération d'équipement est présentée pour information, seules ces deux colonnes sont renseignées.

III – VOTE DU BUDGET	III
DETAIL DES CHAPITRES D'OPERATION D'EQUIPEMENT	B3

OPERATION D'EQUIPEMENT N°: 202302 (1)
LIBELLE : REAMENAGEMENT DES ABORDS DU PÔLE GARE ET BVD DU CANAL

Pour vote

Art. (2)	Libellé (2)	Réalisations cumulées au 01/01/N	Restes à réaliser N-1 (3) (5)	Propositions nouvelles (4)	Vote (4)	Montant pour information (5)
DEPENSES		0,00	a 0,00	1 000 000,00	b 1 000 000,00	b 0,00
20	Immobilisations incorporelles	0,00	0,00	0,00	0,00	0,00
204	Subventions d'équipement versées	0,00	0,00	0,00	0,00	0,00
21	Immobilisations corporelles	0,00	0,00	0,00	0,00	0,00
22	Immobilisations reçues en affectation	0,00	0,00	0,00	0,00	0,00
23	Immobilisations en cours	0,00	0,00	1 000 000,00	1 000 000,00	0,00
2315	Installat°, matériel et outillage techni	0,00	0,00	1 000 000,00	1 000 000,00	0,00

RECETTES (répartition) (Pour information)		Restes à réaliser N-1 (3)	Recettes de l'exercice
TOTAL RECETTES AFFECTEES		c 0,00	d 0,00
13	Subventions d'investissement	0,00	0,00
16	Emprunts et dettes assimilées	0,00	0,00
20	Immobilisations incorporelles	0,00	0,00
204	Subventions d'équipement versées	0,00	0,00
21	Immobilisations corporelles	0,00	0,00
22	Immobilisations reçues en affectation	0,00	0,00
23	Immobilisations en cours	0,00	0,00

RESULTAT = (c + d) – (a + b) Excédent de financement si positif Besoin de financement si négatif	-1 000 000,00
---	----------------------

(1) Ouvrir un cadre par opération.

(2) Détailler les articles conformément au plan de comptes appliqué par la commune ou l'établissement.

(3) A remplir uniquement en cas de reprise des résultats de l'exercice précédent, soit après le vote du compte administratif, soit en cas de reprise anticipée des résultats.

(4) Lorsque l'opération d'équipement constitue un chapitre faisant l'objet d'un vote, ces deux colonnes sont renseignées. Dans ce cas, le vote de l'assemblée porte uniquement sur les propositions nouvelles.

(5) Lorsque l'opération d'équipement est présentée pour information, seules ces deux colonnes sont renseignées.

IV – ANNEXES

PRESENTATION CROISEE PAR FONCTION – VUE D'ENSEMBLE (1)

**IV
A1**

Libellé	01 Opérations non ventilables	0 Services généraux administrat* publiques	1 Sécurité et salubrité publiques	2 Enseignement - Formation	3 Culture	4 Sport et jeunesse	5 Interventions sociales et santé	6 Famille	7 Logement	8 Aménagt et services urbains, environnem	9 Action économique	TOTAL
---------	--	--	--	----------------------------------	--------------	---------------------------	--	--------------	---------------	--	---------------------------	-------

INVESTISSEMENT

DEPENSES

Dépenses réelles	7 169 940	2 265 850	51 540	477 000	2 691 894	6 087 000	899 000	244 220	72 000	23 388 000	11 000	43 357 444
- Equipements municipaux (2)		2 265 850	51 540	477 000	2 669 480	6 087 000	864 000	244 220	18 000	23 388 000	11 000	36 076 090
- Equip. non municipaux (c/204) (3)		0	0	0	22 414	0	35 000	0	54 000	0	0	398 750
- Opérations financières	7 169 940											7 169 940
Dépenses d'ordre	720 000											720 000
Total dépenses de l'exercice	7 889 940	2 265 850	51 540	477 000	2 691 894	6 087 000	899 000	244 220	72 000	23 388 000	11 000	44 077 444
RAR N-1 et reports	0	0	0	0	0	0	0	0	0	0	0	0
Total cumulé dépenses d'investissement	7 889 940	2 265 850	51 540	477 000	2 691 894	6 087 000	899 000	244 220	72 000	23 388 000	11 000	44 077 444

RECETTES

Total recettes de l'exercice	33 277 444	500 000	0	0	0	1 000 000	0	0	0	9 300 000	0	44 077 444
RAR N-1 et reports	0	0	0	0	0	0	0	0	0	0	0	0
Total cumulé recettes d'investissement	33 277 444	500 000	0	0	0	1 000 000	0	0	0	9 300 000	0	44 077 444

FONCTIONNEMENT

DEPENSES

Total dépenses de l'exercice	7 680 504	10 156 494	2 137 485	6 322 961	4 057 099	5 473 009	2 646 901	3 051 554	97 618	8 901 495	1 185 329	51 710 449
RAR N-1 et reports	0	0	0	0	0	0	0	0	0	0	0	0
Total cumulé dépenses de fonctionnement	7 680 504	10 156 494	2 137 485	6 322 961	4 057 099	5 473 009	2 646 901	3 051 554	97 618	8 901 495	1 185 329	51 710 449

RECETTES

Total recettes de l'exercice	39 706 726	382 590	527 500	500 200	133 393	945 000	379 572	1 880 670	249 590	2 747 358	4 257 850	51 710 449
RAR N-1 et reports	0	0	0	0	0	0	0	0	0	0	0	0
Total cumulé recettes de fonctionnement	39 706 726	382 590	527 500	500 200	133 393	945 000	379 572	1 880 670	249 590	2 747 358	4 257 850	51 710 449

(1) La production de cet état est obligatoire pour les communes de 3 500 habitants et plus, les groupements comprenant au moins une telle commune, leurs établissements et services administratifs hormis les caisses des écoles et les services à activité unique érigés en établissement public ou budget annexe (L. 2312-3, R. 2311-1 et R. 2311-10). Dans les communes de 3 500 habitants et plus, le croisement par fonction est fait à un chiffre (correspondant à la fonction). Dans les communes de 10 000 habitants et plus, le croisement par fonction est fait au niveau le plus détaillé de la nomenclature fonctionnelle (sous-fonction ou rubrique). Les groupements et leurs établissements publics suivent les règles de production et de présentation applicable à la commune membre comptant le plus grand nombre d'habitants (articles L. 5211-36 a1 et R. 5211-14 + L. 5711-1 et R. 5711-2 du CGCT).

(2) Ou biens de la structure intercommunale.

(3) Ou biens ne relevant pas de la structure intercommunale.

IV – ANNEXES

PRESENTATION CROISEE PAR FONCTION – VUE D'ENSEMBLE

**IV
A1**

Art. (1)	Libellé	01 Opérations non ventilables	0 Services généraux administrat° publiques	1 Sécurité et salubrité publiques	2 Enseignement - Formation	3 Culture	4 Sport et jeunesse	5 Interventions sociales et santé	6 Famille	7 Logement	8 Aménagt et services urbains, environnem	9 Action économique	TOTAL
----------	---------	--	--	--	----------------------------------	--------------	---------------------------	--	--------------	---------------	--	---------------------------	-------

INVESTISSEMENT

DEPENSES

Total dépenses investissement		7 889 940	2 265 850	51 540	477 000	2 691 894	6 087 000	899 000	244 220	72 000	23 388 000	11 000	44 077 444
Dépenses réelles		7 169 940	2 265 850	51 540	477 000	2 691 894	6 087 000	899 000	244 220	72 000	23 388 000	11 000	43 357 444
010	Stocks	0	0	0	0	0	0	0	0	0	0	0	0
020	Dépenses imprévues	0	0	0	0	0	0	0	0	0	0	0	0
10	Dotations, fonds divers et réserves	0	0	0	0	0	0	0	0	0	0	0	0
13	Subventions d'investissement	0	0	0	0	0	0	0	0	0	0	0	0
16	Emprunts et dettes assimilées	6 882 604	0	0	0	0	0	0	0	0	0	0	6 882 604
18	Compte de liaison : affectat° (BA,régie)	0	0	0	0	0	0	0	0	0	0	0	0
20	Immobilisations incorporelles	0	251 000	6 440	42 000	18 000	23 000	0	0	0	237 000	0	577 440
204	Subventions d'équipement versées	287 336	0	0	0	22 414	0	35 000	0	54 000	0	0	398 750
21	Immobilisations corporelles	0	428 750	10 100	44 000	86 980	91 000	2 000	9 220	0	7 716 000	0	8 388 050
22	Immobilisations reçues en affectation	0	0	0	0	0	0	0	0	0	0	0	0
23	Immobilisations en cours	0	686 100	35 000	391 000	364 500	2 323 000	862 000	235 000	18 000	3 965 000	11 000	8 890 600
26	Participat° et créances rattachées	0	0	0	0	0	0	0	0	0	0	0	0
27	Autres immobilisations financières	0	0	0	0	0	0	0	0	0	0	0	0
Opérations d'équipement		0	900 000	0	0	2 200 000	3 650 000	0	0	0	11 470 000	0	18 220 000
202201	REAMENAGEMENT ILOT JULES MERCIER	0	0	0	0	0	0	0	0	0	4 900 000	0	4 900 000
202202	PISTES CYCLABLES ET MOBILITES DOUCES	0	0	0	0	0	0	0	0	0	570 000	0	570 000
202203	AMENAGEMENT EXCELSIOR ET REQUALIFICATION DE LA PLACE HENRY BORDE	0	900 000	0	0	0	0	0	0	0	3 000 000	0	3 900 000
202204	REHABILITATION DE L'ANCIEN CASINO	0	0	0	0	2 200 000	0	0	0	0	0	0	2 200 000
202205	CREATION D'UN NOUVEAU STADE A VONGY	0	0	0	0	0	2 850 000	0	0	0	0	0	2 850 000
202206	CREATION DU PARC DE LOISIRS MULTIGENERATIONNEL DE LA GRANGETTE	0	0	0	0	0	800 000	0	0	0	0	0	800 000

VILLE DE THONON LES BAINS - BUDGET VILLE - BP - 2023

Art. (1)	Libellé	01 Opérations non ventilables	0 Services généraux administrat° publiques	1 Sécurité et salubrité publiques	2 Enseignement - Formation	3 Culture	4 Sport et jeunesse	5 Interventions sociales et santé	6 Famille	7 Logement	8 Aménagt et services urbains, environnem	9 Action économique	TOTAL
202301	CREATION D'UN PARC PAYSAGER BELVEDERE / SONNAZ	0	0	0	0	0	0	0	0	0	2 000 000	0	2 000 000
202302	REAMENAGEMENT DES ABORDS DU PÔLE GARE ET BVD DU CANAL	0	0	0	0	0	0	0	0	0	1 000 000	0	1 000 000
Opérations pour compte de tiers		0	0	0	0	0	0	0	0	0	0	0	0
<i>Dépenses d'ordre</i>		720 000	0	0	0	0	0	0	0	0	0	0	720 000
040	<i>Opérat° ordre transfert entre sections</i>	120 000	0	0	0	0	0	0	0	0	0	0	120 000
041	<i>Opérations patrimoniales</i>	600 000	0	0	0	0	0	0	0	0	0	0	600 000

RECETTES													
Total recettes investissement		33 277 444	500 000	0	0	0	1 000 000	0	0	0	9 300 000	0	44 077 444
Recettes réelles		26 519 416	500 000	0	0	0	1 000 000	0	0	0	9 300 000	0	37 319 416
010	Stocks	0	0	0	0	0	0	0	0	0	0	0	0
024	Produits des cessions d'immobilisations	0	0	0	0	0	0	0	0	0	4 000 000	0	4 000 000
10	Dotations, fonds divers et réserves	3 900 000	0	0	0	0	0	0	0	0	0	0	3 900 000
13	Subventions d'investissement	0	500 000	0	0	0	1 000 000	0	0	0	300 000	0	1 800 000
16	Emprunts et dettes assimilées	22 619 416	0	0	0	0	0	0	0	0	0	0	22 619 416
18	Compte de liaison : affectat° (BA,régie)	0	0	0	0	0	0	0	0	0	0	0	0
20	Immobilisations incorporelles	0	0	0	0	0	0	0	0	0	0	0	0
204	Subventions d'équipement versées	0	0	0	0	0	0	0	0	0	0	0	0
21	Immobilisations corporelles	0	0	0	0	0	0	0	0	0	0	0	0
22	Immobilisations reçues en affectation	0	0	0	0	0	0	0	0	0	0	0	0
23	Immobilisations en cours	0	0	0	0	0	0	0	0	0	0	0	0
26	Participat° et créances rattachées	0	0	0	0	0	0	0	0	0	0	0	0
27	Autres immobilisations financières	0	0	0	0	0	0	0	0	0	5 000 000	0	5 000 000
Opérations pour compte de tiers		0	0	0	0	0	0	0	0	0	0	0	0
<i>Recettes d'ordre</i>		6 758 028	0	0	0	0	0	0	0	0	0	0	6 758 028
021	<i>Virement de la sect° de fonctionnement</i>	2 758 028	0	0	0	0	0	0	0	0	0	0	2 758 028
040	<i>Opérat° ordre transfert entre sections</i>	3 400 000	0	0	0	0	0	0	0	0	0	0	3 400 000
041	<i>Opérations patrimoniales</i>	600 000	0	0	0	0	0	0	0	0	0	0	600 000

FONCTIONNEMENT													
DEPENSES													
Total dépenses de fonctionnement		7 680 504	10 156 494	2 137 485	6 322 961	4 057 099	5 473 009	2 646 901	3 051 554	97 618	8 901 495	1 185 329	51 710 449

VILLE DE THONON LES BAINS - BUDGET VILLE - BP - 2023

Art. (1)	Libellé	01 Opérations non ventilables	0 Services généraux administrat° publiques	1 Sécurité et salubrité publiques	2 Enseignement - Formation	3 Culture	4 Sport et jeunesse	5 Interventions sociales et santé	6 Famille	7 Logement	8 Aménagt et services urbains, environnem	9 Action économique	TOTAL
Dépenses réelles		1 522 476	10 156 494	2 137 485	6 322 961	4 057 099	5 473 009	2 646 901	3 051 554	97 618	8 901 495	1 185 329	45 552 421
011	Charges à caractère général	0	3 242 178	662 464	1 664 831	1 226 257	2 566 955	108 000	904 708	97 618	2 778 203	236 353	13 487 567
012	Charges de personnel, frais assimilés	0	5 848 542	1 473 821	3 777 130	1 586 342	2 111 054	514 803	2 146 846	0	5 688 292	218 976	23 365 806
014	Atténuations de produits	510 000	0	0	0	0	0	0	0	0	0	0	510 000
022	Dépenses imprévues	0	0	0	0	0	0	0	0	0	0	0	0
65	Autres charges de gestion courante	13 000	1 063 774	1 200	881 000	1 244 500	795 000	1 519 038	0	0	248 000	730 000	6 495 512
656	Frais fonctionnement des groupes d'élus	0	0	0	0	0	0	0	0	0	0	0	0
66	Charges financières	990 000	0	0	0	0	0	0	0	0	0	0	990 000
67	Charges exceptionnelles	9 476	2 000	0	0	0	0	505 060	0	0	187 000	0	703 536
68	Dot. aux amortissements et provisions	0	0	0	0	0	0	0	0	0	0	0	0
Dépenses d'ordre		6 158 028	0	0	0	0	0	0	0	0	0	0	6 158 028
023	Virement à la section d'investissement	2 758 028	0	0	0	0	0	0	0	0	0	0	2 758 028
042	Opérat° ordre transfert entre sections	3 400 000	0	0	0	0	0	0	0	0	0	0	3 400 000
043	Opérat° ordre intérieur de la section	0	0	0	0	0	0	0	0	0	0	0	0

RECETTES													
Total recettes de fonctionnement		39 706 726	382 590	527 500	500 200	133 393	945 000	379 572	1 880 670	249 590	2 747 358	4 257 850	51 710 449
Recettes réelles		39 586 726	382 590	527 500	500 200	133 393	945 000	379 572	1 880 670	249 590	2 747 358	4 257 850	51 590 449
013	Atténuations de charges	0	0	0	15 000	0	0	142 022	0	0	0	0	157 022
70	Produits des services, du domaine, vente	0	239 840	22 500	167 700	62 920	771 200	104 650	611 470	169 100	2 711 900	328 800	5 190 080
73	Impôts et taxes	34 761 346	0	0	0	0	0	0	0	0	0	735 000	35 496 346
74	Dotations et participations	4 824 810	41 200	0	313 000	70 473	161 000	97 200	1 243 000	0	29 068	2 900 000	9 679 751
75	Autres produits de gestion courante	70	101 550	505 000	4 500	0	12 800	35 700	26 200	80 490	6 390	294 050	1 066 750
76	Produits financiers	500	0	0	0	0	0	0	0	0	0	0	500
77	Produits exceptionnels	0	0	0	0	0	0	0	0	0	0	0	0
78	Reprise sur amortissements et provisions	0	0	0	0	0	0	0	0	0	0	0	0
Recettes d'ordre		120 000	0	0	0	0	0	0	0	0	0	0	120 000
042	Opérat° ordre transfert entre sections	120 000	0	0	0	0	0	0	0	0	0	0	120 000
043	Opérat° ordre intérieur de la section	0	0	0	0	0	0	0	0	0	0	0	0

(1) Pour le croisement par nature, le détail est fait selon le niveau de vote choisi par l'assemblée délibérante (chapitre, article ou article spécialisé).

IV – ANNEXES	IV
ELEMENTS DU BILAN PRESENTATION CROISEE PAR FONCTION – DETAIL FONCTIONNEMENT	A1.1

FONCTION 0 – Services généraux des administrations publiques locales

(1)	Libellé	01 Opérations non ventilables	02 Administration générale	03 Justice	04 Coopérat° décentralisée, act° européen.	05 Plan de relance (crise sanitaire)	Total
DEPENSES (2)		7 680 504,00	10 151 894,00	0,00	4 600,00	0,00	17 836 998,00
Dépenses de l'exercice		7 680 504,00	10 151 894,00	0,00	4 600,00	0,00	17 836 998,00
011	Charges à caractère général	0,00	3 237 578,00	0,00	4 600,00	0,00	3 242 178,00
012	Charges de personnel, frais assimilés	0,00	5 848 542,00	0,00	0,00	0,00	5 848 542,00
014	Atténuations de produits	510 000,00	0,00	0,00	0,00	0,00	510 000,00
022	Dépenses imprévues	0,00	0,00	0,00	0,00	0,00	0,00
023	Virement à la section d'investissement	2 758 028,00	0,00	0,00	0,00	0,00	2 758 028,00
042	Opérat° ordre transfert entre sections	3 400 000,00	0,00	0,00	0,00	0,00	3 400 000,00
043	Opérat° ordre intérieur de la section	0,00	0,00	0,00	0,00	0,00	0,00
65	Autres charges de gestion courante	13 000,00	1 063 774,00	0,00	0,00	0,00	1 076 774,00
656	Frais fonctionnement des groupes d'élus	0,00	0,00	0,00	0,00	0,00	0,00
66	Charges financières	990 000,00	0,00	0,00	0,00	0,00	990 000,00
67	Charges exceptionnelles	9 476,00	2 000,00	0,00	0,00	0,00	11 476,00
68	Dot. aux amortissements et provisions	0,00	0,00	0,00	0,00	0,00	0,00
Restes à réaliser – reports		0,00	0,00	0,00	0,00	0,00	0,00
RECETTES (2)		39 706 726,00	382 590,00	0,00	0,00	0,00	40 089 316,00
Recettes de l'exercice		39 706 726,00	382 590,00	0,00	0,00	0,00	40 089 316,00
013	Atténuations de charges	0,00	0,00	0,00	0,00	0,00	0,00
042	Opérat° ordre transfert entre sections	120 000,00	0,00	0,00	0,00	0,00	120 000,00
043	Opérat° ordre intérieur de la section	0,00	0,00	0,00	0,00	0,00	0,00
70	Produits des services, du domaine, vente	0,00	239 840,00	0,00	0,00	0,00	239 840,00
73	Impôts et taxes	34 761 346,00	0,00	0,00	0,00	0,00	34 761 346,00
74	Dotations et participations	4 824 810,00	41 200,00	0,00	0,00	0,00	4 866 010,00
75	Autres produits de gestion courante	70,00	101 550,00	0,00	0,00	0,00	101 620,00
76	Produits financiers	500,00	0,00	0,00	0,00	0,00	500,00
77	Produits exceptionnels	0,00	0,00	0,00	0,00	0,00	0,00
78	Reprise sur amortissements et provisions	0,00	0,00	0,00	0,00	0,00	0,00
Restes à réaliser – reports		0,00	0,00	0,00	0,00	0,00	0,00
SOLDE (2)		32 026 222,00	-9 769 304,00	0,00	-4 600,00	0,00	22 252 318,00

VILLE DE THONON LES BAINS - BUDGET VILLE - BP - 2023

(1)	Libellé	Sous-fonction 02						Sous-fonction 04		
		020 Administrat° générale collectivité	021 Assemblée locale	022 Administration générale de l'état	023 Information, communication, publicité	024 Fêtes et cérémonies	025 Aides aux assoc. (non classées ailleurs)	026 Cimetières et pompes funèbres	041 Subvention globale	048 Autres act° de coopérat° décentralisée
DEPENSES (2)		7 041 008,00	675 342,00	462 290,00	560 516,00	1 266 761,00	36 292,00	109 685,00	0,00	4 600,00
Dépenses de l'exercice		7 041 008,00	675 342,00	462 290,00	560 516,00	1 266 761,00	36 292,00	109 685,00	0,00	4 600,00
011	Charges à caractère général	2 395 314,00	68 159,00	28 185,00	199 173,00	488 987,00	31 792,00	25 968,00	0,00	4 600,00
012	Charges de personnel, frais assimilés	4 640 570,00	211 783,00	434 105,00	361 343,00	117 024,00	0,00	83 717,00	0,00	0,00
014	Atténuations de produits	0,00	0,00	0,00	0,00	0,00	0,00	0,00	0,00	0,00
022	Dépenses imprévues	0,00	0,00	0,00	0,00	0,00	0,00	0,00	0,00	0,00
023	Virement à la section d'investissement	0,00	0,00	0,00	0,00	0,00	0,00	0,00	0,00	0,00
042	Opérat° ordre transfert entre sections	0,00	0,00	0,00	0,00	0,00	0,00	0,00	0,00	0,00
043	Opérat° ordre intérieur de la section	0,00	0,00	0,00	0,00	0,00	0,00	0,00	0,00	0,00
65	Autres charges de gestion courante	3 124,00	395 400,00	0,00	0,00	660 750,00	4 500,00	0,00	0,00	0,00
656	Frais fonctionnement des groupes d'élus	0,00	0,00	0,00	0,00	0,00	0,00	0,00	0,00	0,00
66	Charges financières	0,00	0,00	0,00	0,00	0,00	0,00	0,00	0,00	0,00
67	Charges exceptionnelles	2 000,00	0,00	0,00	0,00	0,00	0,00	0,00	0,00	0,00
68	Dot. aux amortissements et provisions	0,00	0,00	0,00	0,00	0,00	0,00	0,00	0,00	0,00
Restes à réaliser – reports		0,00	0,00	0,00	0,00	0,00	0,00	0,00	0,00	0,00
RECETTES (2)		135 000,00	0,00	57 700,00	54 750,00	10 340,00	34 800,00	90 000,00	0,00	0,00
Recettes de l'exercice		135 000,00	0,00	57 700,00	54 750,00	10 340,00	34 800,00	90 000,00	0,00	0,00
013	Atténuations de charges	0,00	0,00	0,00	0,00	0,00	0,00	0,00	0,00	0,00
042	Opérat° ordre transfert entre sections	0,00	0,00	0,00	0,00	0,00	0,00	0,00	0,00	0,00
043	Opérat° ordre intérieur de la section	0,00	0,00	0,00	0,00	0,00	0,00	0,00	0,00	0,00
70	Produits des services, du domaine, vente	135 000,00	0,00	4 500,00	0,00	10 340,00	0,00	90 000,00	0,00	0,00
73	Impôts et taxes	0,00	0,00	0,00	0,00	0,00	0,00	0,00	0,00	0,00
74	Dotations et participations	0,00	0,00	41 200,00	0,00	0,00	0,00	0,00	0,00	0,00
75	Autres produits de gestion courante	0,00	0,00	12 000,00	54 750,00	0,00	34 800,00	0,00	0,00	0,00
76	Produits financiers	0,00	0,00	0,00	0,00	0,00	0,00	0,00	0,00	0,00
77	Produits exceptionnels	0,00	0,00	0,00	0,00	0,00	0,00	0,00	0,00	0,00
78	Reprise sur amortissements et provisions	0,00	0,00	0,00	0,00	0,00	0,00	0,00	0,00	0,00
Restes à réaliser – reports		0,00	0,00	0,00	0,00	0,00	0,00	0,00	0,00	0,00
SOLDE (2)		-6 906 008,00	-675 342,00	-404 590,00	-505 766,00	-1 256 421,00	-1 492,00	-19 685,00	0,00	-4 600,00

VILLE DE THONON LES BAINS - BUDGET VILLE - BP - 2023

(1) Pour le croisement par nature, le détail est fait selon le niveau de vote choisi par l'assemblée délibérante (chapitre, article ou article spécialisé).

(2) Le solde correspond à la différence entre les recettes et les dépenses. Les dépenses et les recettes correspondent à la somme des dépenses et des recettes de l'exercice ainsi que des restes à réaliser et des reports (lignes budgétaires 001 et 002). Les lignes reports 001 et 002 apparaissent à la colonne 01-Non ventilables.

IV – ANNEXES	IV
ELEMENTS DU BILAN PRESENTATION CROISEE PAR FONCTION – DETAIL FONCTIONNEMENT	A1.1

FONCTION 1 – Sécurité et salubrité publiques

(1)	Libellé	11 Sécurité intérieure	12 Hygiène et salubrité publique	13 Plan de relance (crise sanitaire)	Total
DEPENSES (2)		2 093 869,00	43 616,00	0,00	2 137 485,00
Dépenses de l'exercice		2 093 869,00	43 616,00	0,00	2 137 485,00
011	Charges à caractère général	618 848,00	43 616,00	0,00	662 464,00
012	Charges de personnel, frais assimilés	1 473 821,00	0,00	0,00	1 473 821,00
014	Atténuations de produits	0,00	0,00	0,00	0,00
022	Dépenses imprévues	0,00	0,00	0,00	0,00
023	Virement à la section d'investissement	0,00	0,00	0,00	0,00
042	Opérat° ordre transfert entre sections	0,00	0,00	0,00	0,00
043	Opérat° ordre intérieur de la section	0,00	0,00	0,00	0,00
65	Autres charges de gestion courante	1 200,00	0,00	0,00	1 200,00
656	Frais fonctionnement des groupes d'élus	0,00	0,00	0,00	0,00
66	Charges financières	0,00	0,00	0,00	0,00
67	Charges exceptionnelles	0,00	0,00	0,00	0,00
68	Dot. aux amortissements et provisions	0,00	0,00	0,00	0,00
Restes à réaliser – reports		0,00	0,00	0,00	0,00
RECETTES (2)		527 500,00	0,00	0,00	527 500,00
Recettes de l'exercice		527 500,00	0,00	0,00	527 500,00
013	Atténuations de charges	0,00	0,00	0,00	0,00
042	Opérat° ordre transfert entre sections	0,00	0,00	0,00	0,00
043	Opérat° ordre intérieur de la section	0,00	0,00	0,00	0,00
70	Produits des services, du domaine, vente	22 500,00	0,00	0,00	22 500,00
73	Impôts et taxes	0,00	0,00	0,00	0,00
74	Dotations et participations	0,00	0,00	0,00	0,00
75	Autres produits de gestion courante	505 000,00	0,00	0,00	505 000,00
76	Produits financiers	0,00	0,00	0,00	0,00
77	Produits exceptionnels	0,00	0,00	0,00	0,00
78	Reprise sur amortissements et provisions	0,00	0,00	0,00	0,00
Restes à réaliser – reports		0,00	0,00	0,00	0,00
SOLDE (2)		-1 566 369,00	-43 616,00	0,00	-1 609 985,00

(1)	Libellé	Sous-fonction 11				
		110 Services communs	111 Police nationale	112 Police municipale	113 Pompiers, incendies et secours	114 Autres services de protection civile
DEPENSES (2)		0,00	517 000,00	1 575 669,00	0,00	1 200,00

VILLE DE THONON LES BAINS - BUDGET VILLE - BP - 2023

(1)	Libellé	Sous-fonction 11				
		110 Services communs	111 Police nationale	112 Police municipale	113 Pompiers, incendies et secours	114 Autres services de protection civile
	Dépenses de l'exercice	0,00	517 000,00	1 575 669,00	0,00	1 200,00
011	Charges à caractère général	0,00	517 000,00	101 848,00	0,00	0,00
012	Charges de personnel, frais assimilés	0,00	0,00	1 473 821,00	0,00	0,00
014	Atténuations de produits	0,00	0,00	0,00	0,00	0,00
022	Dépenses imprévues	0,00	0,00	0,00	0,00	0,00
023	Virement à la section d'investissement	0,00	0,00	0,00	0,00	0,00
042	Opérat° ordre transfert entre sections	0,00	0,00	0,00	0,00	0,00
043	Opérat° ordre intérieur de la section	0,00	0,00	0,00	0,00	0,00
65	Autres charges de gestion courante	0,00	0,00	0,00	0,00	1 200,00
656	Frais fonctionnement des groupes d'élus	0,00	0,00	0,00	0,00	0,00
66	Charges financières	0,00	0,00	0,00	0,00	0,00
67	Charges exceptionnelles	0,00	0,00	0,00	0,00	0,00
68	Dot. aux amortissements et provisions	0,00	0,00	0,00	0,00	0,00
	Restes à réaliser – reports	0,00	0,00	0,00	0,00	0,00
	RECETTES (2)	0,00	522 000,00	0,00	5 500,00	0,00
	Recettes de l'exercice	0,00	522 000,00	0,00	5 500,00	0,00
013	Atténuations de charges	0,00	0,00	0,00	0,00	0,00
042	Opérat° ordre transfert entre sections	0,00	0,00	0,00	0,00	0,00
043	Opérat° ordre intérieur de la section	0,00	0,00	0,00	0,00	0,00
70	Produits des services, du domaine, vente	0,00	17 000,00	0,00	5 500,00	0,00
73	Impôts et taxes	0,00	0,00	0,00	0,00	0,00
74	Dotations et participations	0,00	0,00	0,00	0,00	0,00
75	Autres produits de gestion courante	0,00	505 000,00	0,00	0,00	0,00
76	Produits financiers	0,00	0,00	0,00	0,00	0,00
77	Produits exceptionnels	0,00	0,00	0,00	0,00	0,00
78	Reprise sur amortissements et provisions	0,00	0,00	0,00	0,00	0,00
	Restes à réaliser – reports	0,00	0,00	0,00	0,00	0,00
	SOLDE (2)	0,00	5 000,00	-1 575 669,00	5 500,00	-1 200,00

(1) Pour le croisement par nature, le détail est fait selon le niveau de vote choisi par l'assemblée délibérante (chapitre, article ou article spécialisé).

(2) Le solde correspond à la différence entre les recettes et les dépenses. Les dépenses et les recettes correspondent à la somme des dépenses et des recettes de l'exercice ainsi que des restes à réaliser et des reports (lignes budgétaires 001 et 002). Les lignes reports 001 et 002 apparaissent à la colonne 01-Non ventilables.

IV – ANNEXES	IV
ELEMENTS DU BILAN PRESENTATION CROISEE PAR FONCTION – DETAIL FONCTIONNEMENT	A1.1

FONCTION 2 – Enseignement - Formation

(1)	Libellé	20 Services communs	21 Enseignement du premier degré	22 Enseignement du deuxième degré	23 Enseignement supérieur	24 Formation continue	25 Services annexes de l'enseignement	26 Plan de relance (crise sanitaire)	Total
	DEPENSES (2)	372 796,00	4 159 413,00	10 000,00	1 000,00	0,00	1 779 752,00	0,00	6 322 961,00
	Dépenses de l'exercice	372 796,00	4 159 413,00	10 000,00	1 000,00	0,00	1 779 752,00	0,00	6 322 961,00
011	Charges à caractère général	28 401,00	1 110 408,00	0,00	0,00	0,00	526 022,00	0,00	1 664 831,00
012	Charges de personnel, frais assimilés	344 395,00	2 259 005,00	0,00	0,00	0,00	1 173 730,00	0,00	3 777 130,00
014	Atténuations de produits	0,00	0,00	0,00	0,00	0,00	0,00	0,00	0,00
022	Dépenses imprévues	0,00	0,00	0,00	0,00	0,00	0,00	0,00	0,00
023	Virement à la section d'investissement	0,00	0,00	0,00	0,00	0,00	0,00	0,00	0,00
042	Opérat° ordre transfert entre sections	0,00	0,00	0,00	0,00	0,00	0,00	0,00	0,00
043	Opérat° ordre intérieur de la section	0,00	0,00	0,00	0,00	0,00	0,00	0,00	0,00
65	Autres charges de gestion courante	0,00	790 000,00	10 000,00	1 000,00	0,00	80 000,00	0,00	881 000,00
656	Frais fonctionnement des groupes d'élus	0,00	0,00	0,00	0,00	0,00	0,00	0,00	0,00
66	Charges financières	0,00	0,00	0,00	0,00	0,00	0,00	0,00	0,00
67	Charges exceptionnelles	0,00	0,00	0,00	0,00	0,00	0,00	0,00	0,00
68	Dot. aux amortissements et provisions	0,00	0,00	0,00	0,00	0,00	0,00	0,00	0,00
	Restes à réaliser – reports	0,00	0,00	0,00	0,00	0,00	0,00	0,00	0,00
	RECETTES (2)	0,00	27 200,00	0,00	0,00	0,00	473 000,00	0,00	500 200,00
	Recettes de l'exercice	0,00	27 200,00	0,00	0,00	0,00	473 000,00	0,00	500 200,00
013	Atténuations de charges	0,00	15 000,00	0,00	0,00	0,00	0,00	0,00	15 000,00
042	Opérat° ordre transfert entre sections	0,00	0,00	0,00	0,00	0,00	0,00	0,00	0,00
043	Opérat° ordre intérieur de la section	0,00	0,00	0,00	0,00	0,00	0,00	0,00	0,00
70	Produits des services, du domaine, vente	0,00	4 700,00	0,00	0,00	0,00	163 000,00	0,00	167 700,00
73	Impôts et taxes	0,00	0,00	0,00	0,00	0,00	0,00	0,00	0,00
74	Dotations et participations	0,00	3 000,00	0,00	0,00	0,00	310 000,00	0,00	313 000,00
75	Autres produits de gestion courante	0,00	4 500,00	0,00	0,00	0,00	0,00	0,00	4 500,00

VILLE DE THONON LES BAINS - BUDGET VILLE - BP - 2023

(1)	Libellé	20 Services communs	21 Enseignement du premier degré	22 Enseignement du deuxième degré	23 Enseignement supérieur	24 Formation continue	25 Services annexes de l'enseignement	26 Plan de relance (crise sanitaire)	Total
76	Produits financiers	0,00	0,00	0,00	0,00	0,00	0,00	0,00	0,00
77	Produits exceptionnels	0,00	0,00	0,00	0,00	0,00	0,00	0,00	0,00
78	Reprise sur amortissements et provisions	0,00	0,00	0,00	0,00	0,00	0,00	0,00	0,00
	Restes à réaliser – reports	0,00	0,00	0,00	0,00	0,00	0,00	0,00	0,00
	SOLDE (2)	-372 796,00	-4 132 213,00	-10 000,00	-1 000,00	0,00	-1 306 752,00	0,00	-5 822 761,00

(1)	Libellé	Sous-fonction 21			Sous-fonction 25				
		211 Ecoles maternelles	212 Ecoles primaires	213 Classes regroupées	251 Hébergement et restauration scolaire	252 Transports scolaires	253 Sport scolaire	254 Médecine scolaire	255 Classes de découverte et autres services
	DEPENSES (2)	1 693 722,00	1 563 665,00	902 026,00	401 098,00	52 962,00	75 000,00	2 100,00	1 248 592,00
	Dépenses de l'exercice	1 693 722,00	1 563 665,00	902 026,00	401 098,00	52 962,00	75 000,00	2 100,00	1 248 592,00
011	Charges à caractère général	115 631,00	882 751,00	112 026,00	401 098,00	52 962,00	15 000,00	2 100,00	54 862,00
012	Charges de personnel, frais assimilés	1 578 091,00	680 914,00	0,00	0,00	0,00	0,00	0,00	1 173 730,00
014	Atténuations de produits	0,00	0,00	0,00	0,00	0,00	0,00	0,00	0,00
022	Dépenses imprévues	0,00	0,00	0,00	0,00	0,00	0,00	0,00	0,00
023	Virement à la section d'investissement	0,00	0,00	0,00	0,00	0,00	0,00	0,00	0,00
042	Opérat° ordre transfert entre sections	0,00	0,00	0,00	0,00	0,00	0,00	0,00	0,00
043	Opérat° ordre intérieur de la section	0,00	0,00	0,00	0,00	0,00	0,00	0,00	0,00
65	Autres charges de gestion courante	0,00	0,00	790 000,00	0,00	0,00	60 000,00	0,00	20 000,00
656	Frais fonctionnement des groupes d'élus	0,00	0,00	0,00	0,00	0,00	0,00	0,00	0,00
66	Charges financières	0,00	0,00	0,00	0,00	0,00	0,00	0,00	0,00
67	Charges exceptionnelles	0,00	0,00	0,00	0,00	0,00	0,00	0,00	0,00
68	Dot. aux amortissements et provisions	0,00	0,00	0,00	0,00	0,00	0,00	0,00	0,00
	Restes à réaliser – reports	0,00	0,00	0,00	0,00	0,00	0,00	0,00	0,00
	RECETTES (2)	0,00	6 900,00	20 300,00	13 000,00	0,00	101 000,00	0,00	359 000,00
	Recettes de l'exercice	0,00	6 900,00	20 300,00	13 000,00	0,00	101 000,00	0,00	359 000,00
013	Atténuations de charges	0,00	0,00	15 000,00	0,00	0,00	0,00	0,00	0,00
042	Opérat° ordre transfert entre sections	0,00	0,00	0,00	0,00	0,00	0,00	0,00	0,00
043	Opérat° ordre intérieur de la section	0,00	0,00	0,00	0,00	0,00	0,00	0,00	0,00
70	Produits des services, du domaine, vente	0,00	2 400,00	2 300,00	13 000,00	0,00	0,00	0,00	150 000,00
73	Impôts et taxes	0,00	0,00	0,00	0,00	0,00	0,00	0,00	0,00
74	Dotations et participations	0,00	0,00	3 000,00	0,00	0,00	101 000,00	0,00	209 000,00
75	Autres produits de gestion courante	0,00	4 500,00	0,00	0,00	0,00	0,00	0,00	0,00
76	Produits financiers	0,00	0,00	0,00	0,00	0,00	0,00	0,00	0,00
77	Produits exceptionnels	0,00	0,00	0,00	0,00	0,00	0,00	0,00	0,00
78	Reprise sur amortissements et provisions	0,00	0,00	0,00	0,00	0,00	0,00	0,00	0,00
	Restes à réaliser – reports	0,00	0,00	0,00	0,00	0,00	0,00	0,00	0,00
	SOLDE (2)	-1 693 722,00	-1 556 765,00	-881 726,00	-388 098,00	-52 962,00	26 000,00	-2 100,00	-889 592,00

(1) Pour le croisement par nature, le détail est fait selon le niveau de vote choisi par l'assemblée délibérante (chapitre, article ou article spécialisé).

VILLE DE THONON LES BAINS - BUDGET VILLE - BP - 2023

(2) Le solde correspond à la différence entre les recettes et les dépenses. Les dépenses et les recettes correspondent à la somme des dépenses et des recettes de l'exercice ainsi que des restes à réaliser et des reports (lignes budgétaires 001 et 002). Les lignes reports 001 et 002 apparaissent à la colonne 01-Non ventilables.

IV – ANNEXES	IV
ELEMENTS DU BILAN PRESENTATION CROISEE PAR FONCTION – DETAIL FONCTIONNEMENT	A1.1

FONCTION 3 – Culture

(1)	Libellé	30 Services communs	31 Expression artistique	32 Conservation et diffusion des patrimoine	33 Action culturelle	34 Plan de relance (crise sanitaire)	Total
DEPENSES (2)		873 098,00	301 373,00	1 876 717,00	1 005 911,00	0,00	4 057 099,00
Dépenses de l'exercice		873 098,00	301 373,00	1 876 717,00	1 005 911,00	0,00	4 057 099,00
011	Charges à caractère général	225 739,00	244 709,00	755 809,00	0,00	0,00	1 226 257,00
012	Charges de personnel, frais assimilés	252 359,00	56 664,00	1 116 408,00	160 911,00	0,00	1 586 342,00
014	Atténuations de produits	0,00	0,00	0,00	0,00	0,00	0,00
022	Dépenses imprévues	0,00	0,00	0,00	0,00	0,00	0,00
023	Virement à la section d'investissement	0,00	0,00	0,00	0,00	0,00	0,00
042	Opérat° ordre transfert entre sections	0,00	0,00	0,00	0,00	0,00	0,00
043	Opérat° ordre intérieur de la section	0,00	0,00	0,00	0,00	0,00	0,00
65	Autres charges de gestion courante	395 000,00	0,00	4 500,00	845 000,00	0,00	1 244 500,00
656	Frais fonctionnement des groupes d'élus	0,00	0,00	0,00	0,00	0,00	0,00
66	Charges financières	0,00	0,00	0,00	0,00	0,00	0,00
67	Charges exceptionnelles	0,00	0,00	0,00	0,00	0,00	0,00
68	Dot. aux amortissements et provisions	0,00	0,00	0,00	0,00	0,00	0,00
Restes à réaliser – reports		0,00	0,00	0,00	0,00	0,00	0,00
RECETTES (2)		3 320,00	36 000,00	94 073,00	0,00	0,00	133 393,00
Recettes de l'exercice		3 320,00	36 000,00	94 073,00	0,00	0,00	133 393,00
013	Atténuations de charges	0,00	0,00	0,00	0,00	0,00	0,00
042	Opérat° ordre transfert entre sections	0,00	0,00	0,00	0,00	0,00	0,00
043	Opérat° ordre intérieur de la section	0,00	0,00	0,00	0,00	0,00	0,00
70	Produits des services, du domaine, vente	3 320,00	1 000,00	58 600,00	0,00	0,00	62 920,00
73	Impôts et taxes	0,00	0,00	0,00	0,00	0,00	0,00
74	Dotations et participations	0,00	35 000,00	35 473,00	0,00	0,00	70 473,00
75	Autres produits de gestion courante	0,00	0,00	0,00	0,00	0,00	0,00
76	Produits financiers	0,00	0,00	0,00	0,00	0,00	0,00
77	Produits exceptionnels	0,00	0,00	0,00	0,00	0,00	0,00
78	Reprise sur amortissements et provisions	0,00	0,00	0,00	0,00	0,00	0,00
Restes à réaliser – reports		0,00	0,00	0,00	0,00	0,00	0,00
SOLDE (2)		-869 778,00	-265 373,00	-1 782 644,00	-1 005 911,00	0,00	-3 923 706,00

VILLE DE THONON LES BAINS - BUDGET VILLE - BP - 2023

(1)	Libellé	Sous-fonction 31				Sous-fonction 32			
		311 Expression musicale, lyrique et choré.	312 Arts plastiques, activités artistiques	313 Théâtres	314 Cinémas et autres salles de spectacles	321 Bibliothèques et médiathèques	322 Musées	323 Archives	324 Entretien du patrimoine culturel
DEPENSES (2)		0,00	301 373,00	0,00	0,00	980 171,00	416 107,00	89 239,00	391 200,00
Dépenses de l'exercice		0,00	301 373,00	0,00	0,00	980 171,00	416 107,00	89 239,00	391 200,00
011	Charges à caractère général	0,00	244 709,00	0,00	0,00	151 585,00	208 719,00	4 305,00	391 200,00
012	Charges de personnel, frais assimilés	0,00	56 664,00	0,00	0,00	824 086,00	207 388,00	84 934,00	0,00
014	Atténuations de produits	0,00	0,00	0,00	0,00	0,00	0,00	0,00	0,00
022	Dépenses imprévues	0,00	0,00	0,00	0,00	0,00	0,00	0,00	0,00
023	Virement à la section d'investissement	0,00	0,00	0,00	0,00	0,00	0,00	0,00	0,00
042	Opérat° ordre transfert entre sections	0,00	0,00	0,00	0,00	0,00	0,00	0,00	0,00
043	Opérat° ordre intérieur de la section	0,00	0,00	0,00	0,00	0,00	0,00	0,00	0,00
65	Autres charges de gestion courante	0,00	0,00	0,00	0,00	4 500,00	0,00	0,00	0,00
656	Frais fonctionnement des groupes d'élus	0,00	0,00	0,00	0,00	0,00	0,00	0,00	0,00
66	Charges financières	0,00	0,00	0,00	0,00	0,00	0,00	0,00	0,00
67	Charges exceptionnelles	0,00	0,00	0,00	0,00	0,00	0,00	0,00	0,00
68	Dot. aux amortissements et provisions	0,00	0,00	0,00	0,00	0,00	0,00	0,00	0,00
Restes à réaliser – reports		0,00	0,00	0,00	0,00	0,00	0,00	0,00	0,00
RECETTES (2)		0,00	36 000,00	0,00	0,00	70 173,00	23 900,00	0,00	0,00
Recettes de l'exercice		0,00	36 000,00	0,00	0,00	70 173,00	23 900,00	0,00	0,00
013	Atténuations de charges	0,00	0,00	0,00	0,00	0,00	0,00	0,00	0,00
042	Opérat° ordre transfert entre sections	0,00	0,00	0,00	0,00	0,00	0,00	0,00	0,00
043	Opérat° ordre intérieur de la section	0,00	0,00	0,00	0,00	0,00	0,00	0,00	0,00
70	Produits des services, du domaine, vente	0,00	1 000,00	0,00	0,00	49 700,00	8 900,00	0,00	0,00
73	Impôts et taxes	0,00	0,00	0,00	0,00	0,00	0,00	0,00	0,00
74	Dotations et participations	0,00	35 000,00	0,00	0,00	20 473,00	15 000,00	0,00	0,00
75	Autres produits de gestion courante	0,00	0,00	0,00	0,00	0,00	0,00	0,00	0,00
76	Produits financiers	0,00	0,00	0,00	0,00	0,00	0,00	0,00	0,00
77	Produits exceptionnels	0,00	0,00	0,00	0,00	0,00	0,00	0,00	0,00
78	Reprise sur amortissements et provisions	0,00	0,00	0,00	0,00	0,00	0,00	0,00	0,00
Restes à réaliser – reports		0,00	0,00	0,00	0,00	0,00	0,00	0,00	0,00
SOLDE (2)		0,00	-265 373,00	0,00	0,00	-909 998,00	-392 207,00	-89 239,00	-391 200,00

(1) Pour le croisement par nature, le détail est fait selon le niveau de vote choisi par l'assemblée délibérante (chapitre, article ou article spécialisé).

(2) Le solde correspond à la différence entre les recettes et les dépenses. Les dépenses et les recettes correspondent à la somme des dépenses et des recettes de l'exercice ainsi que des restes à réaliser et des reports (lignes budgétaires 001 et 002). Les lignes reports 001 et 002 apparaissent à la colonne 01-Non ventilables.

IV – ANNEXES	IV
ELEMENTS DU BILAN PRESENTATION CROISEE PAR FONCTION – DETAIL FONCTIONNEMENT	A1.1

FONCTION 4 – Sport et jeunesse

(1)	Libellé	40 Services communs	41 Sports	42 Jeunesse	43 Plan de relance (crise sanitaire)	Total
DEPENSES (2)		800 040,00	3 846 335,00	826 634,00	0,00	5 473 009,00
Dépenses de l'exercice		800 040,00	3 846 335,00	826 634,00	0,00	5 473 009,00
011	Charges à caractère général	5 040,00	2 296 931,00	264 984,00	0,00	2 566 955,00
012	Charges de personnel, frais assimilés	0,00	1 549 404,00	561 650,00	0,00	2 111 054,00
014	Atténuations de produits	0,00	0,00	0,00	0,00	0,00
022	Dépenses imprévues	0,00	0,00	0,00	0,00	0,00
023	Virement à la section d'investissement	0,00	0,00	0,00	0,00	0,00
042	Opérat° ordre transfert entre sections	0,00	0,00	0,00	0,00	0,00
043	Opérat° ordre intérieur de la section	0,00	0,00	0,00	0,00	0,00
65	Autres charges de gestion courante	795 000,00	0,00	0,00	0,00	795 000,00
656	Frais fonctionnement des groupes d'élus	0,00	0,00	0,00	0,00	0,00
66	Charges financières	0,00	0,00	0,00	0,00	0,00
67	Charges exceptionnelles	0,00	0,00	0,00	0,00	0,00
68	Dot. aux amortissements et provisions	0,00	0,00	0,00	0,00	0,00
Restes à réaliser – reports		0,00	0,00	0,00	0,00	0,00
RECETTES (2)		0,00	634 000,00	311 000,00	0,00	945 000,00
Recettes de l'exercice		0,00	634 000,00	311 000,00	0,00	945 000,00
013	Atténuations de charges	0,00	0,00	0,00	0,00	0,00
042	Opérat° ordre transfert entre sections	0,00	0,00	0,00	0,00	0,00
043	Opérat° ordre intérieur de la section	0,00	0,00	0,00	0,00	0,00
70	Produits des services, du domaine, vente	0,00	621 200,00	150 000,00	0,00	771 200,00
73	Impôts et taxes	0,00	0,00	0,00	0,00	0,00
74	Dotations et participations	0,00	0,00	161 000,00	0,00	161 000,00
75	Autres produits de gestion courante	0,00	12 800,00	0,00	0,00	12 800,00
76	Produits financiers	0,00	0,00	0,00	0,00	0,00
77	Produits exceptionnels	0,00	0,00	0,00	0,00	0,00
78	Reprise sur amortissements et provisions	0,00	0,00	0,00	0,00	0,00
Restes à réaliser – reports		0,00	0,00	0,00	0,00	0,00
SOLDE (2)		-800 040,00	-3 212 335,00	-515 634,00	0,00	-4 528 009,00

VILLE DE THONON LES BAINS - BUDGET VILLE - BP - 2023

(1)	Libellé	Sous-fonction 41					Sous-fonction 42		
		411 Salles de sport, gymnases	412 Stades	413 Piscines	414 Autres équipements sportifs ou de loisir	415 Manifestations sportives	421 Centres de loisirs	422 Autres activités pour les jeunes	423 Colonies de vacances
DEPENSES (2)		1 627 564,00	399 985,00	1 180 352,00	56 284,00	582 150,00	513 962,00	312 672,00	0,00
Dépenses de l'exercice		1 627 564,00	399 985,00	1 180 352,00	56 284,00	582 150,00	513 962,00	312 672,00	0,00
011	Charges à caractère général	1 058 581,00	93 755,00	506 161,00	56 284,00	582 150,00	162 573,00	102 411,00	0,00
012	Charges de personnel, frais assimilés	568 983,00	306 230,00	674 191,00	0,00	0,00	351 389,00	210 261,00	0,00
014	Atténuations de produits	0,00	0,00	0,00	0,00	0,00	0,00	0,00	0,00
022	Dépenses imprévues	0,00	0,00	0,00	0,00	0,00	0,00	0,00	0,00
023	Virement à la section d'investissement	0,00	0,00	0,00	0,00	0,00	0,00	0,00	0,00
042	Opérat° ordre transfert entre sections	0,00	0,00	0,00	0,00	0,00	0,00	0,00	0,00
043	Opérat° ordre intérieur de la section	0,00	0,00	0,00	0,00	0,00	0,00	0,00	0,00
65	Autres charges de gestion courante	0,00	0,00	0,00	0,00	0,00	0,00	0,00	0,00
656	Frais fonctionnement des groupes d'élus	0,00	0,00	0,00	0,00	0,00	0,00	0,00	0,00
66	Charges financières	0,00	0,00	0,00	0,00	0,00	0,00	0,00	0,00
67	Charges exceptionnelles	0,00	0,00	0,00	0,00	0,00	0,00	0,00	0,00
68	Dot. aux amortissements et provisions	0,00	0,00	0,00	0,00	0,00	0,00	0,00	0,00
Restes à réaliser – reports		0,00	0,00	0,00	0,00	0,00	0,00	0,00	0,00
RECETTES (2)		15 500,00	0,00	500 700,00	11 300,00	106 500,00	188 000,00	123 000,00	0,00
Recettes de l'exercice		15 500,00	0,00	500 700,00	11 300,00	106 500,00	188 000,00	123 000,00	0,00
013	Atténuations de charges	0,00	0,00	0,00	0,00	0,00	0,00	0,00	0,00
042	Opérat° ordre transfert entre sections	0,00	0,00	0,00	0,00	0,00	0,00	0,00	0,00
043	Opérat° ordre intérieur de la section	0,00	0,00	0,00	0,00	0,00	0,00	0,00	0,00
70	Produits des services, du domaine, vente	15 500,00	0,00	489 700,00	9 500,00	106 500,00	140 000,00	10 000,00	0,00
73	Impôts et taxes	0,00	0,00	0,00	0,00	0,00	0,00	0,00	0,00
74	Dotations et participations	0,00	0,00	0,00	0,00	0,00	48 000,00	113 000,00	0,00
75	Autres produits de gestion courante	0,00	0,00	11 000,00	1 800,00	0,00	0,00	0,00	0,00
76	Produits financiers	0,00	0,00	0,00	0,00	0,00	0,00	0,00	0,00
77	Produits exceptionnels	0,00	0,00	0,00	0,00	0,00	0,00	0,00	0,00
78	Reprise sur amortissements et provisions	0,00	0,00	0,00	0,00	0,00	0,00	0,00	0,00
Restes à réaliser – reports		0,00	0,00	0,00	0,00	0,00	0,00	0,00	0,00
SOLDE (2)		-1 612 064,00	-399 985,00	-679 652,00	-44 984,00	-475 650,00	-325 962,00	-189 672,00	0,00

(1) Pour le croisement par nature, le détail est fait selon le niveau de vote choisi par l'assemblée délibérante (chapitre, article ou article spécialisé).

(2) Le solde correspond à la différence entre les recettes et les dépenses. Les dépenses et les recettes correspondent à la somme des dépenses et des recettes de l'exercice ainsi que des restes à réaliser et des reports (lignes budgétaires 001 et 002). Les lignes reports 001 et 002 apparaissent à la colonne 01-Non ventilables.

IV – ANNEXES	IV
ELEMENTS DU BILAN PRESENTATION CROISEE PAR FONCTION – DETAIL FONCTIONNEMENT	A1.1

FONCTION 5 – Interventions sociales et santé

(1)	Libellé	51 Santé	52 Interventions sociales	53 Plan de relance (crise sanitaire)	Total
DEPENSES (2)		560 060,00	2 086 841,00	0,00	2 646 901,00
Dépenses de l'exercice		560 060,00	2 086 841,00	0,00	2 646 901,00
011	Charges à caractère général	0,00	108 000,00	0,00	108 000,00
012	Charges de personnel, frais assimilés	0,00	514 803,00	0,00	514 803,00
014	Atténuations de produits	0,00	0,00	0,00	0,00
022	Dépenses imprévues	0,00	0,00	0,00	0,00
023	Virement à la section d'investissement	0,00	0,00	0,00	0,00
042	Opérat° ordre transfert entre sections	0,00	0,00	0,00	0,00
043	Opérat° ordre intérieur de la section	0,00	0,00	0,00	0,00
65	Autres charges de gestion courante	55 000,00	1 464 038,00	0,00	1 519 038,00
656	Frais fonctionnement des groupes d'élus	0,00	0,00	0,00	0,00
66	Charges financières	0,00	0,00	0,00	0,00
67	Charges exceptionnelles	505 060,00	0,00	0,00	505 060,00
68	Dot. aux amortissements et provisions	0,00	0,00	0,00	0,00
Restes à réaliser – reports		0,00	0,00	0,00	0,00
RECETTES (2)		43 250,00	336 322,00	0,00	379 572,00
Recettes de l'exercice		43 250,00	336 322,00	0,00	379 572,00
013	Atténuations de charges	0,00	142 022,00	0,00	142 022,00
042	Opérat° ordre transfert entre sections	0,00	0,00	0,00	0,00
043	Opérat° ordre intérieur de la section	0,00	0,00	0,00	0,00
70	Produits des services, du domaine, vente	4 850,00	99 800,00	0,00	104 650,00
73	Impôts et taxes	0,00	0,00	0,00	0,00
74	Dotations et participations	2 700,00	94 500,00	0,00	97 200,00
75	Autres produits de gestion courante	35 700,00	0,00	0,00	35 700,00
76	Produits financiers	0,00	0,00	0,00	0,00
77	Produits exceptionnels	0,00	0,00	0,00	0,00
78	Reprise sur amortissements et provisions	0,00	0,00	0,00	0,00
Restes à réaliser – reports		0,00	0,00	0,00	0,00
SOLDE (2)		-516 810,00	-1 750 519,00	0,00	-2 267 329,00

VILLE DE THONON LES BAINS - BUDGET VILLE - BP - 2023

(1)	Libellé	Sous-fonction 51			Sous-fonction 52				
		510 Services communs	511 Dispensaires, autres établissements sanitaires	512 Actions de prévention sanitaire	520 Services communs	521 Services à caractère social handicapés	522 Act° pour l'enfance et l'adolescence	523 Act° pour personnes en difficulté	524 Autres services
DEPENSES (2)		0,00	560 060,00	0,00	1 332 538,00	0,00	567 803,00	53 500,00	133 000,00
Dépenses de l'exercice		0,00	560 060,00	0,00	1 332 538,00	0,00	567 803,00	53 500,00	133 000,00
011	Charges à caractère général	0,00	0,00	0,00	0,00	0,00	47 500,00	53 500,00	7 000,00
012	Charges de personnel, frais assimilés	0,00	0,00	0,00	0,00	0,00	514 803,00	0,00	0,00
014	Atténuations de produits	0,00	0,00	0,00	0,00	0,00	0,00	0,00	0,00
022	Dépenses imprévues	0,00	0,00	0,00	0,00	0,00	0,00	0,00	0,00
023	Virement à la section d'investissement	0,00	0,00	0,00	0,00	0,00	0,00	0,00	0,00
042	Opérat° ordre transfert entre sections	0,00	0,00	0,00	0,00	0,00	0,00	0,00	0,00
043	Opérat° ordre intérieur de la section	0,00	0,00	0,00	0,00	0,00	0,00	0,00	0,00
65	Autres charges de gestion courante	0,00	55 000,00	0,00	1 332 538,00	0,00	5 500,00	0,00	126 000,00
656	Frais fonctionnement des groupes d'élus	0,00	0,00	0,00	0,00	0,00	0,00	0,00	0,00
66	Charges financières	0,00	0,00	0,00	0,00	0,00	0,00	0,00	0,00
67	Charges exceptionnelles	0,00	505 060,00	0,00	0,00	0,00	0,00	0,00	0,00
68	Dot. aux amortissements et provisions	0,00	0,00	0,00	0,00	0,00	0,00	0,00	0,00
Restes à réaliser – reports		0,00	0,00	0,00	0,00	0,00	0,00	0,00	0,00
RECETTES (2)		0,00	43 250,00	0,00	115 822,00	0,00	100 500,00	120 000,00	0,00
Recettes de l'exercice		0,00	43 250,00	0,00	115 822,00	0,00	100 500,00	120 000,00	0,00
013	Atténuations de charges	0,00	0,00	0,00	22 022,00	0,00	0,00	120 000,00	0,00
042	Opérat° ordre transfert entre sections	0,00	0,00	0,00	0,00	0,00	0,00	0,00	0,00
043	Opérat° ordre intérieur de la section	0,00	0,00	0,00	0,00	0,00	0,00	0,00	0,00
70	Produits des services, du domaine, vente	0,00	4 850,00	0,00	93 800,00	0,00	6 000,00	0,00	0,00
73	Impôts et taxes	0,00	0,00	0,00	0,00	0,00	0,00	0,00	0,00
74	Dotations et participations	0,00	2 700,00	0,00	0,00	0,00	94 500,00	0,00	0,00
75	Autres produits de gestion courante	0,00	35 700,00	0,00	0,00	0,00	0,00	0,00	0,00
76	Produits financiers	0,00	0,00	0,00	0,00	0,00	0,00	0,00	0,00
77	Produits exceptionnels	0,00	0,00	0,00	0,00	0,00	0,00	0,00	0,00
78	Reprise sur amortissements et provisions	0,00	0,00	0,00	0,00	0,00	0,00	0,00	0,00
Restes à réaliser – reports		0,00	0,00	0,00	0,00	0,00	0,00	0,00	0,00
SOLDE (2)		0,00	-516 810,00	0,00	-1 216 716,00	0,00	-467 303,00	66 500,00	-133 000,00

(1) Pour le croisement par nature, le détail est fait selon le niveau de vote choisi par l'assemblée délibérante (chapitre, article ou article spécialisé).

(2) Le solde correspond à la différence entre les recettes et les dépenses. Les dépenses et les recettes correspondent à la somme des dépenses et des recettes de l'exercice ainsi que des restes à réaliser et des reports (lignes budgétaires 001 et 002). Les lignes reports 001 et 002 apparaissent à la colonne 01-Non ventilables.

IV – ANNEXES	IV
ELEMENTS DU BILAN PRESENTATION CROISEE PAR FONCTION – DETAIL FONCTIONNEMENT	A1.1

FONCTION 6 – Famille

(1)	Libellé	60 Services communs	61 Services en faveur des personnes âgées	62 Actions en faveur de la maternité	63 Aides à la famille	64 Crèches et garderies	65 Plan de relance (crise sanitaire)	Total
	DEPENSES (2)	0,00	138 100,00	0,00	19 987,00	2 893 467,00	0,00	3 051 554,00
	Dépenses de l'exercice	0,00	138 100,00	0,00	19 987,00	2 893 467,00	0,00	3 051 554,00
011	Charges à caractère général	0,00	138 100,00	0,00	0,00	766 608,00	0,00	904 708,00
012	Charges de personnel, frais assimilés	0,00	0,00	0,00	19 987,00	2 126 859,00	0,00	2 146 846,00
014	Atténuations de produits	0,00	0,00	0,00	0,00	0,00	0,00	0,00
022	Dépenses imprévues	0,00	0,00	0,00	0,00	0,00	0,00	0,00
023	Virement à la section d'investissement	0,00	0,00	0,00	0,00	0,00	0,00	0,00
042	Opérat° ordre transfert entre sections	0,00	0,00	0,00	0,00	0,00	0,00	0,00
043	Opérat° ordre intérieur de la section	0,00	0,00	0,00	0,00	0,00	0,00	0,00
65	Autres charges de gestion courante	0,00	0,00	0,00	0,00	0,00	0,00	0,00
656	Frais fonctionnement des groupes d'élus	0,00	0,00	0,00	0,00	0,00	0,00	0,00
66	Charges financières	0,00	0,00	0,00	0,00	0,00	0,00	0,00
67	Charges exceptionnelles	0,00	0,00	0,00	0,00	0,00	0,00	0,00
68	Dot. aux amortissements et provisions	0,00	0,00	0,00	0,00	0,00	0,00	0,00
	Restes à réaliser – reports	0,00	0,00	0,00	0,00	0,00	0,00	0,00
	RECETTES (2)	0,00	138 100,00	0,00	0,00	1 742 570,00	0,00	1 880 670,00
	Recettes de l'exercice	0,00	138 100,00	0,00	0,00	1 742 570,00	0,00	1 880 670,00
013	Atténuations de charges	0,00	0,00	0,00	0,00	0,00	0,00	0,00
042	Opérat° ordre transfert entre sections	0,00	0,00	0,00	0,00	0,00	0,00	0,00
043	Opérat° ordre intérieur de la section	0,00	0,00	0,00	0,00	0,00	0,00	0,00
70	Produits des services, du domaine, vente	0,00	138 100,00	0,00	0,00	473 370,00	0,00	611 470,00
73	Impôts et taxes	0,00	0,00	0,00	0,00	0,00	0,00	0,00
74	Dotations et participations	0,00	0,00	0,00	0,00	1 243 000,00	0,00	1 243 000,00
75	Autres produits de gestion courante	0,00	0,00	0,00	0,00	26 200,00	0,00	26 200,00
76	Produits financiers	0,00	0,00	0,00	0,00	0,00	0,00	0,00
77	Produits exceptionnels	0,00	0,00	0,00	0,00	0,00	0,00	0,00
78	Reprise sur amortissements et provisions	0,00	0,00	0,00	0,00	0,00	0,00	0,00
	Restes à réaliser – reports	0,00	0,00	0,00	0,00	0,00	0,00	0,00
	SOLDE (2)	0,00	0,00	0,00	-19 987,00	-1 150 897,00	0,00	-1 170 884,00

(1) Pour le croisement par nature, le détail est fait selon le niveau de vote choisi par l'assemblée délibérante (chapitre, article ou article spécialisé).

VILLE DE THONON LES BAINS - BUDGET VILLE - BP - 2023

(2) Le solde correspond à la différence entre les recettes et les dépenses. Les dépenses et les recettes correspondent à la somme des dépenses et des recettes de l'exercice ainsi que des restes à réaliser et des reports (lignes budgétaires 001 et 002). Les lignes reports 001 et 002 apparaissent à la colonne 01-Non ventilables.

IV – ANNEXES	IV
ELEMENTS DU BILAN PRESENTATION CROISEE PAR FONCTION – DETAIL FONCTIONNEMENT	A1.1

FONCTION 7 – Logement

(1)	Libellé	70 Services communs	71 Parc privé de la ville	72 Aide au secteur locatif	73 Aides à l'accession à la propriété	74 Plan de relance (crise sanitaire)	Total
DEPENSES (2)		0,00	97 618,00	0,00	0,00	0,00	97 618,00
Dépenses de l'exercice		0,00	97 618,00	0,00	0,00	0,00	97 618,00
011	Charges à caractère général	0,00	97 618,00	0,00	0,00	0,00	97 618,00
012	Charges de personnel, frais assimilés	0,00	0,00	0,00	0,00	0,00	0,00
014	Atténuations de produits	0,00	0,00	0,00	0,00	0,00	0,00
022	Dépenses imprévues	0,00	0,00	0,00	0,00	0,00	0,00
023	Virement à la section d'investissement	0,00	0,00	0,00	0,00	0,00	0,00
042	Opérat° ordre transfert entre sections	0,00	0,00	0,00	0,00	0,00	0,00
043	Opérat° ordre intérieur de la section	0,00	0,00	0,00	0,00	0,00	0,00
65	Autres charges de gestion courante	0,00	0,00	0,00	0,00	0,00	0,00
656	Frais fonctionnement des groupes d'élus	0,00	0,00	0,00	0,00	0,00	0,00
66	Charges financières	0,00	0,00	0,00	0,00	0,00	0,00
67	Charges exceptionnelles	0,00	0,00	0,00	0,00	0,00	0,00
68	Dot. aux amortissements et provisions	0,00	0,00	0,00	0,00	0,00	0,00
Restes à réaliser – reports		0,00	0,00	0,00	0,00	0,00	0,00
RECETTES (2)		80,00	249 510,00	0,00	0,00	0,00	249 590,00
Recettes de l'exercice		80,00	249 510,00	0,00	0,00	0,00	249 590,00
013	Atténuations de charges	0,00	0,00	0,00	0,00	0,00	0,00
042	Opérat° ordre transfert entre sections	0,00	0,00	0,00	0,00	0,00	0,00
043	Opérat° ordre intérieur de la section	0,00	0,00	0,00	0,00	0,00	0,00
70	Produits des services, du domaine, vente	80,00	169 020,00	0,00	0,00	0,00	169 100,00
73	Impôts et taxes	0,00	0,00	0,00	0,00	0,00	0,00
74	Dotations et participations	0,00	0,00	0,00	0,00	0,00	0,00
75	Autres produits de gestion courante	0,00	80 490,00	0,00	0,00	0,00	80 490,00
76	Produits financiers	0,00	0,00	0,00	0,00	0,00	0,00
77	Produits exceptionnels	0,00	0,00	0,00	0,00	0,00	0,00
78	Reprise sur amortissements et provisions	0,00	0,00	0,00	0,00	0,00	0,00
Restes à réaliser – reports		0,00	0,00	0,00	0,00	0,00	0,00
SOLDE (2)		80,00	151 892,00	0,00	0,00	0,00	151 972,00

(1) Pour le croisement par nature, le détail est fait selon le niveau de vote choisi par l'assemblée délibérante (chapitre, article ou article spécialisé).

(2) Le solde correspond à la différence entre les recettes et les dépenses. Les dépenses et les recettes correspondent à la somme des dépenses et des recettes de l'exercice ainsi que des restes à réaliser et des reports (lignes budgétaires 001 et 002). Les lignes reports 001 et 002 apparaissent à la colonne 01-Non ventilables.

IV – ANNEXES	IV
ELEMENTS DU BILAN	
PRESENTATION CROISEE PAR FONCTION – DETAIL FONCTIONNEMENT	A1.1

FONCTION 8 – Aménagement et services urbains, environnement

(1)	Libellé	81 Services urbains	82 Aménagement urbain	83 Environnement	84 Plan de relance (crise sanitaire)	Total
DEPENSES (2)		2 845 156,00	6 021 649,00	34 690,00	0,00	8 901 495,00
Dépenses de l'exercice		2 845 156,00	6 021 649,00	34 690,00	0,00	8 901 495,00
011	Charges à caractère général	1 263 155,00	1 480 358,00	34 690,00	0,00	2 778 203,00
012	Charges de personnel, frais assimilés	1 195 001,00	4 493 291,00	0,00	0,00	5 688 292,00
014	Atténuations de produits	0,00	0,00	0,00	0,00	0,00
022	Dépenses imprévues	0,00	0,00	0,00	0,00	0,00
023	Virement à la section d'investissement	0,00	0,00	0,00	0,00	0,00
042	Opérat° ordre transfert entre sections	0,00	0,00	0,00	0,00	0,00
043	Opérat° ordre intérieur de la section	0,00	0,00	0,00	0,00	0,00
65	Autres charges de gestion courante	200 000,00	48 000,00	0,00	0,00	248 000,00
656	Frais fonctionnement des groupes d'élus	0,00	0,00	0,00	0,00	0,00
66	Charges financières	0,00	0,00	0,00	0,00	0,00
67	Charges exceptionnelles	187 000,00	0,00	0,00	0,00	187 000,00
68	Dot. aux amortissements et provisions	0,00	0,00	0,00	0,00	0,00
Restes à réaliser – reports		0,00	0,00	0,00	0,00	0,00
RECETTES (2)		29 068,00	2 712 290,00	6 000,00	0,00	2 747 358,00
Recettes de l'exercice		29 068,00	2 712 290,00	6 000,00	0,00	2 747 358,00
013	Atténuations de charges	0,00	0,00	0,00	0,00	0,00
042	Opérat° ordre transfert entre sections	0,00	0,00	0,00	0,00	0,00
043	Opérat° ordre intérieur de la section	0,00	0,00	0,00	0,00	0,00
70	Produits des services, du domaine, vente	0,00	2 705 900,00	6 000,00	0,00	2 711 900,00
73	Impôts et taxes	0,00	0,00	0,00	0,00	0,00
74	Dotations et participations	29 068,00	0,00	0,00	0,00	29 068,00
75	Autres produits de gestion courante	0,00	6 390,00	0,00	0,00	6 390,00
76	Produits financiers	0,00	0,00	0,00	0,00	0,00
77	Produits exceptionnels	0,00	0,00	0,00	0,00	0,00
78	Reprise sur amortissements et provisions	0,00	0,00	0,00	0,00	0,00
Restes à réaliser – reports		0,00	0,00	0,00	0,00	0,00
SOLDE (2)		-2 816 088,00	-3 309 359,00	-28 690,00	0,00	-6 154 137,00

(1)	Libellé	Sous-fonction 81						
		810 Services communs	811 Eau et assainissement	812 Collecte et traitement ordures ménagères	813 Propreté urbaine	814 Eclairage public	815 Transports urbains	816 Autres réseaux et services divers
DEPENSES (2)		316 517,00	50 000,00	85 821,00	1 228 284,00	944 884,00	0,00	219 650,00

VILLE DE THONON LES BAINS - BUDGET VILLE - BP - 2023

(1)	Libellé	Sous-fonction 81						816 Autres réseaux et services divers
		810 Services communs	811 Eau et assainissement	812 Collecte et traitement ordures ménagères	813 Propreté urbaine	814 Eclairage public	815 Transports urbains	
	Dépenses de l'exercice	316 517,00	50 000,00	85 821,00	1 228 284,00	944 884,00	0,00	219 650,00
011	Charges à caractère général	39 000,00	50 000,00	85 821,00	110 800,00	944 884,00	0,00	32 650,00
012	Charges de personnel, frais assimilés	277 517,00	0,00	0,00	917 484,00	0,00	0,00	0,00
014	Atténuations de produits	0,00	0,00	0,00	0,00	0,00	0,00	0,00
022	Dépenses imprévues	0,00	0,00	0,00	0,00	0,00	0,00	0,00
023	Virement à la section d'investissement	0,00	0,00	0,00	0,00	0,00	0,00	0,00
042	Opérat° ordre transfert entre sections	0,00	0,00	0,00	0,00	0,00	0,00	0,00
043	Opérat° ordre intérieur de la section	0,00	0,00	0,00	0,00	0,00	0,00	0,00
65	Autres charges de gestion courante	0,00	0,00	0,00	200 000,00	0,00	0,00	0,00
656	Frais fonctionnement des groupes d'élus	0,00	0,00	0,00	0,00	0,00	0,00	0,00
66	Charges financières	0,00	0,00	0,00	0,00	0,00	0,00	0,00
67	Charges exceptionnelles	0,00	0,00	0,00	0,00	0,00	0,00	187 000,00
68	Dot. aux amortissements et provisions	0,00	0,00	0,00	0,00	0,00	0,00	0,00
	Restes à réaliser – reports	0,00	0,00	0,00	0,00	0,00	0,00	0,00
	RECETTES (2)	0,00	0,00	0,00	29 068,00	0,00	0,00	0,00
	Recettes de l'exercice	0,00	0,00	0,00	29 068,00	0,00	0,00	0,00
013	Atténuations de charges	0,00	0,00	0,00	0,00	0,00	0,00	0,00
042	Opérat° ordre transfert entre sections	0,00	0,00	0,00	0,00	0,00	0,00	0,00
043	Opérat° ordre intérieur de la section	0,00	0,00	0,00	0,00	0,00	0,00	0,00
70	Produits des services, du domaine, vente	0,00	0,00	0,00	0,00	0,00	0,00	0,00
73	Impôts et taxes	0,00	0,00	0,00	0,00	0,00	0,00	0,00
74	Dotations et participations	0,00	0,00	0,00	29 068,00	0,00	0,00	0,00
75	Autres produits de gestion courante	0,00	0,00	0,00	0,00	0,00	0,00	0,00
76	Produits financiers	0,00	0,00	0,00	0,00	0,00	0,00	0,00
77	Produits exceptionnels	0,00	0,00	0,00	0,00	0,00	0,00	0,00
78	Reprise sur amortissements et provisions	0,00	0,00	0,00	0,00	0,00	0,00	0,00
	Restes à réaliser – reports	0,00	0,00	0,00	0,00	0,00	0,00	0,00
	SOLDE (2)	-316 517,00	-50 000,00	-85 821,00	-1 199 216,00	-944 884,00	0,00	-219 650,00

VILLE DE THONON LES BAINS - BUDGET VILLE - BP - 2023

(1)	Libellé	Sous-fonction 82					Sous fonction 83			
		820 Services communs	821 Equipements de voirie	822 Voirie communale et routes	823 Espaces verts urbains	824 Autres opérations d'aménagement urbain	830 Services communs	831 Aménagement des eaux	832 Act° spécif. lutte contre la pollution	833 Préservation du milieu naturel
	DEPENSES (2)	0,00	773 574,00	1 906 440,00	3 199 331,00	142 304,00	0,00	0,00	0,00	34 690,00
	Dépenses de l'exercice	0,00	773 574,00	1 906 440,00	3 199 331,00	142 304,00	0,00	0,00	0,00	34 690,00
011	Charges à caractère général	0,00	359 600,00	416 184,00	627 574,00	77 000,00	0,00	0,00	0,00	34 690,00
012	Charges de personnel, frais assimilés	0,00	413 974,00	1 490 256,00	2 523 757,00	65 304,00	0,00	0,00	0,00	0,00
014	Atténuations de produits	0,00	0,00	0,00	0,00	0,00	0,00	0,00	0,00	0,00
022	Dépenses imprévues	0,00	0,00	0,00	0,00	0,00	0,00	0,00	0,00	0,00
023	Virement à la section d'investissement	0,00	0,00	0,00	0,00	0,00	0,00	0,00	0,00	0,00
042	Opérat° ordre transfert entre sections	0,00	0,00	0,00	0,00	0,00	0,00	0,00	0,00	0,00
043	Opérat° ordre intérieur de la section	0,00	0,00	0,00	0,00	0,00	0,00	0,00	0,00	0,00
65	Autres charges de gestion courante	0,00	0,00	0,00	48 000,00	0,00	0,00	0,00	0,00	0,00
656	Frais fonctionnement des groupes d'élus	0,00	0,00	0,00	0,00	0,00	0,00	0,00	0,00	0,00
66	Charges financières	0,00	0,00	0,00	0,00	0,00	0,00	0,00	0,00	0,00
67	Charges exceptionnelles	0,00	0,00	0,00	0,00	0,00	0,00	0,00	0,00	0,00
68	Dot. aux amortissements et provisions	0,00	0,00	0,00	0,00	0,00	0,00	0,00	0,00	0,00
	Restes à réaliser – reports	0,00	0,00	0,00	0,00	0,00	0,00	0,00	0,00	0,00
	RECETTES (2)	0,00	2 400 000,00	0,00	162 290,00	150 000,00	0,00	0,00	0,00	6 000,00
	Recettes de l'exercice	0,00	2 400 000,00	0,00	162 290,00	150 000,00	0,00	0,00	0,00	6 000,00
013	Atténuations de charges	0,00	0,00	0,00	0,00	0,00	0,00	0,00	0,00	0,00
042	Opérat° ordre transfert entre sections	0,00	0,00	0,00	0,00	0,00	0,00	0,00	0,00	0,00
043	Opérat° ordre intérieur de la section	0,00	0,00	0,00	0,00	0,00	0,00	0,00	0,00	0,00
70	Produits des services, du domaine, vente	0,00	2 400 000,00	0,00	155 900,00	150 000,00	0,00	0,00	0,00	6 000,00
73	Impôts et taxes	0,00	0,00	0,00	0,00	0,00	0,00	0,00	0,00	0,00
74	Dotations et participations	0,00	0,00	0,00	0,00	0,00	0,00	0,00	0,00	0,00
75	Autres produits de gestion courante	0,00	0,00	0,00	6 390,00	0,00	0,00	0,00	0,00	0,00
76	Produits financiers	0,00	0,00	0,00	0,00	0,00	0,00	0,00	0,00	0,00
77	Produits exceptionnels	0,00	0,00	0,00	0,00	0,00	0,00	0,00	0,00	0,00
78	Reprise sur amortissements et provisions	0,00	0,00	0,00	0,00	0,00	0,00	0,00	0,00	0,00
	Restes à réaliser – reports	0,00	0,00	0,00	0,00	0,00	0,00	0,00	0,00	0,00
	SOLDE (2)	0,00	1 626 426,00	-1 906 440,00	-3 037 041,00	7 696,00	0,00	0,00	0,00	-28 690,00

(1) Pour le croisement par nature, le détail est fait selon le niveau de vote choisi par l'assemblée délibérante (chapitre, article ou article spécialisé).

(2) Le solde correspond à la différence entre les recettes et les dépenses. Les dépenses et les recettes correspondent à la somme des dépenses et des recettes de l'exercice ainsi que des restes à réaliser et des reports (lignes budgétaires 001 et 002). Les lignes reports 001 et 002 apparaissent à la colonne 01-Non ventilables.

IV – ANNEXES	IV
ELEMENTS DU BILAN PRESENTATION CROISEE PAR FONCTION – DETAIL FONCTIONNEMENT	A1.1

FONCTION 9 – Action économique

(1)	Libellé	90 Interventions économiques	91 Foire et marchés	92 Aides à l'agriculture et aux industries	93 Aides à l'énergie, indus. manufact., BTP	94 Aides commerce et services marchands	95 Aides au tourisme	96 Aides aux services publics	97 Plan de relance (crise sanitaire)	Total
DEPENSES (2)		89 434,00	237 856,00	100 350,00	0,00	20 000,00	737 689,00	0,00	0,00	1 185 329,00
Dépenses de l'exercice		89 434,00	237 856,00	100 350,00	0,00	20 000,00	737 689,00	0,00	0,00	1 185 329,00
011	Charges à caractère général	89 434,00	18 880,00	100 350,00	0,00	10 000,00	17 689,00	0,00	0,00	236 353,00
012	Charges de personnel, frais assimilés	0,00	218 976,00	0,00	0,00	0,00	0,00	0,00	0,00	218 976,00
014	Atténuations de produits	0,00	0,00	0,00	0,00	0,00	0,00	0,00	0,00	0,00
022	Dépenses imprévues	0,00	0,00	0,00	0,00	0,00	0,00	0,00	0,00	0,00
023	Virement à la section d'investissement	0,00	0,00	0,00	0,00	0,00	0,00	0,00	0,00	0,00
042	Opérat° ordre transfert entre sections	0,00	0,00	0,00	0,00	0,00	0,00	0,00	0,00	0,00
043	Opérat° ordre intérieur de la section	0,00	0,00	0,00	0,00	0,00	0,00	0,00	0,00	0,00
65	Autres charges de gestion courante	0,00	0,00	0,00	0,00	10 000,00	720 000,00	0,00	0,00	730 000,00
656	Frais fonctionnement des groupes d'élus	0,00	0,00	0,00	0,00	0,00	0,00	0,00	0,00	0,00
66	Charges financières	0,00	0,00	0,00	0,00	0,00	0,00	0,00	0,00	0,00
67	Charges exceptionnelles	0,00	0,00	0,00	0,00	0,00	0,00	0,00	0,00	0,00
68	Dot. aux amortissements et provisions	0,00	0,00	0,00	0,00	0,00	0,00	0,00	0,00	0,00
Restes à réaliser – reports		0,00	0,00	0,00	0,00	0,00	0,00	0,00	0,00	0,00
RECETTES (2)		2 918 950,00	245 000,00	342 100,00	0,00	468 800,00	283 000,00	0,00	0,00	4 257 850,00
Recettes de l'exercice		2 918 950,00	245 000,00	342 100,00	0,00	468 800,00	283 000,00	0,00	0,00	4 257 850,00
013	Atténuations de charges	0,00	0,00	0,00	0,00	0,00	0,00	0,00	0,00	0,00
042	Opérat° ordre transfert entre sections	0,00	0,00	0,00	0,00	0,00	0,00	0,00	0,00	0,00
043	Opérat° ordre intérieur de la section	0,00	0,00	0,00	0,00	0,00	0,00	0,00	0,00	0,00
70	Produits des services, du domaine, vente	0,00	0,00	0,00	0,00	328 800,00	0,00	0,00	0,00	328 800,00
73	Impôts et taxes	0,00	245 000,00	70 000,00	0,00	140 000,00	280 000,00	0,00	0,00	735 000,00
74	Dotations et participations	2 900 000,00	0,00	0,00	0,00	0,00	0,00	0,00	0,00	2 900 000,00

VILLE DE THONON LES BAINS - BUDGET VILLE - BP - 2023

(1)	Libellé	90 Interventions économiques	91 Foire et marchés	92 Aides à l'agriculture et aux industries	93 Aides à l'énergie, indus. manufact., BTP	94 Aides commerce et services marchands	95 Aides au tourisme	96 Aides aux services publics	97 Plan de relance (crise sanitaire)	Total
75	Autres produits de gestion courante	18 950,00	0,00	272 100,00	0,00	0,00	3 000,00	0,00	0,00	294 050,00
76	Produits financiers	0,00	0,00	0,00	0,00	0,00	0,00	0,00	0,00	0,00
77	Produits exceptionnels	0,00	0,00	0,00	0,00	0,00	0,00	0,00	0,00	0,00
78	Reprise sur amortissements et provisions	0,00	0,00	0,00	0,00	0,00	0,00	0,00	0,00	0,00
	Restes à réaliser – reports	0,00	0,00	0,00	0,00	0,00	0,00	0,00	0,00	0,00
	SOLDE (2)	2 829 516,00	7 144,00	241 750,00	0,00	448 800,00	-454 689,00	0,00	0,00	3 072 521,00

(1) Pour le croisement par nature, le détail est fait selon le niveau de vote choisi par l'assemblée délibérante (chapitre, article ou article spécialisé).

(2) Le solde correspond à la différence entre les recettes et les dépenses. Les dépenses et les recettes correspondent à la somme des dépenses et des recettes de l'exercice ainsi que des restes à réaliser et des reports (lignes budgétaires 001 et 002). Les lignes reports 001 et 002 apparaissent à la colonne 01-Non ventilables.

IV – ANNEXES	IV
ELEMENTS DU BILAN PRESENTATION CROISEE PAR FONCTION – DETAIL INVESTISSEMENT	A1.2

FONCTION 0 – Services généraux des administrations publiques locales

(1)	Libellé	01 Opérations non ventilables	02 Administration générale	03 Justice	04 Coopérat° décentralisée, act° européen.	05 Plan de relance (crise sanitaire)	Total
DEPENSES (2)		7 889 940,00	2 265 850,00	0,00	0,00	0,00	10 155 790,00
Dépenses de l'exercice		7 889 940,00	2 265 850,00	0,00	0,00	0,00	10 155 790,00
010	Stocks	0,00	0,00	0,00	0,00	0,00	0,00
020	Dépenses imprévues	0,00	0,00	0,00	0,00	0,00	0,00
040	Opérat° ordre transfert entre sections	120 000,00	0,00	0,00	0,00	0,00	120 000,00
041	Opérations patrimoniales	600 000,00	0,00	0,00	0,00	0,00	600 000,00
10	Dotations, fonds divers et réserves	0,00	0,00	0,00	0,00	0,00	0,00
13	Subventions d'investissement	0,00	0,00	0,00	0,00	0,00	0,00
16	Emprunts et dettes assimilées	6 882 604,00	0,00	0,00	0,00	0,00	6 882 604,00
18	Compte de liaison : affectat° (BA,régie)	0,00	0,00	0,00	0,00	0,00	0,00
20	Immobilisations incorporelles	0,00	251 000,00	0,00	0,00	0,00	251 000,00
204	Subventions d'équipement versées	287 336,00	0,00	0,00	0,00	0,00	287 336,00
21	Immobilisations corporelles	0,00	428 750,00	0,00	0,00	0,00	428 750,00
22	Immobilisations reçues en affectation	0,00	0,00	0,00	0,00	0,00	0,00
23	Immobilisations en cours	0,00	686 100,00	0,00	0,00	0,00	686 100,00
26	Participat° et créances rattachées	0,00	0,00	0,00	0,00	0,00	0,00
27	Autres immobilisations financières	0,00	0,00	0,00	0,00	0,00	0,00
Opérations d'équipement		0,00	900 000,00	0,00	0,00	0,00	900 000,00
202203	AMENAGEMENT EXCELSIOR ET REQUALIFICATION DE LA PLACE HENRY BORDE	0,00	900 000,00	0,00	0,00	0,00	900 000,00
Opérations pour compte de tiers		0,00	0,00	0,00	0,00	0,00	0,00
Restes à réaliser – reports		0,00	0,00	0,00	0,00	0,00	0,00
RECETTES (2)		33 277 444,00	500 000,00	0,00	0,00	0,00	33 777 444,00
Recettes de l'exercice		33 277 444,00	500 000,00	0,00	0,00	0,00	33 777 444,00
010	Stocks	0,00	0,00	0,00	0,00	0,00	0,00
021	Virement de la sect° de fonctionnement	2 758 028,00	0,00	0,00	0,00	0,00	2 758 028,00
024	Produits des cessions d'immobilisations	0,00	0,00	0,00	0,00	0,00	0,00
040	Opérat° ordre transfert entre sections	3 400 000,00	0,00	0,00	0,00	0,00	3 400 000,00
041	Opérations patrimoniales	600 000,00	0,00	0,00	0,00	0,00	600 000,00
10	Dotations, fonds divers et réserves	3 900 000,00	0,00	0,00	0,00	0,00	3 900 000,00

VILLE DE THONON LES BAINS - BUDGET VILLE - BP - 2023

(1)	Libellé	01 Opérations non ventilables	02 Administration générale	03 Justice	04 Coopérat° décentralisée, act° européen.	05 Plan de relance (crise sanitaire)	Total
13	Subventions d'investissement	0,00	500 000,00	0,00	0,00	0,00	500 000,00
16	Emprunts et dettes assimilées	22 619 416,00	0,00	0,00	0,00	0,00	22 619 416,00
18	Compte de liaison : affectat° (BA,régie)	0,00	0,00	0,00	0,00	0,00	0,00
20	Immobilisations incorporelles	0,00	0,00	0,00	0,00	0,00	0,00
204	Subventions d'équipement versées	0,00	0,00	0,00	0,00	0,00	0,00
21	Immobilisations corporelles	0,00	0,00	0,00	0,00	0,00	0,00
22	Immobilisations reçues en affectation	0,00	0,00	0,00	0,00	0,00	0,00
23	Immobilisations en cours	0,00	0,00	0,00	0,00	0,00	0,00
26	Participat° et créances rattachées	0,00	0,00	0,00	0,00	0,00	0,00
27	Autres immobilisations financières	0,00	0,00	0,00	0,00	0,00	0,00
Opérations pour compte de tiers		0,00	0,00	0,00	0,00	0,00	0,00
Restes à réaliser – reports		0,00	0,00	0,00	0,00	0,00	0,00
SOLDE (2)		25 387 504,00	-1 765 850,00	0,00	0,00	0,00	23 621 654,00

(1)	Libellé	Sous-fonction 02						Sous-fonction 04		
		020 Administrat°générale collectivité	021 Assemblée locale	022 Administration générale de l'état	023 Information, communication, publicité	024 Fêtes et cérémonies	025 Aides aux assoc. (non classées ailleurs)	026 Cimetières et pompes funèbres	041 Subvention globale	048 Autres act° de coopérat° décentralisée
DEPENSES (2)		1 227 850,00	900 000,00	0,00	9 000,00	90 000,00	0,00	39 000,00	0,00	0,00
Dépenses de l'exercice		1 227 850,00	900 000,00	0,00	9 000,00	90 000,00	0,00	39 000,00	0,00	0,00
010	Stocks	0,00	0,00	0,00	0,00	0,00	0,00	0,00	0,00	0,00
020	Dépenses imprévues	0,00	0,00	0,00	0,00	0,00	0,00	0,00	0,00	0,00
040	Opérat° ordre transfert entre sections	0,00	0,00	0,00	0,00	0,00	0,00	0,00	0,00	0,00
041	Opérations patrimoniales	0,00	0,00	0,00	0,00	0,00	0,00	0,00	0,00	0,00
10	Dotations, fonds divers et réserves	0,00	0,00	0,00	0,00	0,00	0,00	0,00	0,00	0,00
13	Subventions d'investissement	0,00	0,00	0,00	0,00	0,00	0,00	0,00	0,00	0,00
16	Emprunts et dettes assimilées	0,00	0,00	0,00	0,00	0,00	0,00	0,00	0,00	0,00
18	Compte de liaison : affectat° (BA,régie)	0,00	0,00	0,00	0,00	0,00	0,00	0,00	0,00	0,00
20	Immobilisations incorporelles	251 000,00	0,00	0,00	0,00	0,00	0,00	0,00	0,00	0,00
204	Subventions d'équipement versées	0,00	0,00	0,00	0,00	0,00	0,00	0,00	0,00	0,00
21	Immobilisations corporelles	364 750,00	0,00	0,00	0,00	64 000,00	0,00	0,00	0,00	0,00

VILLE DE THONON LES BAINS - BUDGET VILLE - BP - 2023

(1)	Libellé	Sous-fonction 02							Sous-fonction 04	
		020 Administrat° générale collectivité	021 Assemblée locale	022 Administration générale de l'état	023 Information, communication, publicité	024 Fêtes et cérémonies	025 Aides aux assoc. (non classées ailleurs)	026 Cimetières et pompes funèbres	041 Subvention globale	048 Autres act° de coopérat° décentralisée
22	Immobilisations reçues en affectation	0,00	0,00	0,00	0,00	0,00	0,00	0,00	0,00	0,00
23	Immobilisations en cours	612 100,00	0,00	0,00	9 000,00	26 000,00	0,00	39 000,00	0,00	0,00
26	Participat° et créances rattachées	0,00	0,00	0,00	0,00	0,00	0,00	0,00	0,00	0,00
27	Autres immobilisations financières	0,00	0,00	0,00	0,00	0,00	0,00	0,00	0,00	0,00
Opérations d'équipement		0,00	900 000,00	0,00	0,00	0,00	0,00	0,00	0,00	0,00
202203	AMENAGEMENT EXCELSIOR ET REQUALIFICATION DE LA PLACE HENRY BORDE	0,00	900 000,00	0,00	0,00	0,00	0,00	0,00	0,00	0,00
Opérations pour compte de tiers		0,00	0,00	0,00	0,00	0,00	0,00	0,00	0,00	0,00
Restes à réaliser – reports		0,00	0,00	0,00	0,00	0,00	0,00	0,00	0,00	0,00
RECETTES (2)		500 000,00	0,00	0,00	0,00	0,00	0,00	0,00	0,00	0,00
Recettes de l'exercice		500 000,00	0,00	0,00	0,00	0,00	0,00	0,00	0,00	0,00
010	Stocks	0,00	0,00	0,00	0,00	0,00	0,00	0,00	0,00	0,00
021	Virement de la sect° de fonctionnement	0,00	0,00	0,00	0,00	0,00	0,00	0,00	0,00	0,00
024	Produits des cessions d'immobilisations	0,00	0,00	0,00	0,00	0,00	0,00	0,00	0,00	0,00
040	Opérat° ordre transfert entre sections	0,00	0,00	0,00	0,00	0,00	0,00	0,00	0,00	0,00
041	Opérations patrimoniales	0,00	0,00	0,00	0,00	0,00	0,00	0,00	0,00	0,00
10	Dotations, fonds divers et réserves	0,00	0,00	0,00	0,00	0,00	0,00	0,00	0,00	0,00
13	Subventions d'investissement	500 000,00	0,00	0,00	0,00	0,00	0,00	0,00	0,00	0,00
16	Emprunts et dettes assimilées	0,00	0,00	0,00	0,00	0,00	0,00	0,00	0,00	0,00
18	Compte de liaison : affectat° (BA,régie)	0,00	0,00	0,00	0,00	0,00	0,00	0,00	0,00	0,00
20	Immobilisations incorporelles	0,00	0,00	0,00	0,00	0,00	0,00	0,00	0,00	0,00
204	Subventions d'équipement versées	0,00	0,00	0,00	0,00	0,00	0,00	0,00	0,00	0,00
21	Immobilisations corporelles	0,00	0,00	0,00	0,00	0,00	0,00	0,00	0,00	0,00
22	Immobilisations reçues en affectation	0,00	0,00	0,00	0,00	0,00	0,00	0,00	0,00	0,00

VILLE DE THONON LES BAINS - BUDGET VILLE - BP - 2023

(1)	Libellé	Sous-fonction 02						Sous-fonction 04	
		020 Administrat° générale collectivité	021 Assemblée locale	022 Administration générale de l'état	023 Information, communication, publicité	024 Fêtes et cérémonies	025 Aides aux assoc. (non classées ailleurs)	026 Cimetières et pompes funèbres	041 Subvention globale
23	Immobilisations en cours	0,00	0,00	0,00	0,00	0,00	0,00	0,00	0,00
26	Participat° et créances rattachées	0,00	0,00	0,00	0,00	0,00	0,00	0,00	0,00
27	Autres immobilisations financières	0,00	0,00	0,00	0,00	0,00	0,00	0,00	0,00
Opérations pour compte de tiers		0,00	0,00	0,00	0,00	0,00	0,00	0,00	0,00
Restes à réaliser – reports		0,00	0,00	0,00	0,00	0,00	0,00	0,00	0,00
SOLDE (2)		-727 850,00	-900 000,00	0,00	-9 000,00	-90 000,00	0,00	-39 000,00	0,00

(1) Pour le croisement par nature, le détail est fait selon le niveau de vote choisi par l'assemblée délibérante (chapitre, article ou article spécialisé).

(2) Le solde correspond à la différence entre les recettes et les dépenses. Les dépenses et les recettes correspondent à la somme des dépenses et des recettes de l'exercice ainsi que des restes à réaliser et des reports (lignes budgétaires 001 et 002). Les lignes reports 001 et 002 apparaissent à la colonne 01-Non ventilables.

IV – ANNEXES	IV
ELEMENTS DU BILAN PRESENTATION CROISEE PAR FONCTION – DETAIL INVESTISSEMENT	A1.2

FONCTION 1 – Sécurité et salubrité publiques

(1)	Libellé	11 Sécurité intérieure	12 Hygiène et salubrité publique	13 Plan de relance (crise sanitaire)	Total
DEPENSES (2)		51 540,00	0,00	0,00	51 540,00
Dépenses de l'exercice		51 540,00	0,00	0,00	51 540,00
010	Stocks	0,00	0,00	0,00	0,00
020	Dépenses imprévues	0,00	0,00	0,00	0,00
040	Opérat° ordre transfert entre sections	0,00	0,00	0,00	0,00
041	Opérations patrimoniales	0,00	0,00	0,00	0,00
10	Dotations, fonds divers et réserves	0,00	0,00	0,00	0,00
13	Subventions d'investissement	0,00	0,00	0,00	0,00
16	Emprunts et dettes assimilées	0,00	0,00	0,00	0,00
18	Compte de liaison : affectat° (BA,régie)	0,00	0,00	0,00	0,00
20	Immobilisations incorporelles	6 440,00	0,00	0,00	6 440,00
204	Subventions d'équipement versées	0,00	0,00	0,00	0,00
21	Immobilisations corporelles	10 100,00	0,00	0,00	10 100,00
22	Immobilisations reçues en affectation	0,00	0,00	0,00	0,00
23	Immobilisations en cours	35 000,00	0,00	0,00	35 000,00
26	Participat° et créances rattachées	0,00	0,00	0,00	0,00
27	Autres immobilisations financières	0,00	0,00	0,00	0,00
Opérations d'équipement		0,00	0,00	0,00	0,00
Opérations pour compte de tiers		0,00	0,00	0,00	0,00
Restes à réaliser – reports		0,00	0,00	0,00	0,00
RECETTES (2)		0,00	0,00	0,00	0,00
Recettes de l'exercice		0,00	0,00	0,00	0,00
010	Stocks	0,00	0,00	0,00	0,00
021	Virement de la sect° de fonctionnement	0,00	0,00	0,00	0,00
024	Produits des cessions d'immobilisations	0,00	0,00	0,00	0,00
040	Opérat° ordre transfert entre sections	0,00	0,00	0,00	0,00
041	Opérations patrimoniales	0,00	0,00	0,00	0,00
10	Dotations, fonds divers et réserves	0,00	0,00	0,00	0,00
13	Subventions d'investissement	0,00	0,00	0,00	0,00
16	Emprunts et dettes assimilées	0,00	0,00	0,00	0,00
18	Compte de liaison : affectat° (BA,régie)	0,00	0,00	0,00	0,00

VILLE DE THONON LES BAINS - BUDGET VILLE - BP - 2023

(1)	Libellé	11 Sécurité intérieure	12 Hygiène et salubrité publique	13 Plan de relance (crise sanitaire)	Total
20	Immobilisations incorporelles	0,00	0,00	0,00	0,00
204	Subventions d'équipement versées	0,00	0,00	0,00	0,00
21	Immobilisations corporelles	0,00	0,00	0,00	0,00
22	Immobilisations reçues en affectation	0,00	0,00	0,00	0,00
23	Immobilisations en cours	0,00	0,00	0,00	0,00
26	Participat° et créances rattachées	0,00	0,00	0,00	0,00
27	Autres immobilisations financières	0,00	0,00	0,00	0,00
Opérations pour compte de tiers		0,00	0,00	0,00	0,00
Restes à réaliser – reports		0,00	0,00	0,00	0,00
SOLDE (2)		-51 540,00	0,00	0,00	-51 540,00

(1)	Libellé	Sous-fonction 11				
		110 Services communs	111 Police nationale	112 Police municipale	113 Pompiers, incendies et secours	114 Autres services de protection civile
DEPENSES (2)		0,00	0,00	51 540,00	0,00	0,00
Dépenses de l'exercice		0,00	0,00	51 540,00	0,00	0,00
010	Stocks	0,00	0,00	0,00	0,00	0,00
020	Dépenses imprévues	0,00	0,00	0,00	0,00	0,00
040	Opérat° ordre transfert entre sections	0,00	0,00	0,00	0,00	0,00
041	Opérations patrimoniales	0,00	0,00	0,00	0,00	0,00
10	Dotations, fonds divers et réserves	0,00	0,00	0,00	0,00	0,00
13	Subventions d'investissement	0,00	0,00	0,00	0,00	0,00
16	Emprunts et dettes assimilées	0,00	0,00	0,00	0,00	0,00
18	Compte de liaison : affectat° (BA,régie)	0,00	0,00	0,00	0,00	0,00
20	Immobilisations incorporelles	0,00	0,00	6 440,00	0,00	0,00
204	Subventions d'équipement versées	0,00	0,00	0,00	0,00	0,00
21	Immobilisations corporelles	0,00	0,00	10 100,00	0,00	0,00
22	Immobilisations reçues en affectation	0,00	0,00	0,00	0,00	0,00
23	Immobilisations en cours	0,00	0,00	35 000,00	0,00	0,00
26	Participat° et créances rattachées	0,00	0,00	0,00	0,00	0,00
27	Autres immobilisations financières	0,00	0,00	0,00	0,00	0,00
Opérations d'équipement		0,00	0,00	0,00	0,00	0,00
Opérations pour compte de tiers		0,00	0,00	0,00	0,00	0,00
Restes à réaliser – reports		0,00	0,00	0,00	0,00	0,00
RECETTES (2)		0,00	0,00	0,00	0,00	0,00
Recettes de l'exercice		0,00	0,00	0,00	0,00	0,00
010	Stocks	0,00	0,00	0,00	0,00	0,00
021	Virement de la sect° de fonctionnement	0,00	0,00	0,00	0,00	0,00

VILLE DE THONON LES BAINS - BUDGET VILLE - BP - 2023

(1)	Libellé	Sous-fonction 11				
		110 Services communs	111 Police nationale	112 Police municipale	113 Pompiers, incendies et secours	114 Autres services de protection civile
024	Produits des cessions d'immobilisations	0,00	0,00	0,00	0,00	0,00
040	Opérat° ordre transfert entre sections	0,00	0,00	0,00	0,00	0,00
041	Opérations patrimoniales	0,00	0,00	0,00	0,00	0,00
10	Dotations, fonds divers et réserves	0,00	0,00	0,00	0,00	0,00
13	Subventions d'investissement	0,00	0,00	0,00	0,00	0,00
16	Emprunts et dettes assimilées	0,00	0,00	0,00	0,00	0,00
18	Compte de liaison : affectat° (BA,régie)	0,00	0,00	0,00	0,00	0,00
20	Immobilisations incorporelles	0,00	0,00	0,00	0,00	0,00
204	Subventions d'équipement versées	0,00	0,00	0,00	0,00	0,00
21	Immobilisations corporelles	0,00	0,00	0,00	0,00	0,00
22	Immobilisations reçues en affectation	0,00	0,00	0,00	0,00	0,00
23	Immobilisations en cours	0,00	0,00	0,00	0,00	0,00
26	Participat° et créances rattachées	0,00	0,00	0,00	0,00	0,00
27	Autres immobilisations financières	0,00	0,00	0,00	0,00	0,00
Opérations pour compte de tiers		0,00	0,00	0,00	0,00	0,00
Restes à réaliser – reports		0,00	0,00	0,00	0,00	0,00
SOLDE (2)		0,00	0,00	-51 540,00	0,00	0,00

(1) Pour le croisement par nature, le détail est fait selon le niveau de vote choisi par l'assemblée délibérante (chapitre, article ou article spécialisé).

(2) Le solde correspond à la différence entre les recettes et les dépenses. Les dépenses et les recettes correspondent à la somme des dépenses et des recettes de l'exercice ainsi que des restes à réaliser et des reports (lignes budgétaires 001 et 002). Les lignes reports 001 et 002 apparaissent à la colonne 01-Non ventilables.

IV – ANNEXES	IV
ELEMENTS DU BILAN PRESENTATION CROISEE PAR FONCTION – DETAIL INVESTISSEMENT	A1.2

FONCTION 2 – Enseignement - Formation

(1)	Libellé	20 Services communs	21 Enseignement du premier degré	22 Enseignement du deuxième degré	23 Enseignement supérieur	24 Formation continue	25 Services annexes de l'enseignement	26 Plan de relance (crise sanitaire)	Total
	DEPENSES (2)	0,00	477 000,00	0,00	0,00	0,00	0,00	0,00	477 000,00
	Dépenses de l'exercice	0,00	477 000,00	0,00	0,00	0,00	0,00	0,00	477 000,00
010	Stocks	0,00	0,00	0,00	0,00	0,00	0,00	0,00	0,00
020	Dépenses imprévues	0,00	0,00	0,00	0,00	0,00	0,00	0,00	0,00
040	Opérat° ordre transfert entre sections	0,00	0,00	0,00	0,00	0,00	0,00	0,00	0,00
041	Opérations patrimoniales	0,00	0,00	0,00	0,00	0,00	0,00	0,00	0,00
10	Dotations, fonds divers et réserves	0,00	0,00	0,00	0,00	0,00	0,00	0,00	0,00
13	Subventions d'investissement	0,00	0,00	0,00	0,00	0,00	0,00	0,00	0,00
16	Emprunts et dettes assimilées	0,00	0,00	0,00	0,00	0,00	0,00	0,00	0,00
18	Compte de liaison : affectat° (BA,régie)	0,00	0,00	0,00	0,00	0,00	0,00	0,00	0,00
20	Immobilisations incorporelles	0,00	42 000,00	0,00	0,00	0,00	0,00	0,00	42 000,00
204	Subventions d'équipement versées	0,00	0,00	0,00	0,00	0,00	0,00	0,00	0,00
21	Immobilisations corporelles	0,00	44 000,00	0,00	0,00	0,00	0,00	0,00	44 000,00
22	Immobilisations reçues en affectation	0,00	0,00	0,00	0,00	0,00	0,00	0,00	0,00
23	Immobilisations en cours	0,00	391 000,00	0,00	0,00	0,00	0,00	0,00	391 000,00
26	Participat° et créances rattachées	0,00	0,00	0,00	0,00	0,00	0,00	0,00	0,00
27	Autres immobilisations financières	0,00	0,00	0,00	0,00	0,00	0,00	0,00	0,00
	Opérations d'équipement	0,00	0,00	0,00	0,00	0,00	0,00	0,00	0,00
	Opérations pour compte de tiers	0,00	0,00	0,00	0,00	0,00	0,00	0,00	0,00
	Restes à réaliser – reports	0,00	0,00	0,00	0,00	0,00	0,00	0,00	0,00
	RECETTES (2)	0,00	0,00	0,00	0,00	0,00	0,00	0,00	0,00
	Recettes de l'exercice	0,00	0,00	0,00	0,00	0,00	0,00	0,00	0,00
010	Stocks	0,00	0,00	0,00	0,00	0,00	0,00	0,00	0,00

VILLE DE THONON LES BAINS - BUDGET VILLE - BP - 2023

(1)	Libellé	20 Services communs	21 Enseignement du premier degré	22 Enseignement du deuxième degré	23 Enseignement supérieur	24 Formation continue	25 Services annexes de l'enseignement	26 Plan de relance (crise sanitaire)	Total
021	Virement de la sect° de fonctionnement	0,00	0,00	0,00	0,00	0,00	0,00	0,00	0,00
024	Produits des cessions d'immobilisations	0,00	0,00	0,00	0,00	0,00	0,00	0,00	0,00
040	Opérat° ordre transfert entre sections	0,00	0,00	0,00	0,00	0,00	0,00	0,00	0,00
041	Opérations patrimoniales	0,00	0,00	0,00	0,00	0,00	0,00	0,00	0,00
10	Dotations, fonds divers et réserves	0,00	0,00	0,00	0,00	0,00	0,00	0,00	0,00
13	Subventions d'investissement	0,00	0,00	0,00	0,00	0,00	0,00	0,00	0,00
16	Emprunts et dettes assimilées	0,00	0,00	0,00	0,00	0,00	0,00	0,00	0,00
18	Compte de liaison : affectat° (BA,régie)	0,00	0,00	0,00	0,00	0,00	0,00	0,00	0,00
20	Immobilisations incorporelles	0,00	0,00	0,00	0,00	0,00	0,00	0,00	0,00
204	Subventions d'équipement versées	0,00	0,00	0,00	0,00	0,00	0,00	0,00	0,00
21	Immobilisations corporelles	0,00	0,00	0,00	0,00	0,00	0,00	0,00	0,00
22	Immobilisations reçues en affectation	0,00	0,00	0,00	0,00	0,00	0,00	0,00	0,00
23	Immobilisations en cours	0,00	0,00	0,00	0,00	0,00	0,00	0,00	0,00
26	Participat° et créances rattachées	0,00	0,00	0,00	0,00	0,00	0,00	0,00	0,00
27	Autres immobilisations financières	0,00	0,00	0,00	0,00	0,00	0,00	0,00	0,00
Opérations pour compte de tiers		0,00	0,00	0,00	0,00	0,00	0,00	0,00	0,00
Restes à réaliser – reports		0,00	0,00	0,00	0,00	0,00	0,00	0,00	0,00
SOLDE (2)		0,00	-477 000,00	0,00	0,00	0,00	0,00	0,00	-477 000,00

(1)	Libellé	Sous-fonction 21			Sous-fonction 25				
		211 Ecoles maternelles	212 Ecoles primaires	213 Classes regroupées	251 Hébergement et restauration scolaire	252 Transports scolaires	253 Sport scolaire	254 Médecine scolaire	255 Classes de découverte et autres services
DEPENSES (2)		0,00	477 000,00	0,00	0,00	0,00	0,00	0,00	0,00
Dépenses de l'exercice		0,00	477 000,00	0,00	0,00	0,00	0,00	0,00	0,00
010	Stocks	0,00	0,00	0,00	0,00	0,00	0,00	0,00	0,00
020	Dépenses imprévues	0,00	0,00	0,00	0,00	0,00	0,00	0,00	0,00
040	Opérat° ordre transfert entre sections	0,00	0,00	0,00	0,00	0,00	0,00	0,00	0,00
041	Opérations patrimoniales	0,00	0,00	0,00	0,00	0,00	0,00	0,00	0,00

VILLE DE THONON LES BAINS - BUDGET VILLE - BP - 2023

(1)	Libellé	Sous-fonction 21			Sous-fonction 25				
		211 Ecoles maternelles	212 Ecoles primaires	213 Classes regroupées	251 Hébergement et restauration scolaire	252 Transports scolaires	253 Sport scolaire	254 Médecine scolaire	255 Classes de découverte et autres services
10	Dotations, fonds divers et réserves	0,00	0,00	0,00	0,00	0,00	0,00	0,00	0,00
13	Subventions d'investissement	0,00	0,00	0,00	0,00	0,00	0,00	0,00	0,00
16	Emprunts et dettes assimilées	0,00	0,00	0,00	0,00	0,00	0,00	0,00	0,00
18	Compte de liaison : affectat° (BA,régie)	0,00	0,00	0,00	0,00	0,00	0,00	0,00	0,00
20	Immobilisations incorporelles	0,00	42 000,00	0,00	0,00	0,00	0,00	0,00	0,00
204	Subventions d'équipement versées	0,00	0,00	0,00	0,00	0,00	0,00	0,00	0,00
21	Immobilisations corporelles	0,00	44 000,00	0,00	0,00	0,00	0,00	0,00	0,00
22	Immobilisations reçues en affectation	0,00	0,00	0,00	0,00	0,00	0,00	0,00	0,00
23	Immobilisations en cours	0,00	391 000,00	0,00	0,00	0,00	0,00	0,00	0,00
26	Participat° et créances rattachées	0,00	0,00	0,00	0,00	0,00	0,00	0,00	0,00
27	Autres immobilisations financières	0,00	0,00	0,00	0,00	0,00	0,00	0,00	0,00
Opérations d'équipement		0,00	0,00	0,00	0,00	0,00	0,00	0,00	0,00
Opérations pour compte de tiers		0,00	0,00	0,00	0,00	0,00	0,00	0,00	0,00
Restes à réaliser – reports		0,00	0,00	0,00	0,00	0,00	0,00	0,00	0,00
RECETTES (2)		0,00	0,00	0,00	0,00	0,00	0,00	0,00	0,00
Recettes de l'exercice		0,00	0,00	0,00	0,00	0,00	0,00	0,00	0,00
010	Stocks	0,00	0,00	0,00	0,00	0,00	0,00	0,00	0,00
021	Virement de la sect° de fonctionnement	0,00	0,00	0,00	0,00	0,00	0,00	0,00	0,00
024	Produits des cessions d'immobilisations	0,00	0,00	0,00	0,00	0,00	0,00	0,00	0,00
040	Opérat° ordre transfert entre sections	0,00	0,00	0,00	0,00	0,00	0,00	0,00	0,00
041	Opérations patrimoniales	0,00	0,00	0,00	0,00	0,00	0,00	0,00	0,00
10	Dotations, fonds divers et réserves	0,00	0,00	0,00	0,00	0,00	0,00	0,00	0,00
13	Subventions d'investissement	0,00	0,00	0,00	0,00	0,00	0,00	0,00	0,00
16	Emprunts et dettes assimilées	0,00	0,00	0,00	0,00	0,00	0,00	0,00	0,00
18	Compte de liaison : affectat° (BA,régie)	0,00	0,00	0,00	0,00	0,00	0,00	0,00	0,00
20	Immobilisations incorporelles	0,00	0,00	0,00	0,00	0,00	0,00	0,00	0,00
204	Subventions d'équipement versées	0,00	0,00	0,00	0,00	0,00	0,00	0,00	0,00
21	Immobilisations corporelles	0,00	0,00	0,00	0,00	0,00	0,00	0,00	0,00
22	Immobilisations reçues en affectation	0,00	0,00	0,00	0,00	0,00	0,00	0,00	0,00
23	Immobilisations en cours	0,00	0,00	0,00	0,00	0,00	0,00	0,00	0,00
26	Participat° et créances rattachées	0,00	0,00	0,00	0,00	0,00	0,00	0,00	0,00
27	Autres immobilisations financières	0,00	0,00	0,00	0,00	0,00	0,00	0,00	0,00
Opérations pour compte de tiers		0,00	0,00	0,00	0,00	0,00	0,00	0,00	0,00
Restes à réaliser – reports		0,00	0,00	0,00	0,00	0,00	0,00	0,00	0,00
SOLDE (2)		0,00	-477 000,00	0,00	0,00	0,00	0,00	0,00	0,00

VILLE DE THONON LES BAINS - BUDGET VILLE - BP - 2023

(1) Pour le croisement par nature, le détail est fait selon le niveau de vote choisi par l'assemblée délibérante (chapitre, article ou article spécialisé).

(2) Le solde correspond à la différence entre les recettes et les dépenses. Les dépenses et les recettes correspondent à la somme des dépenses et des recettes de l'exercice ainsi que des restes à réaliser et des reports (lignes budgétaires 001 et 002). Les lignes reports 001 et 002 apparaissent à la colonne 01-Non ventilables.

IV – ANNEXES	IV
ELEMENTS DU BILAN PRESENTATION CROISEE PAR FONCTION – DETAIL INVESTISSEMENT	A1.2

FONCTION 3 – Culture

(1)	Libellé	30 Services communs	31 Expression artistique	32 Conservation et diffusion des patrimoine	33 Action culturelle	34 Plan de relance (crise sanitaire)	Total
DEPENSES (2)		60 840,00	37 240,00	2 533 814,00	60 000,00	0,00	2 691 894,00
Dépenses de l'exercice		60 840,00	37 240,00	2 533 814,00	60 000,00	0,00	2 691 894,00
010	Stocks	0,00	0,00	0,00	0,00	0,00	0,00
020	Dépenses imprévues	0,00	0,00	0,00	0,00	0,00	0,00
040	<i>Opérat° ordre transfert entre sections</i>	0,00	0,00	0,00	0,00	0,00	0,00
041	<i>Opérations patrimoniales</i>	0,00	0,00	0,00	0,00	0,00	0,00
10	Dotations, fonds divers et réserves	0,00	0,00	0,00	0,00	0,00	0,00
13	Subventions d'investissement	0,00	0,00	0,00	0,00	0,00	0,00
16	Emprunts et dettes assimilées	0,00	0,00	0,00	0,00	0,00	0,00
18	Compte de liaison : affectat° (BA,régie)	0,00	0,00	0,00	0,00	0,00	0,00
20	Immobilisations incorporelles	0,00	0,00	18 000,00	0,00	0,00	18 000,00
204	Subventions d'équipement versées	9 000,00	5 600,00	7 814,00	0,00	0,00	22 414,00
21	Immobilisations corporelles	1 840,00	3 640,00	81 500,00	0,00	0,00	86 980,00
22	Immobilisations reçues en affectation	0,00	0,00	0,00	0,00	0,00	0,00
23	Immobilisations en cours	50 000,00	28 000,00	226 500,00	60 000,00	0,00	364 500,00
26	Participat° et créances rattachées	0,00	0,00	0,00	0,00	0,00	0,00
27	Autres immobilisations financières	0,00	0,00	0,00	0,00	0,00	0,00
Opérations d'équipement		0,00	0,00	2 200 000,00	0,00	0,00	2 200 000,00
202204	REHABILITATION DE L'ANCIEN CASINO	0,00	0,00	2 200 000,00	0,00	0,00	2 200 000,00
Opérations pour compte de tiers		0,00	0,00	0,00	0,00	0,00	0,00
Restes à réaliser – reports		0,00	0,00	0,00	0,00	0,00	0,00
RECETTES (2)		0,00	0,00	0,00	0,00	0,00	0,00
Recettes de l'exercice		0,00	0,00	0,00	0,00	0,00	0,00
010	Stocks	0,00	0,00	0,00	0,00	0,00	0,00
021	<i>Virement de la sect° de fonctionnement</i>	0,00	0,00	0,00	0,00	0,00	0,00
024	Produits des cessions d'immobilisations	0,00	0,00	0,00	0,00	0,00	0,00
040	<i>Opérat° ordre transfert entre sections</i>	0,00	0,00	0,00	0,00	0,00	0,00
041	<i>Opérations patrimoniales</i>	0,00	0,00	0,00	0,00	0,00	0,00
10	Dotations, fonds divers et réserves	0,00	0,00	0,00	0,00	0,00	0,00
13	Subventions d'investissement	0,00	0,00	0,00	0,00	0,00	0,00

VILLE DE THONON LES BAINS - BUDGET VILLE - BP - 2023

(1)	Libellé	30 Services communs	31 Expression artistique	32 Conservation et diffusion des patrimoine	33 Action culturelle	34 Plan de relance (crise sanitaire)	Total
16	Emprunts et dettes assimilées	0,00	0,00	0,00	0,00	0,00	0,00
18	Compte de liaison : affectat° (BA,régie)	0,00	0,00	0,00	0,00	0,00	0,00
20	Immobilisations incorporelles	0,00	0,00	0,00	0,00	0,00	0,00
204	Subventions d'équipement versées	0,00	0,00	0,00	0,00	0,00	0,00
21	Immobilisations corporelles	0,00	0,00	0,00	0,00	0,00	0,00
22	Immobilisations reçues en affectation	0,00	0,00	0,00	0,00	0,00	0,00
23	Immobilisations en cours	0,00	0,00	0,00	0,00	0,00	0,00
26	Participat° et créances rattachées	0,00	0,00	0,00	0,00	0,00	0,00
27	Autres immobilisations financières	0,00	0,00	0,00	0,00	0,00	0,00
Opérations pour compte de tiers		0,00	0,00	0,00	0,00	0,00	0,00
Restes à réaliser – reports		0,00	0,00	0,00	0,00	0,00	0,00
SOLDE (2)		-60 840,00	-37 240,00	-2 533 814,00	-60 000,00	0,00	-2 691 894,00

(1)	Libellé	Sous-fonction 31				Sous-fonction 32			
		311 Expression musicale, lyrique et choré.	312 Arts plastiques, activités artistiques	313 Théâtres	314 Cinémas et autres salles de spectacles	321 Bibliothèques et médiathèques	322 Musées	323 Archives	324 Entretien du patrimoine culturel
DEPENSES (2)		5 600,00	19 000,00	0,00	12 640,00	48 500,00	166 000,00	0,00	2 319 314,00
Dépenses de l'exercice		5 600,00	19 000,00	0,00	12 640,00	48 500,00	166 000,00	0,00	2 319 314,00
010	Stocks	0,00	0,00	0,00	0,00	0,00	0,00	0,00	0,00
020	Dépenses imprévues	0,00	0,00	0,00	0,00	0,00	0,00	0,00	0,00
040	Opérat° ordre transfert entre sections	0,00	0,00	0,00	0,00	0,00	0,00	0,00	0,00
041	Opérations patrimoniales	0,00	0,00	0,00	0,00	0,00	0,00	0,00	0,00
10	Dotations, fonds divers et réserves	0,00	0,00	0,00	0,00	0,00	0,00	0,00	0,00
13	Subventions d'investissement	0,00	0,00	0,00	0,00	0,00	0,00	0,00	0,00
16	Emprunts et dettes assimilées	0,00	0,00	0,00	0,00	0,00	0,00	0,00	0,00
18	Compte de liaison : affectat° (BA,régie)	0,00	0,00	0,00	0,00	0,00	0,00	0,00	0,00
20	Immobilisations incorporelles	0,00	0,00	0,00	0,00	0,00	18 000,00	0,00	0,00
204	Subventions d'équipement versées	5 600,00	0,00	0,00	0,00	0,00	0,00	0,00	7 814,00
21	Immobilisations corporelles	0,00	0,00	0,00	3 640,00	48 500,00	20 000,00	0,00	13 000,00
22	Immobilisations reçues en affectation	0,00	0,00	0,00	0,00	0,00	0,00	0,00	0,00
23	Immobilisations en cours	0,00	19 000,00	0,00	9 000,00	0,00	128 000,00	0,00	98 500,00
26	Participat° et créances rattachées	0,00	0,00	0,00	0,00	0,00	0,00	0,00	0,00
27	Autres immobilisations financières	0,00	0,00	0,00	0,00	0,00	0,00	0,00	0,00
Opérations d'équipement		0,00	0,00	0,00	0,00	0,00	0,00	0,00	2 200 000,00
202204	REHABILITATION DE L'ANCIEN CASINO	0,00	0,00	0,00	0,00	0,00	0,00	0,00	2 200 000,00
Opérations pour compte de tiers		0,00	0,00	0,00	0,00	0,00	0,00	0,00	0,00
Restes à réaliser – reports		0,00	0,00	0,00	0,00	0,00	0,00	0,00	0,00

VILLE DE THONON LES BAINS - BUDGET VILLE - BP - 2023

(1)	Libellé	Sous-fonction 31				Sous-fonction 32			
		311 Expression musicale, lyrique et choré.	312 Arts plastiques, activités artistiques	313 Théâtres	314 Cinémas et autres salles de spectacles	321 Bibliothèques et médiathèques	322 Musées	323 Archives	324 Entretien du patrimoine culturel
RECETTES (2)		0,00	0,00	0,00	0,00	0,00	0,00	0,00	0,00
Recettes de l'exercice		0,00	0,00	0,00	0,00	0,00	0,00	0,00	0,00
010	Stocks	0,00	0,00	0,00	0,00	0,00	0,00	0,00	0,00
021	Virement de la sect° de fonctionnement	0,00	0,00	0,00	0,00	0,00	0,00	0,00	0,00
024	Produits des cessions d'immobilisations	0,00	0,00	0,00	0,00	0,00	0,00	0,00	0,00
040	Opérat° ordre transfert entre sections	0,00	0,00	0,00	0,00	0,00	0,00	0,00	0,00
041	Opérations patrimoniales	0,00	0,00	0,00	0,00	0,00	0,00	0,00	0,00
10	Dotations, fonds divers et réserves	0,00	0,00	0,00	0,00	0,00	0,00	0,00	0,00
13	Subventions d'investissement	0,00	0,00	0,00	0,00	0,00	0,00	0,00	0,00
16	Emprunts et dettes assimilées	0,00	0,00	0,00	0,00	0,00	0,00	0,00	0,00
18	Compte de liaison : affectat° (BA,régie)	0,00	0,00	0,00	0,00	0,00	0,00	0,00	0,00
20	Immobilisations incorporelles	0,00	0,00	0,00	0,00	0,00	0,00	0,00	0,00
204	Subventions d'équipement versées	0,00	0,00	0,00	0,00	0,00	0,00	0,00	0,00
21	Immobilisations corporelles	0,00	0,00	0,00	0,00	0,00	0,00	0,00	0,00
22	Immobilisations reçues en affectation	0,00	0,00	0,00	0,00	0,00	0,00	0,00	0,00
23	Immobilisations en cours	0,00	0,00	0,00	0,00	0,00	0,00	0,00	0,00
26	Participat° et créances rattachées	0,00	0,00	0,00	0,00	0,00	0,00	0,00	0,00
27	Autres immobilisations financières	0,00	0,00	0,00	0,00	0,00	0,00	0,00	0,00
Opérations pour compte de tiers		0,00	0,00	0,00	0,00	0,00	0,00	0,00	0,00
Restes à réaliser – reports		0,00	0,00	0,00	0,00	0,00	0,00	0,00	0,00
SOLDE (2)		-5 600,00	-19 000,00	0,00	-12 640,00	-48 500,00	-166 000,00	0,00	-2 319 314,00

(1) Pour le croisement par nature, le détail est fait selon le niveau de vote choisi par l'assemblée délibérante (chapitre, article ou article spécialisé).

(2) Le solde correspond à la différence entre les recettes et les dépenses. Les dépenses et les recettes correspondent à la somme des dépenses et des recettes de l'exercice ainsi que des restes à réaliser et des reports (lignes budgétaires 001 et 002). Les lignes reports 001 et 002 apparaissent à la colonne 01-Non ventilables.

IV – ANNEXES	IV
ELEMENTS DU BILAN PRESENTATION CROISEE PAR FONCTION – DETAIL INVESTISSEMENT	A1.2

FONCTION 4 – Sport et jeunesse

(1)	Libellé	40 Services communs	41 Sports	42 Jeunesse	43 Plan de relance (crise sanitaire)	Total
DEPENSES (2)		0,00	6 087 000,00	0,00	0,00	6 087 000,00
Dépenses de l'exercice		0,00	6 087 000,00	0,00	0,00	6 087 000,00
010	Stocks	0,00	0,00	0,00	0,00	0,00
020	Dépenses imprévues	0,00	0,00	0,00	0,00	0,00
040	Opérat° ordre transfert entre sections	0,00	0,00	0,00	0,00	0,00
041	Opérations patrimoniales	0,00	0,00	0,00	0,00	0,00
10	Dotations, fonds divers et réserves	0,00	0,00	0,00	0,00	0,00
13	Subventions d'investissement	0,00	0,00	0,00	0,00	0,00
16	Emprunts et dettes assimilées	0,00	0,00	0,00	0,00	0,00
18	Compte de liaison : affectat° (BA,régie)	0,00	0,00	0,00	0,00	0,00
20	Immobilisations incorporelles	0,00	23 000,00	0,00	0,00	23 000,00
204	Subventions d'équipement versées	0,00	0,00	0,00	0,00	0,00
21	Immobilisations corporelles	0,00	91 000,00	0,00	0,00	91 000,00
22	Immobilisations reçues en affectation	0,00	0,00	0,00	0,00	0,00
23	Immobilisations en cours	0,00	2 323 000,00	0,00	0,00	2 323 000,00
26	Participat° et créances rattachées	0,00	0,00	0,00	0,00	0,00
27	Autres immobilisations financières	0,00	0,00	0,00	0,00	0,00
Opérations d'équipement		0,00	3 650 000,00	0,00	0,00	3 650 000,00
202205	CREATION D'UN NOUVEAU STADE A VONGY	0,00	2 850 000,00	0,00	0,00	2 850 000,00
202206	CREATION DU PARC DE LOISIRS MULTIGENERATIONNEL DE LA GRANGETTE	0,00	800 000,00	0,00	0,00	800 000,00
Opérations pour compte de tiers		0,00	0,00	0,00	0,00	0,00
Restes à réaliser – reports		0,00	0,00	0,00	0,00	0,00
RECETTES (2)		0,00	1 000 000,00	0,00	0,00	1 000 000,00
Recettes de l'exercice		0,00	1 000 000,00	0,00	0,00	1 000 000,00
010	Stocks	0,00	0,00	0,00	0,00	0,00
021	Virement de la sect° de fonctionnement	0,00	0,00	0,00	0,00	0,00
024	Produits des cessions d'immobilisations	0,00	0,00	0,00	0,00	0,00
040	Opérat° ordre transfert entre sections	0,00	0,00	0,00	0,00	0,00
041	Opérations patrimoniales	0,00	0,00	0,00	0,00	0,00
10	Dotations, fonds divers et réserves	0,00	0,00	0,00	0,00	0,00

VILLE DE THONON LES BAINS - BUDGET VILLE - BP - 2023

(1)	Libellé	40 Services communs	41 Sports	42 Jeunesse	43 Plan de relance (crise sanitaire)	Total
13	Subventions d'investissement	0,00	1 000 000,00	0,00	0,00	1 000 000,00
16	Emprunts et dettes assimilées	0,00	0,00	0,00	0,00	0,00
18	Compte de liaison : affectat° (BA,régie)	0,00	0,00	0,00	0,00	0,00
20	Immobilisations incorporelles	0,00	0,00	0,00	0,00	0,00
204	Subventions d'équipement versées	0,00	0,00	0,00	0,00	0,00
21	Immobilisations corporelles	0,00	0,00	0,00	0,00	0,00
22	Immobilisations reçues en affectation	0,00	0,00	0,00	0,00	0,00
23	Immobilisations en cours	0,00	0,00	0,00	0,00	0,00
26	Participat° et créances rattachées	0,00	0,00	0,00	0,00	0,00
27	Autres immobilisations financières	0,00	0,00	0,00	0,00	0,00
Opérations pour compte de tiers		0,00	0,00	0,00	0,00	0,00
Restes à réaliser – reports		0,00	0,00	0,00	0,00	0,00
SOLDE (2)		0,00	-5 087 000,00	0,00	0,00	-5 087 000,00

(1)	Libellé	Sous-fonction 41					Sous-fonction 42		
		411 Salles de sport, gymnases	412 Stades	413 Piscines	414 Autres équipements sportifs ou de loisir	415 Manifestations sportives	421 Centres de loisirs	422 Autres activités pour les jeunes	423 Colonies de vacances
DEPENSES (2)		380 000,00	2 994 000,00	154 000,00	2 559 000,00	0,00	0,00	0,00	0,00
Dépenses de l'exercice		380 000,00	2 994 000,00	154 000,00	2 559 000,00	0,00	0,00	0,00	0,00
010	Stocks	0,00	0,00	0,00	0,00	0,00	0,00	0,00	0,00
020	Dépenses imprévues	0,00	0,00	0,00	0,00	0,00	0,00	0,00	0,00
040	Opérat° ordre transfert entre sections	0,00	0,00	0,00	0,00	0,00	0,00	0,00	0,00
041	Opérations patrimoniales	0,00	0,00	0,00	0,00	0,00	0,00	0,00	0,00
10	Dotations, fonds divers et réserves	0,00	0,00	0,00	0,00	0,00	0,00	0,00	0,00
13	Subventions d'investissement	0,00	0,00	0,00	0,00	0,00	0,00	0,00	0,00
16	Emprunts et dettes assimilées	0,00	0,00	0,00	0,00	0,00	0,00	0,00	0,00
18	Compte de liaison : affectat° (BA,régie)	0,00	0,00	0,00	0,00	0,00	0,00	0,00	0,00
20	Immobilisations incorporelles	0,00	0,00	23 000,00	0,00	0,00	0,00	0,00	0,00
204	Subventions d'équipement versées	0,00	0,00	0,00	0,00	0,00	0,00	0,00	0,00
21	Immobilisations corporelles	6 000,00	8 000,00	23 000,00	54 000,00	0,00	0,00	0,00	0,00
22	Immobilisations reçues en affectation	0,00	0,00	0,00	0,00	0,00	0,00	0,00	0,00
23	Immobilisations en cours	374 000,00	136 000,00	108 000,00	1 705 000,00	0,00	0,00	0,00	0,00
26	Participat° et créances rattachées	0,00	0,00	0,00	0,00	0,00	0,00	0,00	0,00
27	Autres immobilisations financières	0,00	0,00	0,00	0,00	0,00	0,00	0,00	0,00
Opérations d'équipement		0,00	2 850 000,00	0,00	800 000,00	0,00	0,00	0,00	0,00
202205	CREATION D'UN NOUVEAU STADE A VONGY	0,00	2 850 000,00	0,00	0,00	0,00	0,00	0,00	0,00
202206	CREATION DU PARC DE LOISIRS MULTIGENERATIONNEL DE LA GRANGETTE	0,00	0,00	0,00	800 000,00	0,00	0,00	0,00	0,00

VILLE DE THONON LES BAINS - BUDGET VILLE - BP - 2023

(1)	Libellé	Sous-fonction 41					Sous-fonction 42		
		411 Salles de sport, gymnases	412 Stades	413 Piscines	414 Autres équipements sportifs ou de loisir	415 Manifestations sportives	421 Centres de loisirs	422 Autres activités pour les jeunes	423 Colonies de vacances
	Opérations pour compte de tiers	0,00	0,00	0,00	0,00	0,00	0,00	0,00	0,00
	Restes à réaliser – reports	0,00	0,00	0,00	0,00	0,00	0,00	0,00	0,00
	RECETTES (2)	0,00	1 000 000,00	0,00	0,00	0,00	0,00	0,00	0,00
	Recettes de l'exercice	0,00	1 000 000,00	0,00	0,00	0,00	0,00	0,00	0,00
010	Stocks	0,00	0,00	0,00	0,00	0,00	0,00	0,00	0,00
021	Virement de la sect° de fonctionnement	0,00	0,00	0,00	0,00	0,00	0,00	0,00	0,00
024	Produits des cessions d'immobilisations	0,00	0,00	0,00	0,00	0,00	0,00	0,00	0,00
040	Opérat° ordre transfert entre sections	0,00	0,00	0,00	0,00	0,00	0,00	0,00	0,00
041	Opérations patrimoniales	0,00	0,00	0,00	0,00	0,00	0,00	0,00	0,00
10	Dotations, fonds divers et réserves	0,00	0,00	0,00	0,00	0,00	0,00	0,00	0,00
13	Subventions d'investissement	0,00	1 000 000,00	0,00	0,00	0,00	0,00	0,00	0,00
16	Emprunts et dettes assimilées	0,00	0,00	0,00	0,00	0,00	0,00	0,00	0,00
18	Compte de liaison : affectat° (BA,régie)	0,00	0,00	0,00	0,00	0,00	0,00	0,00	0,00
20	Immobilisations incorporelles	0,00	0,00	0,00	0,00	0,00	0,00	0,00	0,00
204	Subventions d'équipement versées	0,00	0,00	0,00	0,00	0,00	0,00	0,00	0,00
21	Immobilisations corporelles	0,00	0,00	0,00	0,00	0,00	0,00	0,00	0,00
22	Immobilisations reçues en affectation	0,00	0,00	0,00	0,00	0,00	0,00	0,00	0,00
23	Immobilisations en cours	0,00	0,00	0,00	0,00	0,00	0,00	0,00	0,00
26	Participat° et créances rattachées	0,00	0,00	0,00	0,00	0,00	0,00	0,00	0,00
27	Autres immobilisations financières	0,00	0,00	0,00	0,00	0,00	0,00	0,00	0,00
	Opérations pour compte de tiers	0,00	0,00	0,00	0,00	0,00	0,00	0,00	0,00
	Restes à réaliser – reports	0,00	0,00	0,00	0,00	0,00	0,00	0,00	0,00
	SOLDE (2)	-380 000,00	-1 994 000,00	-154 000,00	-2 559 000,00	0,00	0,00	0,00	0,00

(1) Pour le croisement par nature, le détail est fait selon le niveau de vote choisi par l'assemblée délibérante (chapitre, article ou article spécialisé).

(2) Le solde correspond à la différence entre les recettes et les dépenses. Les dépenses et les recettes correspondent à la somme des dépenses et des recettes de l'exercice ainsi que des restes à réaliser et des reports (lignes budgétaires 001 et 002). Les lignes reports 001 et 002 apparaissent à la colonne 01-Non ventilables.

IV – ANNEXES	IV
ELEMENTS DU BILAN PRESENTATION CROISEE PAR FONCTION – DETAIL INVESTISSEMENT	A1.2

FONCTION 5 – Interventions sociales et santé

(1)	Libellé	51 Santé	52 Interventions sociales	53 Plan de relance (crise sanitaire)	Total
DEPENSES (2)		0,00	899 000,00	0,00	899 000,00
Dépenses de l'exercice		0,00	899 000,00	0,00	899 000,00
010	Stocks	0,00	0,00	0,00	0,00
020	Dépenses imprévues	0,00	0,00	0,00	0,00
040	Opérat° ordre transfert entre sections	0,00	0,00	0,00	0,00
041	Opérations patrimoniales	0,00	0,00	0,00	0,00
10	Dotations, fonds divers et réserves	0,00	0,00	0,00	0,00
13	Subventions d'investissement	0,00	0,00	0,00	0,00
16	Emprunts et dettes assimilées	0,00	0,00	0,00	0,00
18	Compte de liaison : affectat° (BA,régie)	0,00	0,00	0,00	0,00
20	Immobilisations incorporelles	0,00	0,00	0,00	0,00
204	Subventions d'équipement versées	0,00	35 000,00	0,00	35 000,00
21	Immobilisations corporelles	0,00	2 000,00	0,00	2 000,00
22	Immobilisations reçues en affectation	0,00	0,00	0,00	0,00
23	Immobilisations en cours	0,00	862 000,00	0,00	862 000,00
26	Participat° et créances rattachées	0,00	0,00	0,00	0,00
27	Autres immobilisations financières	0,00	0,00	0,00	0,00
Opérations d'équipement		0,00	0,00	0,00	0,00
Opérations pour compte de tiers		0,00	0,00	0,00	0,00
Restes à réaliser – reports		0,00	0,00	0,00	0,00
RECETTES (2)		0,00	0,00	0,00	0,00
Recettes de l'exercice		0,00	0,00	0,00	0,00
010	Stocks	0,00	0,00	0,00	0,00
021	Virement de la sect° de fonctionnement	0,00	0,00	0,00	0,00
024	Produits des cessions d'immobilisations	0,00	0,00	0,00	0,00
040	Opérat° ordre transfert entre sections	0,00	0,00	0,00	0,00
041	Opérations patrimoniales	0,00	0,00	0,00	0,00
10	Dotations, fonds divers et réserves	0,00	0,00	0,00	0,00
13	Subventions d'investissement	0,00	0,00	0,00	0,00
16	Emprunts et dettes assimilées	0,00	0,00	0,00	0,00
18	Compte de liaison : affectat° (BA,régie)	0,00	0,00	0,00	0,00

VILLE DE THONON LES BAINS - BUDGET VILLE - BP - 2023

(1)	Libellé	51 Santé	52 Interventions sociales	53 Plan de relance (crise sanitaire)	Total
20	Immobilisations incorporelles	0,00	0,00	0,00	0,00
204	Subventions d'équipement versées	0,00	0,00	0,00	0,00
21	Immobilisations corporelles	0,00	0,00	0,00	0,00
22	Immobilisations reçues en affectation	0,00	0,00	0,00	0,00
23	Immobilisations en cours	0,00	0,00	0,00	0,00
26	Participat° et créances rattachées	0,00	0,00	0,00	0,00
27	Autres immobilisations financières	0,00	0,00	0,00	0,00
Opérations pour compte de tiers		0,00	0,00	0,00	0,00
Restes à réaliser – reports		0,00	0,00	0,00	0,00
SOLDE (2)		0,00	-899 000,00	0,00	-899 000,00

(1)	Libellé	Sous-fonction 51			Sous-fonction 52				
		510 Services communs	511 Dispensaires, autres établist sanitaires	512 Actions de prévention sanitaire	520 Services communs	521 Services à caractère social handicapés	522 Act° pour l'enfance et l'adolescence	523 Act° pour personnes en difficulté	524 Autres services
DEPENSES (2)		0,00	0,00	0,00	300 000,00	136 000,00	428 000,00	0,00	35 000,00
Dépenses de l'exercice		0,00	0,00	0,00	300 000,00	136 000,00	428 000,00	0,00	35 000,00
010	Stocks	0,00	0,00	0,00	0,00	0,00	0,00	0,00	0,00
020	Dépenses imprévues	0,00	0,00	0,00	0,00	0,00	0,00	0,00	0,00
040	Opérat° ordre transfert entre sections	0,00	0,00	0,00	0,00	0,00	0,00	0,00	0,00
041	Opérations patrimoniales	0,00	0,00	0,00	0,00	0,00	0,00	0,00	0,00
10	Dotations, fonds divers et réserves	0,00	0,00	0,00	0,00	0,00	0,00	0,00	0,00
13	Subventions d'investissement	0,00	0,00	0,00	0,00	0,00	0,00	0,00	0,00
16	Emprunts et dettes assimilées	0,00	0,00	0,00	0,00	0,00	0,00	0,00	0,00
18	Compte de liaison : affectat° (BA,régie)	0,00	0,00	0,00	0,00	0,00	0,00	0,00	0,00
20	Immobilisations incorporelles	0,00	0,00	0,00	0,00	0,00	0,00	0,00	0,00
204	Subventions d'équipement versées	0,00	0,00	0,00	0,00	0,00	0,00	0,00	35 000,00
21	Immobilisations corporelles	0,00	0,00	0,00	0,00	0,00	2 000,00	0,00	0,00
22	Immobilisations reçues en affectation	0,00	0,00	0,00	0,00	0,00	0,00	0,00	0,00
23	Immobilisations en cours	0,00	0,00	0,00	300 000,00	136 000,00	426 000,00	0,00	0,00
26	Participat° et créances rattachées	0,00	0,00	0,00	0,00	0,00	0,00	0,00	0,00
27	Autres immobilisations financières	0,00	0,00	0,00	0,00	0,00	0,00	0,00	0,00
Opérations d'équipement		0,00	0,00	0,00	0,00	0,00	0,00	0,00	0,00
Opérations pour compte de tiers		0,00	0,00	0,00	0,00	0,00	0,00	0,00	0,00
Restes à réaliser – reports		0,00	0,00	0,00	0,00	0,00	0,00	0,00	0,00
RECETTES (2)		0,00	0,00	0,00	0,00	0,00	0,00	0,00	0,00
Recettes de l'exercice		0,00	0,00	0,00	0,00	0,00	0,00	0,00	0,00
010	Stocks	0,00	0,00	0,00	0,00	0,00	0,00	0,00	0,00

VILLE DE THONON LES BAINS - BUDGET VILLE - BP - 2023

(1)	Libellé	Sous-fonction 51			Sous-fonction 52				
		510 Services communs	511 Dispensaires, autres établist sanitaires	512 Actions de prévention sanitaire	520 Services communs	521 Services à caractère social handicapés	522 Act° pour l'enfance et l'adolescence	523 Act° pour personnes en difficulté	524 Autres services
021	Virement de la sect° de fonctionnement	0,00	0,00	0,00	0,00	0,00	0,00	0,00	0,00
024	Produits des cessions d'immobilisations	0,00	0,00	0,00	0,00	0,00	0,00	0,00	0,00
040	Opérat° ordre transfert entre sections	0,00	0,00	0,00	0,00	0,00	0,00	0,00	0,00
041	Opérations patrimoniales	0,00	0,00	0,00	0,00	0,00	0,00	0,00	0,00
10	Dotations, fonds divers et réserves	0,00	0,00	0,00	0,00	0,00	0,00	0,00	0,00
13	Subventions d'investissement	0,00	0,00	0,00	0,00	0,00	0,00	0,00	0,00
16	Emprunts et dettes assimilées	0,00	0,00	0,00	0,00	0,00	0,00	0,00	0,00
18	Compte de liaison : affectat° (BA,régie)	0,00	0,00	0,00	0,00	0,00	0,00	0,00	0,00
20	Immobilisations incorporelles	0,00	0,00	0,00	0,00	0,00	0,00	0,00	0,00
204	Subventions d'équipement versées	0,00	0,00	0,00	0,00	0,00	0,00	0,00	0,00
21	Immobilisations corporelles	0,00	0,00	0,00	0,00	0,00	0,00	0,00	0,00
22	Immobilisations reçues en affectation	0,00	0,00	0,00	0,00	0,00	0,00	0,00	0,00
23	Immobilisations en cours	0,00	0,00	0,00	0,00	0,00	0,00	0,00	0,00
26	Participat° et créances rattachées	0,00	0,00	0,00	0,00	0,00	0,00	0,00	0,00
27	Autres immobilisations financières	0,00	0,00	0,00	0,00	0,00	0,00	0,00	0,00
Opérations pour compte de tiers		0,00	0,00	0,00	0,00	0,00	0,00	0,00	0,00
Restes à réaliser – reports		0,00	0,00	0,00	0,00	0,00	0,00	0,00	0,00
SOLDE (2)		0,00	0,00	0,00	-300 000,00	-136 000,00	-428 000,00	0,00	-35 000,00

(1) Pour le croisement par nature, le détail est fait selon le niveau de vote choisi par l'assemblée délibérante (chapitre, article ou article spécialisé).

(2) Le solde correspond à la différence entre les recettes et les dépenses. Les dépenses et les recettes correspondent à la somme des dépenses et des recettes de l'exercice ainsi que des restes à réaliser et des reports (lignes budgétaires 001 et 002). Les lignes reports 001 et 002 apparaissent à la colonne 01-Non ventilables.

IV – ANNEXES	IV
ELEMENTS DU BILAN PRESENTATION CROISEE PAR FONCTION – DETAIL INVESTISSEMENT	A1.2

FONCTION 6 – Famille

(1)	Libellé	60 Services communs	61 Services en faveur des personnes âgées	62 Actions en faveur de la maternité	63 Aides à la famille	64 Crèches et garderies	65 Plan de relance (crise sanitaire)	Total
	DEPENSES (2)	0,00	0,00	0,00	0,00	244 220,00	0,00	244 220,00
	Dépenses de l'exercice	0,00	0,00	0,00	0,00	244 220,00	0,00	244 220,00
010	Stocks	0,00	0,00	0,00	0,00	0,00	0,00	0,00
020	Dépenses imprévues	0,00	0,00	0,00	0,00	0,00	0,00	0,00
040	Opérat° ordre transfert entre sections	0,00	0,00	0,00	0,00	0,00	0,00	0,00
041	Opérations patrimoniales	0,00	0,00	0,00	0,00	0,00	0,00	0,00
10	Dotations, fonds divers et réserves	0,00	0,00	0,00	0,00	0,00	0,00	0,00
13	Subventions d'investissement	0,00	0,00	0,00	0,00	0,00	0,00	0,00
16	Emprunts et dettes assimilées	0,00	0,00	0,00	0,00	0,00	0,00	0,00
18	Compte de liaison : affectat° (BA,régie)	0,00	0,00	0,00	0,00	0,00	0,00	0,00
20	Immobilisations incorporelles	0,00	0,00	0,00	0,00	0,00	0,00	0,00
204	Subventions d'équipement versées	0,00	0,00	0,00	0,00	0,00	0,00	0,00
21	Immobilisations corporelles	0,00	0,00	0,00	0,00	9 220,00	0,00	9 220,00
22	Immobilisations reçues en affectation	0,00	0,00	0,00	0,00	0,00	0,00	0,00
23	Immobilisations en cours	0,00	0,00	0,00	0,00	235 000,00	0,00	235 000,00
26	Participat° et créances rattachées	0,00	0,00	0,00	0,00	0,00	0,00	0,00
27	Autres immobilisations financières	0,00	0,00	0,00	0,00	0,00	0,00	0,00
	Opérations d'équipement	0,00	0,00	0,00	0,00	0,00	0,00	0,00
	Opérations pour compte de tiers	0,00	0,00	0,00	0,00	0,00	0,00	0,00
	Restes à réaliser – reports	0,00	0,00	0,00	0,00	0,00	0,00	0,00
	RECETTES (2)	0,00	0,00	0,00	0,00	0,00	0,00	0,00
	Recettes de l'exercice	0,00	0,00	0,00	0,00	0,00	0,00	0,00
010	Stocks	0,00	0,00	0,00	0,00	0,00	0,00	0,00
021	Virement de la sect° de fonctionnement	0,00	0,00	0,00	0,00	0,00	0,00	0,00
024	Produits des cessions d'immobilisations	0,00	0,00	0,00	0,00	0,00	0,00	0,00
040	Opérat° ordre transfert entre sections	0,00	0,00	0,00	0,00	0,00	0,00	0,00
041	Opérations patrimoniales	0,00	0,00	0,00	0,00	0,00	0,00	0,00

VILLE DE THONON LES BAINS - BUDGET VILLE - BP - 2023

(1)	Libellé	60 Services communs	61 Services en faveur des personnes âgées	62 Actions en faveur de la maternité	63 Aides à la famille	64 Crèches et garderies	65 Plan de relance (crise sanitaire)	Total
10	Dotations, fonds divers et réserves	0,00	0,00	0,00	0,00	0,00	0,00	0,00
13	Subventions d'investissement	0,00	0,00	0,00	0,00	0,00	0,00	0,00
16	Emprunts et dettes assimilées	0,00	0,00	0,00	0,00	0,00	0,00	0,00
18	Compte de liaison : affectat° (BA,régie)	0,00	0,00	0,00	0,00	0,00	0,00	0,00
20	Immobilisations incorporelles	0,00	0,00	0,00	0,00	0,00	0,00	0,00
204	Subventions d'équipement versées	0,00	0,00	0,00	0,00	0,00	0,00	0,00
21	Immobilisations corporelles	0,00	0,00	0,00	0,00	0,00	0,00	0,00
22	Immobilisations reçues en affectation	0,00	0,00	0,00	0,00	0,00	0,00	0,00
23	Immobilisations en cours	0,00	0,00	0,00	0,00	0,00	0,00	0,00
26	Participat° et créances rattachées	0,00	0,00	0,00	0,00	0,00	0,00	0,00
27	Autres immobilisations financières	0,00	0,00	0,00	0,00	0,00	0,00	0,00
	Opérations pour compte de tiers	0,00	0,00	0,00	0,00	0,00	0,00	0,00
	Restes à réaliser – reports	0,00	0,00	0,00	0,00	0,00	0,00	0,00
	SOLDE (2)	0,00	0,00	0,00	0,00	-244 220,00	0,00	-244 220,00

(1) Pour le croisement par nature, le détail est fait selon le niveau de vote choisi par l'assemblée délibérante (chapitre, article ou article spécialisé).

(2) Le solde correspond à la différence entre les recettes et les dépenses. Les dépenses et les recettes correspondent à la somme des dépenses et des recettes de l'exercice ainsi que des restes à réaliser et des reports (lignes budgétaires 001 et 002). Les lignes reports 001 et 002 apparaissent à la colonne 01-Non ventilables.

IV – ANNEXES	IV
ELEMENTS DU BILAN PRESENTATION CROISEE PAR FONCTION – DETAIL INVESTISSEMENT	A1.2

FONCTION 7 – Logement

(1)	Libellé	70 Services communs	71 Parc privé de la ville	72 Aide au secteur locatif	73 Aides à l'accession à la propriété	74 Plan de relance (crise sanitaire)	Total
DEPENSES (2)		18 000,00	0,00	54 000,00	0,00	0,00	72 000,00
Dépenses de l'exercice		18 000,00	0,00	54 000,00	0,00	0,00	72 000,00
010	Stocks	0,00	0,00	0,00	0,00	0,00	0,00
020	Dépenses imprévues	0,00	0,00	0,00	0,00	0,00	0,00
040	<i>Opérat° ordre transfert entre sections</i>	0,00	0,00	0,00	0,00	0,00	0,00
041	<i>Opérations patrimoniales</i>	0,00	0,00	0,00	0,00	0,00	0,00
10	Dotations, fonds divers et réserves	0,00	0,00	0,00	0,00	0,00	0,00
13	Subventions d'investissement	0,00	0,00	0,00	0,00	0,00	0,00
16	Emprunts et dettes assimilées	0,00	0,00	0,00	0,00	0,00	0,00
18	Compte de liaison : affectat° (BA,régie)	0,00	0,00	0,00	0,00	0,00	0,00
20	Immobilisations incorporelles	0,00	0,00	0,00	0,00	0,00	0,00
204	Subventions d'équipement versées	0,00	0,00	54 000,00	0,00	0,00	54 000,00
21	Immobilisations corporelles	0,00	0,00	0,00	0,00	0,00	0,00
22	Immobilisations reçues en affectation	0,00	0,00	0,00	0,00	0,00	0,00
23	Immobilisations en cours	18 000,00	0,00	0,00	0,00	0,00	18 000,00
26	Participat° et créances rattachées	0,00	0,00	0,00	0,00	0,00	0,00
27	Autres immobilisations financières	0,00	0,00	0,00	0,00	0,00	0,00
Opérations d'équipement		0,00	0,00	0,00	0,00	0,00	0,00
Opérations pour compte de tiers		0,00	0,00	0,00	0,00	0,00	0,00
Restes à réaliser – reports		0,00	0,00	0,00	0,00	0,00	0,00
RECETTES (2)		0,00	0,00	0,00	0,00	0,00	0,00
Recettes de l'exercice		0,00	0,00	0,00	0,00	0,00	0,00
010	Stocks	0,00	0,00	0,00	0,00	0,00	0,00
021	<i>Virement de la sect° de fonctionnement</i>	0,00	0,00	0,00	0,00	0,00	0,00
024	Produits des cessions d'immobilisations	0,00	0,00	0,00	0,00	0,00	0,00
040	<i>Opérat° ordre transfert entre sections</i>	0,00	0,00	0,00	0,00	0,00	0,00
041	<i>Opérations patrimoniales</i>	0,00	0,00	0,00	0,00	0,00	0,00
10	Dotations, fonds divers et réserves	0,00	0,00	0,00	0,00	0,00	0,00
13	Subventions d'investissement	0,00	0,00	0,00	0,00	0,00	0,00
16	Emprunts et dettes assimilées	0,00	0,00	0,00	0,00	0,00	0,00

VILLE DE THONON LES BAINS - BUDGET VILLE - BP - 2023

(1)	Libellé	70 Services communs	71 Parc privé de la ville	72 Aide au secteur locatif	73 Aides à l'accession à la propriété	74 Plan de relance (crise sanitaire)	Total
18	Compte de liaison : affectat° (BA,régie)	0,00	0,00	0,00	0,00	0,00	0,00
20	Immobilisations incorporelles	0,00	0,00	0,00	0,00	0,00	0,00
204	Subventions d'équipement versées	0,00	0,00	0,00	0,00	0,00	0,00
21	Immobilisations corporelles	0,00	0,00	0,00	0,00	0,00	0,00
22	Immobilisations reçues en affectation	0,00	0,00	0,00	0,00	0,00	0,00
23	Immobilisations en cours	0,00	0,00	0,00	0,00	0,00	0,00
26	Participat° et créances rattachées	0,00	0,00	0,00	0,00	0,00	0,00
27	Autres immobilisations financières	0,00	0,00	0,00	0,00	0,00	0,00
Opérations pour compte de tiers		0,00	0,00	0,00	0,00	0,00	0,00
Restes à réaliser – reports		0,00	0,00	0,00	0,00	0,00	0,00
SOLDE (2)		-18 000,00	0,00	-54 000,00	0,00	0,00	-72 000,00

(1) Pour le croisement par nature, le détail est fait selon le niveau de vote choisi par l'assemblée délibérante (chapitre, article ou article spécialisé).

(2) Le solde correspond à la différence entre les recettes et les dépenses. Les dépenses et les recettes correspondent à la somme des dépenses et des recettes de l'exercice ainsi que des restes à réaliser et des reports (lignes budgétaires 001 et 002). Les lignes reports 001 et 002 apparaissent à la colonne 01-Non ventilables.

IV – ANNEXES	IV
ELEMENTS DU BILAN PRESENTATION CROISEE PAR FONCTION – DETAIL INVESTISSEMENT	A1.2

FONCTION 8 – Aménagement et services urbains, environnement

(1)	Libellé	81 Services urbains	82 Aménagement urbain	83 Environnement	84 Plan de relance (crise sanitaire)	Total
DEPENSES (2)		508 000,00	22 763 000,00	117 000,00	0,00	23 388 000,00
Dépenses de l'exercice		508 000,00	22 763 000,00	117 000,00	0,00	23 388 000,00
010	Stocks	0,00	0,00	0,00	0,00	0,00
020	Dépenses imprévues	0,00	0,00	0,00	0,00	0,00
040	Opérat° ordre transfert entre sections	0,00	0,00	0,00	0,00	0,00
041	Opérations patrimoniales	0,00	0,00	0,00	0,00	0,00
10	Dotations, fonds divers et réserves	0,00	0,00	0,00	0,00	0,00
13	Subventions d'investissement	0,00	0,00	0,00	0,00	0,00
16	Emprunts et dettes assimilées	0,00	0,00	0,00	0,00	0,00
18	Compte de liaison : affectat° (BA,régie)	0,00	0,00	0,00	0,00	0,00
20	Immobilisations incorporelles	0,00	237 000,00	0,00	0,00	237 000,00
204	Subventions d'équipement versées	0,00	0,00	0,00	0,00	0,00
21	Immobilisations corporelles	183 000,00	7 533 000,00	0,00	0,00	7 716 000,00
22	Immobilisations reçues en affectation	0,00	0,00	0,00	0,00	0,00
23	Immobilisations en cours	325 000,00	3 523 000,00	117 000,00	0,00	3 965 000,00
26	Participat° et créances rattachées	0,00	0,00	0,00	0,00	0,00
27	Autres immobilisations financières	0,00	0,00	0,00	0,00	0,00
Opérations d'équipement		0,00	11 470 000,00	0,00	0,00	11 470 000,00
202201	REAMENAGEMENT ILOT JULES MERCIER	0,00	4 900 000,00	0,00	0,00	4 900 000,00
202202	PISTES CYCLABLES ET MOBILITES DOUCES	0,00	570 000,00	0,00	0,00	570 000,00
202203	AMENAGEMENT EXCELSIOR ET	0,00	3 000 000,00	0,00	0,00	3 000 000,00
202301	REQUALIFICATION DE LA PLACE HENRY BORDE CREATION D'UN PARC PAYSAGER BELVEDERE / SONNAZ	0,00	2 000 000,00	0,00	0,00	2 000 000,00
202302	REAMENAGEMENT DES ABORDS DU PÔLE GARE ET BVD DU CANAL	0,00	1 000 000,00	0,00	0,00	1 000 000,00
Opérations pour compte de tiers		0,00	0,00	0,00	0,00	0,00
Restes à réaliser – reports		0,00	0,00	0,00	0,00	0,00
RECETTES (2)		0,00	9 300 000,00	0,00	0,00	9 300 000,00
Recettes de l'exercice		0,00	9 300 000,00	0,00	0,00	9 300 000,00
010	Stocks	0,00	0,00	0,00	0,00	0,00

VILLE DE THONON LES BAINS - BUDGET VILLE - BP - 2023

(1)	Libellé	81 Services urbains	82 Aménagement urbain	83 Environnement	84 Plan de relance (crise sanitaire)	Total
021	Virement de la sect° de fonctionnement	0,00	0,00	0,00	0,00	0,00
024	Produits des cessions d'immobilisations	0,00	4 000 000,00	0,00	0,00	4 000 000,00
040	Opérat° ordre transfert entre sections	0,00	0,00	0,00	0,00	0,00
041	Opérations patrimoniales	0,00	0,00	0,00	0,00	0,00
10	Dotations, fonds divers et réserves	0,00	0,00	0,00	0,00	0,00
13	Subventions d'investissement	0,00	300 000,00	0,00	0,00	300 000,00
16	Emprunts et dettes assimilées	0,00	0,00	0,00	0,00	0,00
18	Compte de liaison : affectat° (BA,régie)	0,00	0,00	0,00	0,00	0,00
20	Immobilisations incorporelles	0,00	0,00	0,00	0,00	0,00
204	Subventions d'équipement versées	0,00	0,00	0,00	0,00	0,00
21	Immobilisations corporelles	0,00	0,00	0,00	0,00	0,00
22	Immobilisations reçues en affectation	0,00	0,00	0,00	0,00	0,00
23	Immobilisations en cours	0,00	0,00	0,00	0,00	0,00
26	Participat° et créances rattachées	0,00	0,00	0,00	0,00	0,00
27	Autres immobilisations financières	0,00	5 000 000,00	0,00	0,00	5 000 000,00
Opérations pour compte de tiers		0,00	0,00	0,00	0,00	0,00
Restes à réaliser – reports		0,00	0,00	0,00	0,00	0,00
SOLDE (2)		-508 000,00	-13 463 000,00	-117 000,00	0,00	-14 088 000,00

(1)	Libellé	Sous-fonction 81						
		810 Services communs	811 Eau et assainissement	812 Collecte et traitement ordures ménagères	813 Propreté urbaine	814 Eclairage public	815 Transports urbains	816 Autres réseaux et services divers
DEPENSES (2)		0,00	0,00	0,00	133 000,00	275 000,00	50 000,00	50 000,00
Dépenses de l'exercice		0,00	0,00	0,00	133 000,00	275 000,00	50 000,00	50 000,00
010	Stocks	0,00	0,00	0,00	0,00	0,00	0,00	0,00
020	Dépenses imprévues	0,00	0,00	0,00	0,00	0,00	0,00	0,00
040	Opérat° ordre transfert entre sections	0,00	0,00	0,00	0,00	0,00	0,00	0,00
041	Opérations patrimoniales	0,00	0,00	0,00	0,00	0,00	0,00	0,00
10	Dotations, fonds divers et réserves	0,00	0,00	0,00	0,00	0,00	0,00	0,00
13	Subventions d'investissement	0,00	0,00	0,00	0,00	0,00	0,00	0,00
16	Emprunts et dettes assimilées	0,00	0,00	0,00	0,00	0,00	0,00	0,00
18	Compte de liaison : affectat° (BA,régie)	0,00	0,00	0,00	0,00	0,00	0,00	0,00
20	Immobilisations incorporelles	0,00	0,00	0,00	0,00	0,00	0,00	0,00

VILLE DE THONON LES BAINS - BUDGET VILLE - BP - 2023

(1)	Libellé	Sous-fonction 81						
		810 Services communs	811 Eau et assainissement	812 Collecte et traitement ordures ménagères	813 Propreté urbaine	814 Eclairage public	815 Transports urbains	816 Autres réseaux et services divers
204	Subventions d'équipement versées	0,00	0,00	0,00	0,00	0,00	0,00	0,00
21	Immobilisations corporelles	0,00	0,00	0,00	133 000,00	0,00	0,00	50 000,00
22	Immobilisations reçues en affectation	0,00	0,00	0,00	0,00	0,00	0,00	0,00
23	Immobilisations en cours	0,00	0,00	0,00	0,00	275 000,00	50 000,00	0,00
26	Participat° et créances rattachées	0,00	0,00	0,00	0,00	0,00	0,00	0,00
27	Autres immobilisations financières	0,00	0,00	0,00	0,00	0,00	0,00	0,00
Opérations d'équipement		0,00	0,00	0,00	0,00	0,00	0,00	0,00
202201	REAMENAGEMENT ILOT JULES MERCIER	0,00	0,00	0,00	0,00	0,00	0,00	0,00
202202	PISTES CYCLABLES ET MOBILITES DOUCES	0,00	0,00	0,00	0,00	0,00	0,00	0,00
202203	AMENAGEMENT EXCELSIOR ET REQUALIFICATION DE LA PLACE HENRY BORDE	0,00	0,00	0,00	0,00	0,00	0,00	0,00
202301	CREATION D'UN PARC PAYSAGER BELVEDERE / SONNAZ	0,00	0,00	0,00	0,00	0,00	0,00	0,00
202302	REAMENAGEMENT DES ABORDS DU PÔLE GARE ET BVD DU CANAL	0,00	0,00	0,00	0,00	0,00	0,00	0,00
Opérations pour compte de tiers		0,00	0,00	0,00	0,00	0,00	0,00	0,00
Restes à réaliser – reports		0,00	0,00	0,00	0,00	0,00	0,00	0,00
RECETTES (2)		0,00	0,00	0,00	0,00	0,00	0,00	0,00
Recettes de l'exercice		0,00	0,00	0,00	0,00	0,00	0,00	0,00
010	Stocks	0,00	0,00	0,00	0,00	0,00	0,00	0,00
021	Virement de la sect° de fonctionnement	0,00	0,00	0,00	0,00	0,00	0,00	0,00
024	Produits des cessions d'immobilisations	0,00	0,00	0,00	0,00	0,00	0,00	0,00
040	Opérat° ordre transfert entre sections	0,00	0,00	0,00	0,00	0,00	0,00	0,00
041	Opérations patrimoniales	0,00	0,00	0,00	0,00	0,00	0,00	0,00
10	Dotations, fonds divers et réserves	0,00	0,00	0,00	0,00	0,00	0,00	0,00

VILLE DE THONON LES BAINS - BUDGET VILLE - BP - 2023

(1)	Libellé	Sous-fonction 81						
		810 Services communs	811 Eau et assainissement	812 Collecte et traitement ordures ménagères	813 Propreté urbaine	814 Eclairage public	815 Transports urbains	816 Autres réseaux et services divers
13	Subventions d'investissement	0,00	0,00	0,00	0,00	0,00	0,00	0,00
16	Emprunts et dettes assimilées	0,00	0,00	0,00	0,00	0,00	0,00	0,00
18	Compte de liaison : affectat° (BA,régie)	0,00	0,00	0,00	0,00	0,00	0,00	0,00
20	Immobilisations incorporelles	0,00	0,00	0,00	0,00	0,00	0,00	0,00
204	Subventions d'équipement versées	0,00	0,00	0,00	0,00	0,00	0,00	0,00
21	Immobilisations corporelles	0,00	0,00	0,00	0,00	0,00	0,00	0,00
22	Immobilisations reçues en affectation	0,00	0,00	0,00	0,00	0,00	0,00	0,00
23	Immobilisations en cours	0,00	0,00	0,00	0,00	0,00	0,00	0,00
26	Participat° et créances rattachées	0,00	0,00	0,00	0,00	0,00	0,00	0,00
27	Autres immobilisations financières	0,00	0,00	0,00	0,00	0,00	0,00	0,00
Opérations pour compte de tiers		0,00	0,00	0,00	0,00	0,00	0,00	0,00
Restes à réaliser – reports		0,00	0,00	0,00	0,00	0,00	0,00	0,00
SOLDE (2)		0,00	0,00	0,00	-133 000,00	-275 000,00	-50 000,00	-50 000,00

(1)	Libellé	Sous-fonction 82					Sous fonction 83			
		820 Services communs	821 Equipements de voirie	822 Voirie communale et routes	823 Espaces verts urbains	824 Autres opérations d'aménagement urbain	830 Services communs	831 Aménagement des eaux	832 Act° spécif. lutte contre la pollution	833 Préservation du milieu naturel
DEPENSES (2)		7 364 000,00	930 000,00	7 168 000,00	2 074 000,00	5 227 000,00	0,00	0,00	0,00	117 000,00
Dépenses de l'exercice		7 364 000,00	930 000,00	7 168 000,00	2 074 000,00	5 227 000,00	0,00	0,00	0,00	117 000,00
010	Stocks	0,00	0,00	0,00	0,00	0,00	0,00	0,00	0,00	0,00
020	Dépenses imprévues	0,00	0,00	0,00	0,00	0,00	0,00	0,00	0,00	0,00
040	Opérat° ordre transfert entre sections	0,00	0,00	0,00	0,00	0,00	0,00	0,00	0,00	0,00
041	Opérations patrimoniales	0,00	0,00	0,00	0,00	0,00	0,00	0,00	0,00	0,00
10	Dotations, fonds divers et réserves	0,00	0,00	0,00	0,00	0,00	0,00	0,00	0,00	0,00
13	Subventions d'investissement	0,00	0,00	0,00	0,00	0,00	0,00	0,00	0,00	0,00
16	Emprunts et dettes assimilées	0,00	0,00	0,00	0,00	0,00	0,00	0,00	0,00	0,00
18	Compte de liaison : affectat° (BA,régie)	0,00	0,00	0,00	0,00	0,00	0,00	0,00	0,00	0,00
20	Immobilisations incorporelles	14 000,00	0,00	23 000,00	0,00	200 000,00	0,00	0,00	0,00	0,00
204	Subventions d'équipement versées	0,00	0,00	0,00	0,00	0,00	0,00	0,00	0,00	0,00

VILLE DE THONON LES BAINS - BUDGET VILLE - BP - 2023

(1)	Libellé	Sous-fonction 82					Sous fonction 83			
		820 Services communs	821 Equipements de voirie	822 Voirie communale et routes	823 Espaces verts urbains	824 Autres opérations d'aménagement urbain	830 Services communs	831 Aménagement des eaux	832 Act° spécif. lutte contre la pollution	833 Préservation du milieu naturel
21	Immobilisations corporelles	7 350 000,00	48 000,00	79 000,00	56 000,00	0,00	0,00	0,00	0,00	
22	Immobilisations reçues en affectation	0,00	0,00	0,00	0,00	0,00	0,00	0,00	0,00	
23	Immobilisations en cours	0,00	882 000,00	2 496 000,00	18 000,00	127 000,00	0,00	0,00	117 000,00	
26	Participat° et créances rattachées	0,00	0,00	0,00	0,00	0,00	0,00	0,00	0,00	
27	Autres immobilisations financières	0,00	0,00	0,00	0,00	0,00	0,00	0,00	0,00	
Opérations d'équipement		0,00	0,00	4 570 000,00	2 000 000,00	4 900 000,00	0,00	0,00	0,00	
202201	REAMENAGEMENT ILOT JULES MERCIER	0,00	0,00	0,00	0,00	4 900 000,00	0,00	0,00	0,00	
202202	PISTES CYCLABLES ET MOBILITES DOUCES	0,00	0,00	570 000,00	0,00	0,00	0,00	0,00	0,00	
202203	AMENAGEMENT EXCELSIOR ET REQUALIFICATION DE LA PLACE HENRY BORDE	0,00	0,00	3 000 000,00	0,00	0,00	0,00	0,00	0,00	
202301	CREATION D'UN PARC PAYSAGER BELVEDERE / SONNAZ	0,00	0,00	0,00	2 000 000,00	0,00	0,00	0,00	0,00	
202302	REAMENAGEMENT DES ABORDS DU PÔLE GARE ET BVD DU CANAL	0,00	0,00	1 000 000,00	0,00	0,00	0,00	0,00	0,00	
Opérations pour compte de tiers		0,00	0,00	0,00	0,00	0,00	0,00	0,00	0,00	
Restes à réaliser – reports		0,00	0,00	0,00	0,00	0,00	0,00	0,00	0,00	
RECETTES (2)		9 000 000,00	0,00	300 000,00	0,00	0,00	0,00	0,00	0,00	
Recettes de l'exercice		9 000 000,00	0,00	300 000,00	0,00	0,00	0,00	0,00	0,00	
010	Stocks	0,00	0,00	0,00	0,00	0,00	0,00	0,00	0,00	
021	Virement de la sect° de fonctionnement	0,00	0,00	0,00	0,00	0,00	0,00	0,00	0,00	
024	Produits des cessions d'immobilisations	4 000 000,00	0,00	0,00	0,00	0,00	0,00	0,00	0,00	
040	Opérat° ordre transfert entre sections	0,00	0,00	0,00	0,00	0,00	0,00	0,00	0,00	
041	Opérations patrimoniales	0,00	0,00	0,00	0,00	0,00	0,00	0,00	0,00	
10	Dotations, fonds divers et réserves	0,00	0,00	0,00	0,00	0,00	0,00	0,00	0,00	
13	Subventions d'investissement	0,00	0,00	300 000,00	0,00	0,00	0,00	0,00	0,00	
16	Emprunts et dettes assimilées	0,00	0,00	0,00	0,00	0,00	0,00	0,00	0,00	
18	Compte de liaison : affectat° (BA,régie)	0,00	0,00	0,00	0,00	0,00	0,00	0,00	0,00	
20	Immobilisations incorporelles	0,00	0,00	0,00	0,00	0,00	0,00	0,00	0,00	
204	Subventions d'équipement versées	0,00	0,00	0,00	0,00	0,00	0,00	0,00	0,00	
21	Immobilisations corporelles	0,00	0,00	0,00	0,00	0,00	0,00	0,00	0,00	

VILLE DE THONON LES BAINS - BUDGET VILLE - BP - 2023

(1)	Libellé	Sous-fonction 82					Sous fonction 83			
		820 Services communs	821 Equipements de voirie	822 Voirie communale et routes	823 Espaces verts urbains	824 Autres opérations d'aménagement urbain	830 Services communs	831 Aménagement des eaux	832 Act° spécif. lutte contre la pollution	833 Préservation du milieu naturel
22	Immobilisations reçues en affectation	0,00	0,00	0,00	0,00	0,00	0,00	0,00	0,00	0,00
23	Immobilisations en cours	0,00	0,00	0,00	0,00	0,00	0,00	0,00	0,00	0,00
26	Participat° et créances rattachées	0,00	0,00	0,00	0,00	0,00	0,00	0,00	0,00	0,00
27	Autres immobilisations financières	5 000 000,00	0,00	0,00	0,00	0,00	0,00	0,00	0,00	0,00
Opérations pour compte de tiers		0,00	0,00	0,00	0,00	0,00	0,00	0,00	0,00	0,00
Restes à réaliser – reports		0,00	0,00	0,00	0,00	0,00	0,00	0,00	0,00	0,00
SOLDE (2)		1 636 000,00	-930 000,00	-6 868 000,00	-2 074 000,00	-5 227 000,00	0,00	0,00	0,00	-117 000,00

(1) Pour le croisement par nature, le détail est fait selon le niveau de vote choisi par l'assemblée délibérante (chapitre, article ou article spécialisé).

(2) Le solde correspond à la différence entre les recettes et les dépenses. Les dépenses et les recettes correspondent à la somme des dépenses et des recettes de l'exercice ainsi que des restes à réaliser et des reports (lignes budgétaires 001 et 002). Les lignes reports 001 et 002 apparaissent à la colonne 01-Non ventilables.

IV – ANNEXES	IV
ELEMENTS DU BILAN PRESENTATION CROISEE PAR FONCTION – DETAIL INVESTISSEMENT	A1.2

FONCTION 9 – Action économique

(1)	Libellé	90 Interventions économiques	91 Foire et marchés	92 Aides à l'agriculture et aux industries	93 Aides à l'énergie, indus. manufact., BTP	94 Aides commerce et services marchands	95 Aides au tourisme	96 Aides aux services publics	97 Plan de relance (crise sanitaire)	Total
	DEPENSES (2)	0,00	0,00	9 000,00	0,00	0,00	2 000,00	0,00	0,00	11 000,00
	Dépenses de l'exercice	0,00	0,00	9 000,00	0,00	0,00	2 000,00	0,00	0,00	11 000,00
010	Stocks	0,00	0,00	0,00	0,00	0,00	0,00	0,00	0,00	0,00
020	Dépenses imprévues	0,00	0,00	0,00	0,00	0,00	0,00	0,00	0,00	0,00
040	Opérat° ordre transfert entre sections	0,00	0,00	0,00	0,00	0,00	0,00	0,00	0,00	0,00
041	Opérations patrimoniales	0,00	0,00	0,00	0,00	0,00	0,00	0,00	0,00	0,00
10	Dotations, fonds divers et réserves	0,00	0,00	0,00	0,00	0,00	0,00	0,00	0,00	0,00
13	Subventions d'investissement	0,00	0,00	0,00	0,00	0,00	0,00	0,00	0,00	0,00
16	Emprunts et dettes assimilées	0,00	0,00	0,00	0,00	0,00	0,00	0,00	0,00	0,00
18	Compte de liaison : affectat° (BA,régie)	0,00	0,00	0,00	0,00	0,00	0,00	0,00	0,00	0,00
20	Immobilisations incorporelles	0,00	0,00	0,00	0,00	0,00	0,00	0,00	0,00	0,00
204	Subventions d'équipement versées	0,00	0,00	0,00	0,00	0,00	0,00	0,00	0,00	0,00
21	Immobilisations corporelles	0,00	0,00	0,00	0,00	0,00	0,00	0,00	0,00	0,00
22	Immobilisations reçues en affectation	0,00	0,00	0,00	0,00	0,00	0,00	0,00	0,00	0,00
23	Immobilisations en cours	0,00	0,00	9 000,00	0,00	0,00	2 000,00	0,00	0,00	11 000,00
26	Participat° et créances rattachées	0,00	0,00	0,00	0,00	0,00	0,00	0,00	0,00	0,00
27	Autres immobilisations financières	0,00	0,00	0,00	0,00	0,00	0,00	0,00	0,00	0,00
	Opérations d'équipement	0,00	0,00	0,00	0,00	0,00	0,00	0,00	0,00	0,00
	Opérations pour compte de tiers	0,00	0,00	0,00	0,00	0,00	0,00	0,00	0,00	0,00

VILLE DE THONON LES BAINS - BUDGET VILLE - BP - 2023

(1)	Libellé	90 Interventions économiques	91 Foires et marchés	92 Aides à l'agriculture et aux industries	93 Aides à l'énergie, indus. manufact., BTP	94 Aides commerce et services marchands	95 Aides au tourisme	96 Aides aux services publics	97 Plan de relance (crise sanitaire)	Total
	Restes à réaliser – reports	0,00	0,00	0,00	0,00	0,00	0,00	0,00	0,00	0,00
	RECETTES (2)	0,00	0,00	0,00	0,00	0,00	0,00	0,00	0,00	0,00
	Recettes de l'exercice	0,00	0,00	0,00	0,00	0,00	0,00	0,00	0,00	0,00
010	Stocks	0,00	0,00	0,00	0,00	0,00	0,00	0,00	0,00	0,00
021	Virement de la sect° de fonctionnement	0,00	0,00	0,00	0,00	0,00	0,00	0,00	0,00	0,00
024	Produits des cessions d'immobilisations	0,00	0,00	0,00	0,00	0,00	0,00	0,00	0,00	0,00
040	Opérat° ordre transfert entre sections	0,00	0,00	0,00	0,00	0,00	0,00	0,00	0,00	0,00
041	Opérations patrimoniales	0,00	0,00	0,00	0,00	0,00	0,00	0,00	0,00	0,00
10	Dotations, fonds divers et réserves	0,00	0,00	0,00	0,00	0,00	0,00	0,00	0,00	0,00
13	Subventions d'investissement	0,00	0,00	0,00	0,00	0,00	0,00	0,00	0,00	0,00
16	Emprunts et dettes assimilées	0,00	0,00	0,00	0,00	0,00	0,00	0,00	0,00	0,00
18	Compte de liaison : affectat° (BA,régie)	0,00	0,00	0,00	0,00	0,00	0,00	0,00	0,00	0,00
20	Immobilisations incorporelles	0,00	0,00	0,00	0,00	0,00	0,00	0,00	0,00	0,00
204	Subventions d'équipement versées	0,00	0,00	0,00	0,00	0,00	0,00	0,00	0,00	0,00
21	Immobilisations corporelles	0,00	0,00	0,00	0,00	0,00	0,00	0,00	0,00	0,00
22	Immobilisations reçues en affectation	0,00	0,00	0,00	0,00	0,00	0,00	0,00	0,00	0,00
23	Immobilisations en cours	0,00	0,00	0,00	0,00	0,00	0,00	0,00	0,00	0,00
26	Participat° et créances rattachées	0,00	0,00	0,00	0,00	0,00	0,00	0,00	0,00	0,00
27	Autres immobilisations financières	0,00	0,00	0,00	0,00	0,00	0,00	0,00	0,00	0,00
	Opérations pour compte de tiers	0,00	0,00	0,00	0,00	0,00	0,00	0,00	0,00	0,00
	Restes à réaliser – reports	0,00	0,00	0,00	0,00	0,00	0,00	0,00	0,00	0,00
	SOLDE (2)	0,00	0,00	-9 000,00	0,00	0,00	-2 000,00	0,00	0,00	-11 000,00

(1) Pour le croisement par nature, le détail est fait selon le niveau de vote choisi par l'assemblée délibérante (chapitre, article ou article spécialisé).

(2) Le solde correspond à la différence entre les recettes et les dépenses. Les dépenses et les recettes correspondent à la somme des dépenses et des recettes de l'exercice ainsi que des restes à réaliser et des reports (lignes budgétaires 001 et 002). Les lignes reports 001 et 002 apparaissent à la colonne 01-Non ventilables.

IV – ANNEXES	IV
ELEMENTS DU BILAN – ETAT DE LA DETTE – DETAIL DES CREDITS DE TRESORERIE	A2.1

A2.1 – DETAIL DES CREDITS DE TRESORERIE (1)

Nature (Pour chaque ligne, indiquer le numéro de contrat)	Date de la décision de réaliser la ligne de trésorerie (2)	Montant maximum autorisé au 01/01/N	Montant des tirages N-1	Montant des remboursements N-1		Encours restant dû au 01/01/N
				Intérêts (3)	Remboursement du tirage	
5191 Avances du Trésor						
5192 Avances de trésorerie						
51931 Lignes de trésorerie						
	17/12/2021	4 000 000,00	0,00	0,00	0,00	0,00
51932 Lignes de trésorerie liées à un emprunt						
5194 Billets de trésorerie						
5198 Autres crédits de trésorerie						
519 Crédits de trésorerie (Total)		4 000 000,00	0,00	0,00	0,00	0,00

(1) Circulaire n° NOR : INTB8900071C du 22/02/1989.

(2) Indiquer la date de la délibération de l'assemblée autorisant la ligne de trésorerie ou la date de la décision de l'ordonnateur de réaliser la ligne de trésorerie sur la base d'un montant maximum autorisé par l'organe délibérant (article L. 2122-22 du CGCT).

(3) Il s'agit des intérêts comptabilisés au compte 6615, sauf pour les emprunts assortis d'une option de tirage sur ligne de trésorerie pour lesquels les intérêts sont comptabilisés au compte 66111 et sauf pour les billets de trésorerie pour lesquels les intérêts sont comptabilisés au compte 6618.

IV – ANNEXES	IV
ELEMENTS DU BILAN – ETAT DE LA DETTE – REPARTITION PAR NATURE DE DETTE	A2.2

A2.2 – REPARTITION PAR NATURE DE DETTE (hors 16449 et 166)

Nature (Pour chaque ligne, indiquer le numéro de contrat)	Emprunts et dettes à l'origine du contrat													
	Organisme prêteur ou chef de file	Date de signature	Date d'émission ou date de mobilisation (1)	Date du premier remboursement	Nominal (2)	Type de taux d'intérêt (3)	Index (4)	Taux initial		Devise	Périodicité des remboursements (6)	Profil d'amortissement (7)	Possibilité de remboursement anticipé O/N	Catégorie d'emprunt (8)
								Niveau de taux (5)	Taux actuariel					
163 Emprunts obligataires (Total)					0,00									
164 Emprunts auprès des établissements financiers (Total)					83 497 466,67									
1641 Emprunts en euros (total)					78 997 466,67									
10303/MON271937EUR	CSSE FRANC.FINANCT LOCAL	09/08/2010	27/10/2010	01/02/2011	314 257,00	F		2,160	2,178	EUR	T	P	O	A-1
10304/MON271964EUR	CSSE FRANC.FINANCT LOCAL	09/08/2010	02/11/2010	01/03/2011	435 743,00	F		2,160	2,178	EUR	T	P	O	A-1
10388/1211917	CAISSE DEPOTS ET CONSIGNATIONS	12/01/2012	30/04/2012	01/02/2013	2 000 000,00	F		4,510	4,515	EUR	A	P	O	A-1
10389/1234065	CAISSE DEPOTS ET CONSIGNATIONS	08/11/2012	03/12/2012	01/12/2013	3 000 000,00	F		3,950	3,954	EUR	A	P	O	A-1
10390/1234067	CAISSE DEPOTS ET CONSIGNATIONS	08/11/2012	30/04/2013	01/08/2013	1 000 000,00	V	EURIBOR03M	2,590	2,310	EUR	T	C	O	A-1
10452/07115720	BANQUE POPULAIRE DES ALPES	15/11/2013	21/11/2013	21/02/2014	2 000 000,00	F		3,050	3,093	EUR	T	P	O	A-1
10508/00000359190	CREDIT AGRICOLE DES SAVOIE	03/12/2010	27/12/2010	20/01/2012	3 500 000,00	V	T4M	1,140	2,810	EUR	T	P	O	A-1
10565/0956/102/000	SOCIETE GENERALE	07/11/2013	31/12/2013	30/04/2014	5 000 000,00	V	EURIBOR01M	2,234	3,600	EUR	T	P	O	A-1
10647/A0108689	CAISSE D'EPARGNE	17/12/2008	19/12/2008	19/03/2009	2 000 000,00	F		4,190	4,324	EUR	T	P	O	A-1
10648/9478690	CAISSE D'EPARGNE	19/12/2014	25/02/2015	25/02/2016	4 000 000,00	F		2,080	2,101	EUR	A	P	O	A-1
10649/9678091/4231380	CAISSE D'EPARGNE	28/12/2015	25/03/2016	25/06/2016	3 000 000,00	F		1,650	1,681	EUR	T	P	O	A-1
10650/9763016/4301157	CAISSE D'EPARGNE	08/07/2016	25/10/2016	25/10/2017	4 000 000,00	F		1,100	1,114	EUR	A	P	O	A-1
10680/02409.202299.02	CREDIT MUTUEL SAVOIE -MT BLANC	15/07/2015	01/10/2015	20/11/2015	1 000 000,00	F		1,500	1,524	EUR	T	P	O	A-1
10690/16138220	CREDIT COOPERATIF	22/12/2016	27/12/2016	27/12/2017	4 300 000,00	F		0,850	0,866	EUR	A	P	O	A-1
10750/MIN280930EUR	CSSE FRANC.FINANCT LOCAL	05/11/2013	03/03/2014	01/07/2014	2 000 000,00	F		3,430	3,495	EUR	T	P	O	A-1
10751/MON501415EUR	CSSE FRANC.FINANCT LOCAL	06/11/2014	19/12/2014	01/04/2015	4 000 000,00	F		2,060	2,076	EUR	T	P	O	A-1
10752/MON506394EUR/504132	CSSE FRANC.FINANCT LOCAL	08/07/2015	27/07/2015	01/11/2015	4 000 000,00	F		1,740	1,760	EUR	T	P	O	A-1
10753/MON508259EUR/506780	CSSE FRANC.FINANCT LOCAL	16/12/2015	24/12/2015	01/04/2016	3 000 000,00	F		1,530	1,554	EUR	T	C	O	A-1
10754/MON511633EUR	CSSE FRANC.FINANCT LOCAL	16/12/2015	01/03/2017	01/07/2017	5 000 000,00	F		0,950	0,968	EUR	T	P	O	A-1

VILLE DE THONON LES BAINS - BUDGET VILLE - BP - 2023

Nature (Pour chaque ligne, indiquer le numéro de contrat)	Emprunts et dettes à l'origine du contrat													
	Organisme prêteur ou chef de file	Date de signature	Date d'émission ou date de mobilisation (1)	Date du premier remboursement	Nominal (2)	Type de taux d'intérêt (3)	Index (4)	Taux initial		Devise	Périodicité des remboursements (6)	Profil d'amortissement (7)	Possibilité de remboursement anticipé O/N	Catégorie d'emprunt (8)
								Niveau de taux (5)	Taux actuariel					
10755/MON518434EUR	CSSE FRANC.FINANCT LOCAL	07/12/2017	27/12/2017	01/05/2018	6 000 000,00	F		1,100	0,000	EUR	M	P	O	A-1
10756/MON525792EUR	CSSE FRANC.FINANCT LOCAL	18/12/2018	27/12/2018	01/04/2019	3 000 000,00	F		1,320	0,000	EUR	T	P	O	A-1
10757/MON530889EUR	CSSE FRANC.FINANCT LOCAL	17/12/2019	27/12/2019	01/04/2020	3 000 000,00	F		0,630	0,000	EUR	T	P	O	A-1
17011/9778398	CAISSE D'EPARGNE	08/09/2017	01/01/2017	25/03/2017	1 447 466,67	F		1,090	1,100	EUR	T	C	O	A-1
202001/05948386	BANQUE POPULAIRE DES ALPES	16/12/2020	21/12/2020	21/03/2021	2 000 000,00	F		0,320	0,340	EUR	T	P	O	A-1
202102/MON539756EUR	CSSE FRANC.FINANCT LOCAL	14/12/2021	17/12/2021	01/03/2022	1 000 000,00	F		0,520	0,530	EUR	T	P	N	A-1
202201/2524981	CREDIT AGRICOLE DES SAVOIE	30/09/2022	26/11/2022	26/02/2023	2 000 000,00	F		2,820	2,830	EUR	T	P	O	A-1
202202/0101030001	CREDIT MUTUEL HAUTE-SAVOIE	17/10/2022	20/12/2022	20/03/2023	1 000 000,00	F		2,700	2,710	EUR	T	P	O	A-1
202203/MIN543011EUR	LA BANQUE POSTALE		29/11/2022	02/05/2023	2 000 000,00	F		2,880	2,810	EUR	T	P	O	A-1
202204/XXXXXXXXXX	LA BANQUE POSTALE		19/12/2022	01/06/2023	4 000 000,00	F		3,140	3,150	EUR	T	P	N	A-1
1643 Emprunts en devises (total)					0,00									
16441 Emprunts assortis d'une option de tirage sur ligne de trésorerie (total)					4 500 000,00									
10507/96713911515	CREDIT AGRICOLE DES SAVOIE	09/12/2008	23/12/2009	01/01/2010	1 000 000,00	V	T4M	1,118	0,450	EUR	T	C	O	A-1
10646/AR015395/EX.1079120	CAISSE D'EPARGNE	24/12/2007	02/07/2008	01/07/2009	2 000 000,00	V	T4M	4,360	4,720	EUR	T	P	O	A-1
10851/LT030228	CA CIB - BFT	28/11/2003	11/12/2003	15/02/2005	600 000,00	F		2,202	14,520	EUR	A	P	O	A-1
10852/LT030228	CA CIB - BFT	28/11/2003	11/12/2003	15/02/2005	450 000,00	V	TAM	2,202	14,518	EUR	A	P	O	A-1
10853/LT030228	CA CIB - BFT	28/11/2003	11/12/2003	15/02/2005	450 000,00	V	TAM	2,202	14,555	EUR	A	P	O	A-1
165 Dépôts et cautionnements reçus (Total)					0,00									
167 Emprunts et dettes assortis de conditions particulières (Total)					0,00									
1671 Avances consolidées du Trésor (total)					0,00									
1672 Emprunts sur comptes spéciaux du Trésor (total)					0,00									
1675 Dettes pour METP et PPP (total)					0,00									

VILLE DE THONON LES BAINS - BUDGET VILLE - BP - 2023

Nature (Pour chaque ligne, indiquer le numéro de contrat)	Emprunts et dettes à l'origine du contrat													
	Organisme prêteur ou chef de file	Date de signature	Date d'émission ou date de mobilisation (1)	Date du premier remboursement	Nominal (2)	Type de taux d'intérêt (3)	Index (4)	Taux initial		Devise	Périodicité des remboursements (6)	Profil d'amortissement (7)	Possibilité de remboursement anticipé O/N	Catégorie d'emprunt (8)
								Niveau de taux (5)	Taux actuariel					
1676 Dettes envers locataires-acquéreurs (total)					0,00									
1678 Autres emprunts et dettes (total)					0,00									
168 Emprunts et dettes assimilés (Total)					0,00									
1681 Autres emprunts (total)					0,00									
1682 Bons à moyen terme négociables (total)					0,00									
1687 Autres dettes (total)					0,00									
Total général					83 497 466,67									

(1) Si un emprunt donne lieu à plusieurs mobilisations, indiquer la date de la première mobilisation.

(2) Nominal : montant emprunté à l'origine.

(3) Type de taux d'intérêt : F : fixe ; V : variable simple ; C : complexe (c'est-à-dire un taux variable qui n'est pas seulement défini comme la simple addition d'un taux usuel de référence et d'une marge exprimée en point de pourcentage).

(4) Mentionner le ou les types d'index (ex : Euribor 3 mois).

(5) Indiquer le niveau de taux à l'origine du contrat.

(6) Indiquer la périodicité des remboursements : A : annuelle ; M : mensuelle, B : bimestrielle, S : semestrielle, T : trimestrielle, X autre.

(7) Indiquer C pour amortissement constant, P pour amortissement progressif, F pour *in fine*, X pour autres à préciser.

(8) Catégorie d'emprunt à l'origine. Exemple A-1 (cf. la classification des emprunts suivant la typologie de la circulaire IOCB1015077C du 25 juin 2010 sur les produits financiers offerts aux collectivités territoriales).

IV – ANNEXES	IV
ELEMENTS DU BILAN – ETAT DE LA DETTE – REPARTITION PAR NATURE DE DETTE	A2.2

A2.2 – REPARTITION PAR NATURE DE DETTE (hors 16449 et 166) (suite)

Nature (Pour chaque ligne, indiquer le numéro de contrat)	Couverture ? O/N (10)	Montant couvert	Catégorie d'emprunt après couverture éventuelle (11)	Capital restant dû au 01/01/N	Durée résiduelle (en années)	Emprunts et dettes au 01/01/N			Annuité de l'exercice			ICNE de l'exercice
						Taux d'intérêt		Capital	Charges d'intérêt (15)	Intérêts perçus (le cas échéant) (16)		
						Type de taux (12)	Index (13)				Niveau de taux d'intérêt à la date de vote du budget (14)	
163 Emprunts obligataires (Total)		0,00		0,00					0,00	0,00	0,00	0,00
164 Emprunts auprès des établissements financiers (Total)		0,00		47 095 640,29					5 683 306,56	888 938,88	0,00	170 023,97
1641 Emprunts en euros (total)		0,00		46 517 662,24					5 171 990,51	884 959,36	0,00	170 023,97
10303/MON271937EUR	N	0,00	A-1	71 225,28	2,83	F		2,160	23 232,30	1 351,14	0,00	169,02
10304/MON271964EUR	N	0,00	A-1	98 760,11	2,91	F		2,160	32 213,46	1 873,46	0,00	118,47
10388/1211917	N	0,00	A-1	817 869,11	4,08	F		4,510	149 469,77	36 885,90	0,00	27 501,98
10389/1234065	N	0,00	A-1	1 198 692,71	4,91	F		3,950	221 532,44	47 348,36	0,00	3 163,76
10390/1234067	N	0,00	A-1	366 666,54	5,33	V	EURIBOR03M	2,632	66 666,68	9 115,73	0,00	1 316,00
10452/07115720	N	0,00	A-1	910 583,35	5,88	F		3,050	140 473,55	26 176,29	0,00	2 553,08
10508/00000359190	N	0,00	A-1	1 083 492,45	3,80	F		2,850	259 445,81	28 123,11	0,00	4 594,95
10565/0956/102/000	N	0,00	A-1	2 408 224,04	6,08	F		3,500	350 535,08	80 812,57	0,00	12 203,24
10647/A0108689	N	0,00	A-1	176 304,29	0,96	F		4,190	176 304,29	4 697,39	0,00	0,00
10648/9478690	N	0,00	A-1	2 286 217,61	7,15	F		2,080	265 614,77	47 553,33	0,00	35 580,33
10649/9678091/4231380	N	0,00	A-1	1 741 203,26	8,22	F		1,650	198 675,28	27 504,76	0,00	419,53
10650/9763016/4301157	N	0,00	A-1	2 478 294,63	8,81	F		1,100	263 470,85	27 261,24	0,00	4 459,90
10680/02409.202299.02	N	0,00	A-1	544 643,50	7,63	F		1,500	66 776,87	7 795,21	0,00	798,61
10690/16138220	N	0,00	A-1	2 645 213,73	8,98	F		0,850	284 060,56	22 484,32	0,00	219,34
10750/MIN280930EUR	N	0,00	A-1	993 216,35	6,24	F		3,430	138 825,78	32 294,38	0,00	7 246,77
10751/MON501415EUR	N	0,00	A-1	2 087 224,91	7,00	F		2,060	269 743,78	40 921,98	0,00	9 258,29
10752/MON506394EUR/504132	N	0,00	A-1	2 196 367,77	7,58	F		1,740	267 074,61	36 480,43	0,00	5 473,32
10753/MON508259EUR/506780	N	0,00	A-1	1 650 000,00	7,99	F		1,530	200 000,00	24 097,50	0,00	5 485,96
10754/MON511633EUR	N	0,00	A-1	3 248 743,04	9,24	F		0,950	328 346,57	29 695,63	0,00	6 860,55
10755/MON518434EUR	N	0,00	A-1	4 205 836,83	10,08	F		1,100	389 795,63	44 659,97	0,00	6 843,98
10756/MON525792EUR	N	0,00	A-1	2 304 647,02	10,99	F		1,320	191 304,73	29 476,99	0,00	6 898,23
10757/MON530889EUR	N	0,00	A-1	2 470 992,75	11,99	F		0,630	194 648,16	15 108,00	0,00	3 546,27
17011/9778398	N	0,00	A-1	858 666,75	8,73	F		1,090	98 133,32	8 958,35	0,00	136,65
202001/05948386	N	0,00	A-1	1 738 845,16	12,96	F		0,320	131 205,27	5 406,97	0,00	141,33
202102/MON539756EUR	N	0,00	A-1	935 731,05	13,91	F		0,520	64 603,80	4 739,96	0,00	373,34

VILLE DE THONON LES BAINS - BUDGET VILLE - BP - 2023

Nature (Pour chaque ligne, indiquer le numéro de contrat)	Emprunts et dettes au 01/01/N											ICNE de l'exercice
	Couverture ? O/N (10)	Montant couvert	Catégorie d'emprunt après couverture éventuelle (11)	Capital restant dû au 01/01/N	Durée résiduelle (en années)	Taux d'intérêt			Annuité de l'exercice			
						Type de taux (12)	Index (13)	Niveau de taux d'intérêt à la date de vote du budget (14)	Capital	Charges d'intérêt (15)	Intérêts perçus (le cas échéant) (16)	
202201/2524981	N	0,00	A-1	2 000 000,00	14,89	F		2,820	108 721,08	55 257,00	0,00	5 072,53
202202/0101030001	N	0,00	A-1	1 000 000,00	14,96	F		2,700	54 849,40	26 447,76	0,00	771,18
202203/MIN543011EUR	N	0,00	A-1	2 000 000,00	15,57	F		2,880	77 674,76	52 723,42	0,00	8 876,13
202204/XXXXXXXX	N	0,00	A-1	2 000 000,00	15,15	F		0,000	158 591,91	109 708,21	0,00	9 941,23
1643 Emprunts en devises (total)		0,00		0,00					0,00	0,00	0,00	0,00
16441 Emprunts assortis d'une option de tirage sur ligne de trésorerie (total) (9)		0,00		577 978,05					511 316,05	3 979,52	0,00	0,00
10507/96713911515	N	0,00	A-1	133 329,00	1,00	V	T4M	0,000	66 667,00	0,00	0,00	0,00
10646/AR015395/EX.1079120	N	0,00	A-1	329 882,16	0,50	V	T4M	0,000	329 882,16	0,00	0,00	0,00
10851/LT030228	N	0,00	A-1	45 766,89	0,12	F		3,420	45 766,89	1 586,97	0,00	0,00
10852/LT030228	N	0,00	A-1	34 500,00	0,12	F		3,420	34 500,00	1 196,27	0,00	0,00
10853/LT030228	N	0,00	A-1	34 500,00	0,12	F		3,420	34 500,00	1 196,28	0,00	0,00
165 Dépôts et cautionnements reçus (Total)		0,00		0,00					0,00	0,00	0,00	0,00
167 Emprunts et dettes assortis de conditions particulières (Total)		0,00		0,00					0,00	0,00	0,00	0,00
1671 Avances consolidées du Trésor (total)		0,00		0,00					0,00	0,00	0,00	0,00
1672 Emprunts sur comptes spéciaux (total)		0,00		0,00					0,00	0,00	0,00	0,00
1675 Dettes pour METP et PPP (total)		0,00		0,00					0,00	0,00	0,00	0,00
1676 Dettes envers locataires-acquéreurs (total)		0,00		0,00					0,00	0,00	0,00	0,00
1678 Autres emprunts et dettes (total)		0,00		0,00					0,00	0,00	0,00	0,00
168 Emprunts et dettes assimilés (Total)		0,00		0,00					0,00	0,00	0,00	0,00
1681 Autres emprunts (total)		0,00		0,00					0,00	0,00	0,00	0,00
1682 Bons à moyen terme négociables (total)		0,00		0,00					0,00	0,00	0,00	0,00
1687 Autres dettes (total)		0,00		0,00					0,00	0,00	0,00	0,00
Total général		0,00		47 095 640,29					5 683 306,56	888 938,88	0,00	170 023,97

(9) S'agissant des emprunts assortis d'une ligne de trésorerie, il faut faire ressortir le remboursement du capital de la dette prévue pour l'exercice correspondant au véritable endettement.

(10) Si l'emprunt est soumis à couverture, il convient de compléter le tableau « détail des opérations de couverture ».

(11) Catégorie d'emprunt. Exemple A-1 (cf. la classification des emprunts suivant la typologie de la circulaire IOCB1015077C du 25 juin 2010 sur les produits financiers offerts aux collectivités territoriales).

(12) Type de taux d'intérêt après opérations de couverture : F : fixe ; V : variable simple ; C : complexe (c'est-à-dire un taux variable qui n'est pas seulement défini comme la simple addition d'un taux usuel de référence et d'une marge exprimée en point de pourcentage).

VILLE DE THONON LES BAINS - BUDGET VILLE - BP - 2023

(13) Mentionner l'index en cours au 01/01/N après opérations de couverture.

(14) Taux après opérations de couverture éventuelles. Pour les emprunts à taux variable, indiquer le niveau à la date de vote du budget.

(15) Il s'agit des intérêts dus au titre du contrat initial et comptabilisés à l'article 66111 « Intérêts réglés à l'échéance » (intérêts décaissés) et intérêts éventuels dus au titre du contrat d'échange éventuel et comptabilisés à l'article 668.

(16) Indiquer les intérêts éventuellement reçus au titre du contrat d'échange éventuel et comptabilisés au 768.

IV – ANNEXES	IV
ELEMENTS DU BILAN – ETAT DE LA DETTE – REPARTITION DES EMPRUNTS PAR STRUCTURE DE TAUX	A2.3

A2.3 – REPARTITION DES EMPRUNTS PAR STRUCTURE DE TAUX (HORS A1)

Emprunts ventilés par structure de taux selon le risque le plus élevé (Pour chaque ligne, indiquer le numéro de contrat) (1)	Organisme prêteur ou chef de file	Nominal (2)	Capital restant dû au 01/01/N (3)	Type d'indices (4)	Durée du contrat	Dates des périodes bonifiées	Taux minimal (5)	Taux maximal (6)	Coût de sortie (7)	Taux maximal après couverture éventuelle (8)	Niveau du taux à la date de vote du budget (9)	Intérêts à payer au cours de l'exercice (10)	Intérêts à percevoir au cours de l'exercice (le cas échéant) (11)	% par type de taux selon le capital restant dû
Echange de taux, taux variable simple plafonné (cap) ou encadré (tunnel) (A)														
TOTAL (A)		0,00	0,00						0,00			0,00	0,00	0,00
Barrière simple (B)														
TOTAL (B)		0,00	0,00						0,00			0,00	0,00	0,00
Option d'échange (C)														
TOTAL (C)		0,00	0,00						0,00			0,00	0,00	0,00
Multiplieur jusqu'à 3 ou multiplieur jusqu'à 5 capé (D)														
TOTAL (D)		0,00	0,00						0,00			0,00	0,00	0,00
Multiplieur jusqu'à 5 (E)														
TOTAL (E)		0,00	0,00						0,00			0,00	0,00	0,00
Autres types de structures (F)														
TOTAL (F)		0,00	0,00						0,00			0,00	0,00	0,00
TOTAL GENERAL		0,00	0,00						0,00			0,00	0,00	0,00

(1) Répartir les emprunts selon le type de structure de taux (de A à F selon la classification de la charte de bonne conduite) en fonction du risque le plus élevé à courir sur toute la durée de vie du contrat de prêt et après opérations de couverture éventuelles.

(2) Nominal : montant emprunté à l'origine. En cas de couverture partielle d'un emprunt, indiquer séparément sur deux lignes la part du nominal couvert et la part non couverte.

(3) En cas de couverture partielle d'un emprunt, indiquer séparément sur deux lignes la part du capital restant dû couvert et la part non couverte.

(4) Indiquer la classification de l'indice sous-jacent suivant la typologie de la circulaire du 25 juin 2010 sur les produits financiers (de 1 à 6). 1 : Indice zone euro / 2 : Indices inflation française ou zone euro ou écart entre ces indices / 3 : Ecart indice zone euro / 4 : Indices hors zone euro ou écart d'indices dont l'un est hors zone euro / 5 : écarts d'indices hors zone euro / 6 : autres indices.

(5) Taux hors opération de couverture. Indiquer le montant, l'index ou la formule correspondant au taux minimal du contrat de prêt sur toute la durée du contrat.

(6) Taux hors opération de couverture. Indiquer le montant, l'index ou la formule correspondant au taux maximal du contrat de prêt sur toute la durée du contrat.

(7) Coût de sortie : indiquer le montant de l'indemnité contractuelle de remboursement définitif de l'emprunt au 01/01/N ou le cas échéant, à la prochaine date d'échéance.

(8) Montant, index ou formule.

(9) Indiquer le niveau de taux après opérations de couverture éventuelles. Pour les emprunts à taux variables, indiquer le niveau du taux à la date de vote du budget.

(10) Indiquer les intérêts à payer au titre du contrat initial et comptabilisés à l'article 66111 et des intérêts éventuels à payer au titre du contrat d'échange et comptabilisés à l'article 668.

(11) Indiquer les intérêts à percevoir au titre du contrat d'échange et comptabilisés au 768.

IV – ANNEXES	IV
ELEMENTS DU BILAN – ETAT DE LA DETTE – TYPOLOGIE DE LA REPARTITION DE L'ENCOURS	A2.4

A2.4 – TYPOLOGIE DE LA REPARTITION DE L'ENCOURS (1)

Indices sous-jacents	(1) Indices zone euro	(2) Indices inflation française ou zone euro ou écart entre ces indices	(3) Ecart d'indices zone euro	(4) Indices hors zone euro et écarts d'indices dont l'un est un indice hors zone euro	(5) Ecart d'indices hors zone euro	(6) Autres indices
Structure						
(A) Taux fixe simple. Taux variable simple. Echange de taux fixe contre taux variable ou inversement. Echange de taux structuré contre taux variable ou taux fixe (sens unique). Taux variable simple plafonné (cap) ou encadré (tunnel)	Nombre de produits	34	0	0	0	0
	% de l'encours	99,99	0,00	0,00	0,00	0,00
	Montant en euros	47 095 640,29	0,00	0,00	0,00	0,00
(B) Barrière simple. Pas d'effet de levier	Nombre de produits	0	0	0	0	0
	% de l'encours	0,00	0,00	0,00	0,00	0,00
	Montant en euros	0,00	0,00	0,00	0,00	0,00
(C) Option d'échange (swaption)	Nombre de produits	0	0	0	0	0
	% de l'encours	0,00	0,00	0,00	0,00	0,00
	Montant en euros	0,00	0,00	0,00	0,00	0,00
(D) Multiplicateur jusqu'à 3 ; multiplicateur jusqu'à 5 capé	Nombre de produits	0	0	0	0	0
	% de l'encours	0,00	0,00	0,00	0,00	0,00
	Montant en euros	0,00	0,00	0,00	0,00	0,00
(E) Multiplicateur jusqu'à 5	Nombre de produits	0	0	0	0	0
	% de l'encours	0,00	0,00	0,00	0,00	0,00
	Montant en euros	0,00	0,00	0,00	0,00	0,00
(F) Autres types de structures	Nombre de produits					0
	% de l'encours					0,00
	Montant en euros					0,00

(1) Cette annexe retrace le stock de dette au 01/01/N après opérations de couverture éventuelles.

IV – ANNEXES	IV
ELEMENTS DU BILAN – ETAT DE LA DETTE – DETAIL DES OPERATIONS DE COUVERTURE	A2.5

A2.5 – DETAIL DES OPERATIONS DE COUVERTURE (1)

Instruments de couverture (Pour chaque ligne, indiquer le numéro de contrat)	Emprunt couvert			Instrument de couverture									
	Référence de l'emprunt couvert	Capital restant dû au 01/01/N	Date de fin du contrat	Organisme co-contractant	Type de couverture (3)	Nature de la couverture (change ou taux)	Notionnel de l'instrument de couverture	Date de début du contrat	Date de fin du contrat	Périodicité de règlement des intérêts (4)	Montant des commissions diverses	Primes éventuelles	
												Primes payées pour l'achat d'option	Primes reçues pour la vente d'option
Taux fixe (total)		0,00					0,00				0,00	0,00	0,00
Taux variable simple (total)		0,00					0,00				0,00	0,00	0,00
Taux complexe (total) (2)		0,00					0,00				0,00	0,00	0,00
Total		0,00					0,00				0,00	0,00	0,00

(1) Si un instrument couvre plusieurs emprunts, distinguer une ligne par emprunt couvert.

(2) Il s'agit d'un taux variable qui n'est pas défini comme la simple addition d'un taux usuel de référence et d'une marge exprimée en point de pourcentage.

(3) Indiquer s'il s'agit d'un *swap*, d'une option (*cap*, *floor*, *tunnel*, *swaption*).

(4) Indiquer la périodicité de règlement des intérêts : A : annuelle, M : mensuelle, B : bimestrielle, S : semestrielle, T : trimestrielle, X : autre.

IV – ANNEXES	IV
ELEMENTS DU BILAN – ETAT DE LA DETTE – DETAIL DES OPERATIONS DE COUVERTURE	A2.5

A2.5 – DETAIL DES OPERATIONS DE COUVERTURE (1) (suite)

Instruments de couverture (Pour chaque ligne, indiquer le numéro de contrat)	Référence de l'emprunt couvert	Effet de l'instrument de couverture							
		Taux payé		Taux reçu (7)		Charges et produits constatés depuis l'origine du contrat		Catégorie d'emprunt (8)	
		Index (5)	Niveau de taux (6)	Index	Niveau de taux	Charges c/668	Produits c/768	Avant opération de couverture	Après opération de couverture
Taux fixe (total)						0,00	0,00		
Taux variable simple (total)						0,00	0,00		
Taux complexe (total) (2)						0,00	0,00		
Total						0,00	0,00		

(5) Indiquer l'index utilisé ou la formule de taux.

(6) Pour les emprunts à taux variable, indiquer le niveau à la date de vote du budget.

(7) A compléter si l'instrument de couverture est un *swap*.

(8) Catégorie d'emprunt. Exemple A-1 (cf. la classification des emprunts suivant la typologie de la circulaire IOCB1015077C du 25 juin 2010 sur les produits financiers offerts aux collectivités territoriales).

IV – ANNEXES	IV
ELEMENTS DU BILAN – ETAT DE LA DETTE DETTE POUR FINANCER L'EMPRUNT D'UN AUTRE ORGANISME	A2.6

A2.6 – DETTE POUR FINANCER L'EMPRUNT D'UN AUTRE ORGANISME (1)

REPARTITION PAR PRÊTEUR	Dette en capital à l'origine (2)	Dette en capital au 01/01/N de l'exercice	Annuité à payer au cours de l'exercice	Dont	
				Intérêts (3)	Capital
TOTAL	0,00	0,00	0,00	0,00	0,00
<u>Après des organismes de droit privé</u>	0,00	0,00	0,00	0,00	0,00
<u>Après des organismes de droit public</u>	0,00	0,00	0,00	0,00	0,00
<u>Dettes provenant d'émissions obligataires</u> (ex : émissions publiques ou privées)	0,00	0,00	0,00	0,00	0,00

(1) Il s'agit des cas où une collectivité ou un établissement public accepte de prendre en charge l'emprunt au profit d'un autre organisme sans qu'il y ait pour autant transfert du contrat.

(2) La dette en capital à l'origine correspond à la part de dette prise en charge par la commune.

(3) Il s'agit des intérêts dus au titre du contrat initial et comptabilisés à l'article 66111 et des intérêts éventuels dus au titre du contrat d'échange et comptabilisés à l'article 668.

IV – ANNEXES	IV
ELEMENTS DU BILAN – ETAT DE LA DETTE AUTRES DETTES	A2.7

A2.7 – AUTRES DETTES

(Issues des engagements juridiques pris autres que ceux destinés à financer la prise en charge d'un emprunt)

IV – ANNEXES	IV
ELEMENTS DU BILAN METHODES UTILISEES POUR LES AMORTISSEMENTS	A3

A3 – AMORTISSEMENTS – METHODES UTILISEES

CHOIX DE L'ASSEMBLEE DELIBERANTE	Délibération du
Biens de faible valeur Seuil unitaire en deçà duquel les immobilisations de peu de valeur s'amortissent sur un an (article R. 2321-1 du CGCT) : 200 €	12/12/2018

Procédure d'amortissement (linéaire, dégressif, variable)	Catégories de biens amortis	Durée (en années)	
L	Frais d'Études, de RD, d'Insertion, concessions et droits similaires	5	12/12/2018
L	Véhicules deux roues, matériel de bureau et informatique	5	12/12/2018
L	Véhicules lourds	8	12/12/2018
L	Doc d'urbanisme, matériel roulant voirie, autre matériel outill voirie,	10	12/12/2018
L	Autres installations mat outils techniques, véhics légers, mobilier	10	12/12/2018
L	Constr sur sol d'autrui, matériel et outillage d'incendie, agencements et aménagements divers	15	12/12/2018
L	Agencements-aménagement terrains, construction immeubles de rapport,	20	12/12/2018
L	Aménagt des constructions, réseaux câblés, réseaux d'électrification	20	12/12/2018
L	Subventions d'Équipement Versées pour Biens Mobiliers, Matériel ou Études	5	12/12/2018
L	Subventions d'Équipement Versées pour Bâtiments, Installations, Financement Routes et Terrains	30	12/12/2018
L	Subventions d'Équipement Versées pour Projets d'Infrastructure d'Intérêt National	40	12/12/2018

IV – ANNEXES	IV
ELEMENTS DU BILAN ETAT DES PROVISIONS	A4

A4 – ETAT DES PROVISIONS

Nature de la provision	Montant de la provision de l'exercice (1)	Date de constitution de la provision	Montant des provisions constituées au 01/01/N	Montant total des provisions constituées	Montant des reprises	SOLDE
PROVISIONS BUDGETAIRES						
Provisions pour risques et charges (2)	0,00		0,00	0,00	0,00	0,00
Provisions pour dépréciation (2)	0,00		0,00	0,00	0,00	0,00
TOTAL PROVISIONS BUDGETAIRES	0,00		0,00	0,00	0,00	0,00
PROVISIONS SEMI-BUDGETAIRES						
Provisions pour risques et charges (2)	0,00		449 068,52	449 068,52	8 571,48	440 497,04
Provision pour créances douteuses	0,00	29/01/2021	58 903,52	58 903,52	8 571,48	50 332,04
Provision pour risques et charges	0,00	14/12/2021	300 000,00	300 000,00	0,00	300 000,00
Provision CET	0,00	17/12/2021	90 165,00	90 165,00	0,00	90 165,00
Provisions pour dépréciation (2)	0,00		0,00	0,00	0,00	0,00
TOTAL PROVISIONS SEMI-BUDGETAIRES	0,00		449 068,52	449 068,52	8 571,48	440 497,04

(1) Provisions nouvelles ou abondement d'une provision déjà constituée.

(2) Indiquer l'objet de la provision (exemples : provision pour litiges au titre du procès, provisions pour dépréciation des immobilisations de l'équipement).

IV – ANNEXES	IV
ELEMENTS DU BILAN ETALEMENT DES PROVISIONS	A5

A5 – ETALEMENT DES PROVISIONS (1)

(1) Il s'agit des provisions figurant dans le tableau précédent « Etat des provisions » qui font l'objet d'un étalement.

IV – ANNEXES	IV
ELEMENTS DU BILAN EQUILIBRE DES OPERATIONS FINANCIERES – DEPENSES	A6.1

DEPENSES A COUVRIR PAR DES RESSOURCES PROPRES

Art. (1)	Libellé (1)	Propositions nouvelles	Vote (2)
DEPENSES TOTALES A COUVRIR PAR DES RESSOURCES PROPRES =A + B		5 997 604,00	I 5 997 604,00
16 Emprunts et dettes assimilées (A)		5 877 604,00	5 877 604,00
1631	Emprunts obligataires	0,00	0,00
1641	Emprunts en euros	5 527 604,00	5 527 604,00
1643	Emprunts en devises	0,00	0,00
16441	Opérat° afférentes à l'emprunt	350 000,00	350 000,00
1671	Avances consolidées du Trésor	0,00	0,00
1672	Emprunts sur comptes spéciaux du Trésor	0,00	0,00
1678	Autres emprunts et dettes	0,00	0,00
1681	Autres emprunts	0,00	0,00
1682	Bons à moyen terme négociables	0,00	0,00
1687	Autres dettes	0,00	0,00
Dépenses et transferts à déduire des ressources propres (B)		120 000,00	120 000,00
10...	<i>Reprise de dotations, fonds divers et réserves</i>		
10...	Reversement de dotations, fonds divers et réserves		
139	<i>Subv. invest. transférées cpte résultat</i>	120 000,00	120 000,00
020	Dépenses imprévues	0,00	0,00

	Op. de l'exercice I	Restes à réaliser en dépendances de l'exercice précédent (3) (4)	Solde d'exécution D001 (3) (4)	TOTAL II
Dépenses à couvrir par des ressources propres	5 997 604,00	0,00	0,00	5 997 604,00

(1) Détailler les chapitres budgétaires par article conformément au plan de comptes.

(2) Crédits de l'exercice votés lors de la séance.

(3) Inscrire uniquement si le compte administratif est voté ou en cas de reprise anticipée des résultats de l'exercice précédent.

(4) Indiquer le montant correspondant figurant en II - Présentation générale du budget – vue d'ensemble.

IV – ANNEXES	IV
ELEMENTS DU BILAN	
EQUILIBRE DES OPERATIONS FINANCIERES – RECETTES	A6.2

RESSOURCES PROPRES

Art. (1)	Libellé (1)	Propositions nouvelles	Vote (2)
RECETTES (RESSOURCES PROPRES) = a + b		19 058 028,00	III 19 058 028,00
Ressources propres externes de l'année (a)		8 900 000,00	8 900 000,00
10222	FCTVA	3 100 000,00	3 100 000,00
10223	TLE	0,00	0,00
10226	Taxe d'aménagement	800 000,00	800 000,00
10228	Autres fonds	0,00	0,00
13146	Attributions de compensation d'investissement	0,00	0,00
13156	Attributions de compensation d'investissement	0,00	0,00
13246	Attributions de compensation d'investissement	0,00	0,00
13256	Attributions de compensation d'investissement	0,00	0,00
138	Autres subvent° invest. non transf.	0,00	0,00
26...	Participations et créances rattachées		
27...	Autres immobilisations financières		
2764	Créances sur personnes de droit privé	5 000 000,00	5 000 000,00
Ressources propres internes de l'année (b) (3)		10 158 028,00	10 158 028,00
15...	<i>Provisions pour risques et charges</i>		
169	<i>Primes de remboursement des obligations</i>	0,00	0,00
26...	<i>Participations et créances rattachées</i>		
27...	<i>Autres immobilisations financières</i>		
28...	<i>Amortissement des immobilisations</i>		
2802	<i>Frais liés à la réalisation des document</i>	5 000,00	5 000,00
28032	<i>Frais de recherche et de développement</i>	12 000,00	12 000,00
2804112	<i>Subv. Etat : Bâtiments, installations</i>	0,00	0,00
2804132	<i>Subv. Dpt : Bâtiments, installations</i>	120 000,00	120 000,00
28041582	<i>GFP : Bâtiments, installations</i>	2 000,00	2 000,00
2804172	<i>Autres EPL : Bâtiments, installations</i>	130 000,00	130 000,00
2804181	<i>Autres org pub - Biens mob, mat, études</i>	2 000,00	2 000,00
280421	<i>Privé : Bien mobilier, matériel</i>	40 000,00	40 000,00
280422	<i>Privé : Bâtiments, installations</i>	25 000,00	25 000,00
2804412	<i>Sub nat org pub - Bâtiments, installat°</i>	2 000,00	2 000,00
2804422	<i>Sub nat privé - Bâtiments et installat°</i>	7 000,00	7 000,00
28051	<i>Concessions et droits similaires</i>	150 000,00	150 000,00
28121	<i>Plantations d'arbres et d'arbustes</i>	130 000,00	130 000,00
281318	<i>Autres bâtiments publics</i>	25 000,00	25 000,00
28132	<i>Immeubles de rapport</i>	40 000,00	40 000,00
28145	<i>Construct° sol autrui - Installat° généré.</i>	30 000,00	30 000,00
28152	<i>Installations de voirie</i>	155 000,00	155 000,00
281531	<i>Réseaux d'adduction d'eau</i>	65 000,00	65 000,00
281532	<i>Réseaux d'assainissement</i>	100 000,00	100 000,00
281533	<i>Réseaux câblés</i>	20 000,00	20 000,00
281534	<i>Réseaux d'électrification</i>	250 000,00	250 000,00
281538	<i>Autres réseaux</i>	200 000,00	200 000,00
281571	<i>Matériel roulant</i>	50 000,00	50 000,00
281578	<i>Autre matériel et outillage de voirie</i>	100 000,00	100 000,00
28158	<i>Autres installat°, matériel et outillage</i>	900 000,00	900 000,00
2817534	<i>Réseaux d'électrification (m. à dispo)</i>	0,00	0,00
28181	<i>Installations générales, aménagt divers</i>	20 000,00	20 000,00
28182	<i>Matériel de transport</i>	200 000,00	200 000,00
28183	<i>Matériel de bureau et informatique</i>	300 000,00	300 000,00
28184	<i>Mobilier</i>	180 000,00	180 000,00
28188	<i>Autres immo. corporelles</i>	140 000,00	140 000,00
29...	<i>Prov. pour dépréciat° immobilisations</i>		
39...	<i>Prov. dépréciat° des stocks et en-cours</i>		
481...	<i>Charges à rép. sur plusieurs exercices</i>		
49...	<i>Prov. dépréc. comptes de tiers</i>		

Art. (1)	Libellé (1)	Propositions nouvelles	Vote (2)
59...	Prov. dépréc. comptes financiers		
024	Produits des cessions d'immobilisations	4 000 000,00	4 000 000,00
021	Virement de la sect° de fonctionnement	2 758 028,00	2 758 028,00

	Opérations de l'exercice III	Restes à réaliser en recettes de l'exercice précédent (4) (5)	Solde d'exécution R001 (4) (5)	Affectation R1068 (4)	TOTAL IV
Total ressources propres disponibles	19 058 028,00	0,00	0,00	0,00	19 058 028,00

	Montant
Dépenses à couvrir par des ressources propres	II 5 997 604,00
Ressources propres disponibles	IV 19 058 028,00
Solde	V = IV – II (6) 13 060 424,00

(1) Les comptes 15, 169, 26, 27, 28, 29, 39, 481, 49 et 59 sont à détailler conformément au plan de comptes.

(2) Crédits de l'exercice votés lors de la séance.

(3) Les comptes 15, 29, 39, 49 et 59 sont présentés uniquement si la commune ou l'établissement applique le régime des provisions budgétaires.

(4) Inscrire uniquement si le compte administratif est voté ou en cas de reprise anticipée des résultats de l'exercice précédent.

(5) Indiquer le montant correspondant figurant en II - Présentation générale du budget – vue d'ensemble.

(6) Indiquer le signe algébrique.

IV – ANNEXES	IV
ELEMENTS DU BILAN ETAT DES CHARGES TRANSFEREES	A8

A8 – ETAT DES CHARGES TRANSFEREES

Exercice	Nature de la dépense transférée	Durée de l'étalement (en mois)	Date de la délibération	Montant de la dépense transférée au compte 481 (I)	Montant amorti au titre des exercices précédents (II)	Montant de la dotation aux amortissements de l'exercice (c/6812) (III)	Solde (1)
TOTAL				0,00	0,00	0,00	0,00

(1) Correspond au montant de la charge restant à amortir = I – (II + III).

Exercice	Nature de la dépense transférée	Durée de l'étalement (en mois)	Date de la délibération	Montant de la dépense transférée au compte 481 (I)	Montant amorti au titre des exercices précédents (II)	Montant de la dotation aux amortissements de l'exercice (c/6862) (III)	Solde (1)
TOTAL				0,00	0,00	0,00	0,00

(1) Correspond au montant de la charge restant à amortir = I – (II + III).

IV – ANNEXES	IV
ELEMENTS DU BILAN – DETAIL DES OPERATIONS POUR COMPTE DE TIERS	A9

A9 – CHAPITRE D'OPERATIONS POUR COMPTE DE TIERS (Détail) (1)

- (1) Ouvrir un cadre par opération pour compte de tiers.
- (2) Ensemble des réalisations connues (hors restes à réaliser).
- (3) A remplir uniquement en cas de reprise des résultats de l'exercice précédent, soit après le vote du compte administratif, soit en cas de reprise anticipée des résultats.
- (4) Total = Restes à réaliser N-1 + Nouveaux crédits votés.
- (5) Inscrire le chapitre et la nature des travaux.
- (6) Le chapitre 45 doit être détaillé conformément au plan de comptes, tant en dépenses qu'en recettes.
- (7) Indiquer le chapitre.

IV – ANNEXES	IV
ENGAGEMENTS HORS BILAN – ENGAGEMENTS DONNES ET RECUS EMPRUNTS GARANTIS PAR LA COMMUNE OU L'ETABLISSEMENT	B1.1

B1.1 – 8015 – ETAT DES EMPRUNTS GARANTIS PAR LA COMMUNE OU L'ETABLISSEMENT (art. L. 2313-1 6°, L. 5211-36 et L. 5711-1 du CGCT)

Désignation du bénéficiaire	Année de mobilisation et profil d'amortissement de l'emprunt (1)		Objet de l'emprunt garanti	Organisme prêteur ou chef de file	Montant initial	Capital restant dû au 01/01/N	Durée résiduelle	Périodicité des remboursements (2)	Taux initial			Taux à la date de vote du budget (6)			Catégorie d'emprunt (7)	Indices ou devises pouvant modifier l'emprunt	Annuité garantie au cours de l'exercice	
	Année	Profil							Taux (3)	Index (4)	Taux actuariel (5)	Taux (3)	Index (4)	Niveau de taux			En intérêts (8)	En capital
Total des emprunts contractés par des collectivités ou des EP (hors logements sociaux)					0,00	0,00										0,00	0,00	
Total des emprunts autres que ceux contractés par des collectivités ou des EP (hors logements sociaux)					125 000,00	36 522,12										584,35	8 981,26	
FONCIERE D'HABITAT ET HUMANISME	2011	P		CDC	125 000,00	36 522,12	3,42	A	V	Livret A(Préfixé) + 0.6	2,600	V	Livret A(Préfixé) + 0.6	1,600	A-1	EUR	584,35	8 981,26
Total des emprunts contractés pour des opérations de logement social					67 072 281,99	55 804 244,99										1 115 367,76	2 207 595,58	
ADOMA	2017	P		CDC	266 783,09	150 493,69	6,00	A	V	Livret A(Préfixé) + 0.6	1,350	V	Livret A(Préfixé) + 0.6	2,600	A-1	EUR	1 655,43	22 570,13
ADOMA	2017	P		CDC	56 657,35	33 627,27	7,58	A	V	Livret A(Préfixé) + 0.6	1,350	V	Livret A(Préfixé) + 0.6	2,600	A-1	EUR	874,31	4 448,90
ADOMA	2019	P		CDC	407 713,00	388 923,51	37,00	A	V	Livret A(Préfixé) + (-0.2)	0,550	V	Livret A(Préfixé) + (-0.2)	1,800	A-1	EUR	1 166,77	9 677,86
ADOMA	2019	P		CDC	62 358,00	60 108,43	47,00	A	V	Livret A(Préfixé) + (-0.2)	0,550	V	Livret A(Préfixé) + (-0.2)	1,800	A-1	EUR	180,33	1 166,14
ALLIADE HABITAT	2019	P		CDC	512 339,00	476 011,39	36,33	A	V	Livret A(Préfixé) + 0.6	1,350	V	Livret A(Préfixé) + 0.6	1,600	A-1	EUR	7 616,18	12 538,89

Désignation du bénéficiaire	Année de mobilisation et profil d'amortissement de l'emprunt (1)		Objet de l'emprunt garanti	Organisme prêteur ou chef de file	Montant initial	Capital restant dû au 01/01/N	Durée résiduelle	Périodicité des remboursements (2)	Taux initial			Taux à la date de vote du budget (6)			Catégorie d'emprunt (7)	Indices ou devises pouvant modifier l'emprunt	Annuité garantie au cours de l'exercice	
	Année	Profil							Taux (3)	Index (4)	Taux actuariel (5)	Taux (3)	Index (4)	Niveau de taux			En intérêts (8)	En capital
ALLIADE HABITAT	2019	P		CDC	303 489,50	288 601,15	56,33	A	V	Livret A(Préfixé) + 0.42	1,170	V	Livret A(Préfixé) + 0.42	1,420	A-1	EUR	4 098,14	5 190,73
ALLIADE HABITAT	2019	P		CDC	282 910,50	260 301,63	36,33	A	V	Livret A(Préfixé) + (-0.2)	0,550	V	Livret A(Préfixé) + (-0.2)	0,800	A-1	EUR	2 082,41	7 689,68
ALLIADE HABITAT	2019	P		CDC	146 834,50	139 631,21	56,33	A	V	Livret A(Préfixé) + 0.42	1,170	V	Livret A(Préfixé) + 0.42	1,420	A-1	EUR	1 982,76	2 511,39
ALLIADE HABITAT	2019	P		CDC	45 712,00	42 685,77	36,33	A	V	Livret A(Préfixé) + 1.06	1,810	V	Livret A(Préfixé) + 1.06	2,060	A-1	EUR	879,33	1 053,02
ALLIADE HABITAT	2019	P		CDC	50 096,50	47 638,91	56,33	A	V	Livret A(Préfixé) + 0.42	1,170	V	Livret A(Préfixé) + 0.42	1,420	A-1	EUR	676,47	856,83
CDC HABITAT SOCIAL SOCIETE ANONYME D'HABITATIONS A	1986	P		CDC	528 792,13	20 241,66	0,42	A	V	Livret A(Préfixé) + (-0.1)	5,754	V	Livret A(Préfixé) + (-0.1)	0,900	A-1	EUR	182,17	20 241,66
CDC HABITAT SOCIAL SOCIETE ANONYME D'HABITATIONS A	2002	P		CDC	258 767,00	61 614,92	4,83	A	V	Livret A(Préfixé) + 1.2	4,200	V	Livret A(Préfixé) + 1.2	3,200	A-1	EUR	1 971,68	12 407,21
CDC HABITAT SOCIAL SOCIETE ANONYME D'HABITATIONS A	2010	P		CDC	154 551,00	89 613,97	12,58	A	V	Livret A(Préfixé) + 0.6	2,350	V	Livret A(Préfixé) + 0.6	2,600	A-1	EUR	2 329,96	6 450,03
CDC HABITAT SOCIAL SOCIETE ANONYME D'HABITATIONS A	2017	P		CDC	544 265,50	533 539,04	54,50	A	V	Livret A(Préfixé) + 1.11	1,860	V	Livret A(Préfixé) + 1.11	2,110	A-1	EUR	11 257,67	2 954,25
CDC HABITAT SOCIAL SOCIETE ANONYME D'HABITATIONS A	2017	P		CDC	460 187,00	433 549,50	34,50	A	V	Livret A(Préfixé) + 1.11	1,860	V	Livret A(Préfixé) + 1.11	2,110	A-1	EUR	9 147,89	9 319,99
ERILIA	2014	P		CDC	212 569,88	170 666,61	33,50	A	V	Livret A(Préfixé) + 0.6	1,350	V	Livret A(Préfixé) + 0.6	1,600	A-1	EUR	2 730,67	4 166,56
ERILIA	2014	P		CDC	131 499,60	119 741,94	43,50	A	V	Livret A(Préfixé) + 0.6	1,350	V	Livret A(Préfixé) + 0.6	1,600	A-1	EUR	1 915,87	2 130,40

Désignation du bénéficiaire	Année de mobilisation et profil d'amortissement de l'emprunt (1)		Objet de l'emprunt garanti	Organisme prêteur ou chef de file	Montant initial	Capital restant dû au 01/01/N	Durée résiduelle	Périodicité des remboursements (2)	Taux initial			Taux à la date de vote du budget (6)			Catégorie d'emprunt (7)	Indices ou devises pouvant modifier l'emprunt	Annuité garantie au cours de l'exercice	
	Année	Profil							Taux (3)	Index (4)	Taux actuariel (5)	Taux (3)	Index (4)	Niveau de taux			En intérêts (8)	En capital
ERILIA	2014	P		CDC	79 292,73	68 321,05	33,50	A	V	Livret A(Préfixé) + (-0.2)	0,550	V	Livret A(Préfixé) + (-0.2)	0,800	A-1	EUR	546,57	1 911,72
ERILIA	2014	P		CDC	49 054,43	43 753,59	43,50	A	V	Livret A(Préfixé) + (-0.2)	0,550	V	Livret A(Préfixé) + (-0.2)	0,800	A-1	EUR	350,03	931,70
ERILIA	2018	P		CDC	595 969,42	582 310,41	57,25	A	V	Livret A(Préfixé) + 0.36	1,110	V	Livret A(Préfixé) + 0.36	1,360	A-1	EUR	7 919,42	6 962,81
ERILIA	2018	P		CDC	259 433,12	253 487,18	57,25	A	V	Livret A(Préfixé) + 0.36	1,110	V	Livret A(Préfixé) + 0.36	1,360	A-1	EUR	3 447,43	3 031,00
ERILIA	2018	P		CDC	928 309,37	893 431,13	37,25	A	V	Livret A(Préfixé) + 0.6	1,350	V	Livret A(Préfixé) + 0.6	1,600	A-1	EUR	14 294,90	17 831,83
ERILIA	2018	P		CDC	405 060,99	386 927,13	37,25	A	V	Livret A(Préfixé) + (-0.2)	0,550	V	Livret A(Préfixé) + (-0.2)	0,800	A-1	EUR	3 095,42	9 146,32
HALPADES SA D'HLM	2011	P		CDC	1 427 447,17	183 900,12	1,42	T	F	Taux fixe à 2.58 %	0,639	F	Taux fixe à 2.58 %	2,580	A-1	EUR	3 538,25	121 817,79
HALPADES SA D'HLM	2018	P		CDC	78 407,26	70 044,77	30,25	A	V	Livret A(Préfixé) + 0.98	1,730	V	Livret A(Préfixé) + 0.98	1,980	A-1	EUR	1 386,89	1 797,07
HALPADES SA D'HLM	2018	P		CDC	1 086 749,54	821 292,79	15,92	A	V	Livret A(Préfixé) + 1.220776	1,971	V	Livret A(Préfixé) + 1.220776	3,221	A-1	EUR	26 452,00	53 465,72
HALPADES SA D'HLM	2018	P		CDC	85 151,77	67 862,34	17,50	A	V	Livret A(Préfixé) + 0.8	1,550	V	Livret A(Préfixé) + 0.8	1,800	A-1	EUR	1 221,52	4 250,67
HALPADES SA D'HLM	2018	P		CDC	188 678,59	140 432,78	14,58	A	V	Livret A(Préfixé) + 1.22	1,970	V	Livret A(Préfixé) + 1.22	3,220	A-1	EUR	4 521,94	9 712,48
HALPADES SA D'HLM	2018	P		CDC	764 731,28	685 911,64	26,25	A	V	Livret A(Préfixé) + 0.98	1,730	V	Livret A(Préfixé) + 0.98	1,980	A-1	EUR	13 581,05	20 850,61
HALPADES SA D'HLM	2017	P		CDC	72 826,03	68 654,19	46,92	A	V	Livret A(Préfixé) + (-0.2)	0,550	V	Livret A(Préfixé) + (-0.2)	1,800	A-1	EUR	1 235,78	1 451,55
HALPADES SA D'HLM	2017	P		CDC	81 098,68	74 994,39	36,92	A	V	Livret A(Préfixé) + 0.6	1,350	V	Livret A(Préfixé) + 0.6	2,600	A-1	EUR	1 949,85	2 088,85

Désignation du bénéficiaire	Année de mobilisation et profil d'amortissement de l'emprunt (1)		Objet de l'emprunt garanti	Organisme prêteur ou chef de file	Montant initial	Capital restant dû au 01/01/N	Durée résiduelle	Périodicité des remboursements (2)	Taux initial			Taux à la date de vote du budget (6)			Catégorie d'emprunt (7)	Indices ou devises pouvant modifier l'emprunt	Annuité garantie au cours de l'exercice	
	Année	Profil							Taux (3)	Index (4)	Taux actuariel (5)	Taux (3)	Index (4)	Niveau de taux			En intérêts (8)	En capital
HALPADES SA D'HLM	2017	P		CDC	147 246,51	138 225,86	46,92	A	V	Livret A(Préfixé) + 0.6	1,350	V	Livret A(Préfixé) + 0.6	2,600	A-1	EUR	3 593,87	3 103,44
HALPADES SA D'HLM	2017	P		CDC	92 146,31	85 487,94	36,92	A	V	Livret A(Préfixé) + (-0.2)	0,550	V	Livret A(Préfixé) + (-0.2)	1,800	A-1	EUR	1 538,78	2 297,04
LEMAN HABITAT-OFFICE PUBLIC HLM THONON	2001	P		CDC	36 586,24	27 086,30	28,33	A	V	Livret A(Préfixé) + 1.2	4,200	V	Livret A(Préfixé) + 1.2	2,200	A-1	EUR	595,90	730,37
LEMAN HABITAT-OFFICE PUBLIC HLM THONON	2001	P		CDC	38 238,33	23 031,35	28,75	A	V	Livret A(Préfixé) + 0.7	3,700	V	Livret A(Préfixé) + 0.7	2,700	A-1	EUR	621,85	1 000,42
LEMAN HABITAT-OFFICE PUBLIC HLM THONON	2004	P		CDC	182 718,00	126 282,88	31,17	A	V	Livret A(Préfixé) + 1.2	3,450	V	Livret A(Préfixé) + 1.2	2,200	A-1	EUR	2 778,22	3 002,42
LEMAN HABITAT-OFFICE PUBLIC HLM THONON	2004	P		CDC	51 396,00	41 129,11	31,33	A	V	Livret A(Préfixé) + 1.2	3,450	V	Livret A(Préfixé) + 1.2	2,200	A-1	EUR	904,84	977,87
LEMAN HABITAT-OFFICE PUBLIC HLM THONON	2005	P		CDC	96 303,00	78 714,52	32,08	A	V	Livret A(Préfixé) + 1.2	3,450	V	Livret A(Préfixé) + 1.2	2,200	A-1	EUR	1 731,72	1 798,14
LEMAN HABITAT-OFFICE PUBLIC HLM THONON	2005	P		CDC	36 057,00	29 288,98	32,33	A	V	Livret A(Préfixé) + 1.15	3,400	V	Livret A(Préfixé) + 1.15	2,150	A-1	EUR	629,71	674,86
LEMAN HABITAT-OFFICE PUBLIC HLM THONON	2006	P		CDC	52 289,00	42 767,60	33,58	A	V	Livret A(Préfixé) + 1	3,250	V	Livret A(Préfixé) + 1	3,000	A-1	EUR	1 283,03	973,48
LEMAN HABITAT-OFFICE PUBLIC HLM THONON	2006	P		CDC	18 467,00	15 104,32	33,75	A	V	Livret A(Préfixé) + 1	3,750	V	Livret A(Préfixé) + 1	3,000	A-1	EUR	453,13	343,81
LEMAN HABITAT-OFFICE PUBLIC HLM THONON	2007	P		CDC	102 212,00	46 727,24	9,42	A	V	Livret A(Préfixé) + 0.45	3,200	V	Livret A(Préfixé) + 0.45	1,450	A-1	EUR	677,54	4 476,43

Désignation du bénéficiaire	Année de mobilisation et profil d'amortissement de l'emprunt (1)		Objet de l'emprunt garanti	Organisme prêteur ou chef de file	Montant initial	Capital restant dû au 01/01/N	Durée résiduelle	Périodicité des remboursements (2)	Taux initial			Taux à la date de vote du budget (6)			Catégorie d'emprunt (7)	Indices ou devises pouvant modifier l'emprunt	Annuité garantie au cours de l'exercice	
	Année	Profil							Taux (3)	Index (4)	Taux actuariel (5)	Taux (3)	Index (4)	Niveau de taux			En intérêts (8)	En capital
LEMAN HABITAT-OFFICE PUBLIC HLM THONON	2007	P		CDC	271 653,00	124 188,92	9,42	A	V	Livret A(Préfixé) + 0.45	3,200	V	Livret A(Préfixé) + 0.45	1,450	A-1	EUR	1 800,74	11 897,19
LEMAN HABITAT-OFFICE PUBLIC HLM THONON	2007	P		CDC	102 616,00	59 962,63	34,58	A	V	Livret A(Préfixé) + 0.8	3,550	V	Livret A(Préfixé) + 0.8	2,800	A-1	EUR	1 678,95	1 363,84
LEMAN HABITAT-OFFICE PUBLIC HLM THONON	2008	P		CDC	25 122,00	20 770,17	35,08	A	V	Livret A(Préfixé) + 0.8	3,800	V	Livret A(Préfixé) + 0.8	1,800	A-1	EUR	373,86	456,11
LEMAN HABITAT-OFFICE PUBLIC HLM THONON	2008	P		CDC	141 387,00	101 815,21	25,08	A	V	Livret A(Préfixé) + (-0.2)	2,800	V	Livret A(Préfixé) + (-0.2)	0,800	A-1	EUR	814,52	3 771,10
LEMAN HABITAT-OFFICE PUBLIC HLM THONON	2008	P		CDC	7 500,00	5 913,52	35,08	A	V	Livret A(Préfixé) + (-0.2)	2,800	V	Livret A(Préfixé) + (-0.2)	0,800	A-1	EUR	47,31	155,80
LEMAN HABITAT-OFFICE PUBLIC HLM THONON	2008	P		CDC	641 893,25	485 977,08	25,42	A	V	Livret A(Préfixé) + 0.8	4,300	V	Livret A(Préfixé) + 0.8	1,800	A-1	EUR	8 747,59	15 830,28
LEMAN HABITAT-OFFICE PUBLIC HLM THONON	2008	P		CDC	88 293,00	72 998,12	35,42	A	V	Livret A(Préfixé) + 0.8	4,300	V	Livret A(Préfixé) + 0.8	1,800	A-1	EUR	1 313,97	1 603,03
LEMAN HABITAT-OFFICE PUBLIC HLM THONON	2008	P		CDC	205 371,00	147 891,23	25,42	A	V	Livret A(Préfixé) + (-0.2)	3,300	V	Livret A(Préfixé) + (-0.2)	0,800	A-1	EUR	1 183,13	5 477,70
LEMAN HABITAT-OFFICE PUBLIC HLM THONON	2008	P		CDC	30 314,00	23 901,59	35,42	A	V	Livret A(Préfixé) + (-0.2)	3,300	V	Livret A(Préfixé) + (-0.2)	0,800	A-1	EUR	191,21	629,72
LEMAN HABITAT-OFFICE PUBLIC HLM THONON	2008	P		CDC	137 930,00	94 807,71	25,58	A	V	Livret A(Préfixé) + (-0.2)	3,300	V	Livret A(Préfixé) + (-0.2)	1,800	A-1	EUR	1 706,54	3 511,55

Désignation du bénéficiaire	Année de mobilisation et profil d'amortissement de l'emprunt (1)		Objet de l'emprunt garanti	Organisme prêteur ou chef de file	Montant initial	Capital restant dû au 01/01/N	Durée résiduelle	Périodicité des remboursements (2)	Taux initial			Taux à la date de vote du budget (6)			Catégorie d'emprunt (7)	Indices ou devises pouvant modifier l'emprunt	Annuité garantie au cours de l'exercice	
	Année	Profil							Taux (3)	Index (4)	Taux actuariel (5)	Taux (3)	Index (4)	Niveau de taux			En intérêts (8)	En capital
LEMAN HABITAT-OFFICE PUBLIC HLM THONON	2008	P		CDC	198 389,00	152 442,74	35,58	A	V	Livret A(Préfixé) + (-0.2)	3,300	V	Livret A(Préfixé) + (-0.2)	1,800	A-1	EUR	2 743,97	4 016,31
LEMAN HABITAT-OFFICE PUBLIC HLM THONON	2009	P		CDC	94 845,75	70 401,23	26,58	A	V	Livret A(Préfixé) + (-0.3)	1,450	V	Livret A(Préfixé) + (-0.3)	1,700	A-1	EUR	1 196,82	2 540,29
LEMAN HABITAT-OFFICE PUBLIC HLM THONON	2009	P		CDC	8 634,25	7 024,71	36,83	A	V	Livret A(Préfixé) + (-0.2)	1,050	V	Livret A(Préfixé) + (-0.2)	1,800	A-1	EUR	126,44	179,80
LEMAN HABITAT-OFFICE PUBLIC HLM THONON	2009	P		CDC	143 750,00	24 385,78	1,92	A	V	Livret A(Préfixé) + 0.6	1,850	V	Livret A(Préfixé) + 0.6	2,600	A-1	EUR	634,03	12 126,20
LEMAN HABITAT-OFFICE PUBLIC HLM THONON	2010	P		CDC	49 193,50	41 759,64	37,75	A	V	Livret A(Préfixé) + 0.6	2,350	V	Livret A(Préfixé) + 0.6	2,600	A-1	EUR	1 085,75	891,16
LEMAN HABITAT-OFFICE PUBLIC HLM THONON	2010	P		CDC	50 607,75	41 547,05	37,75	A	V	Livret A(Préfixé) + (-0.2)	1,550	V	Livret A(Préfixé) + (-0.2)	1,800	A-1	EUR	747,85	1 033,85
LEMAN HABITAT-OFFICE PUBLIC HLM THONON	2013	P		CDC	394 914,09	11 592,37	0,17	T	F	Taux fixe à 3.45 %	0,852	F	Taux fixe à 3.45 %	3,450	A-1	EUR	98,72	11 592,37
LEMAN HABITAT-OFFICE PUBLIC HLM THONON	2013	P		CDC	225 579,04	159 344,37	15,17	T	F	Taux fixe à 3.45 %	0,852	F	Taux fixe à 3.45 %	3,450	A-1	EUR	5 324,72	8 115,24
LEMAN HABITAT-OFFICE PUBLIC HLM THONON	2013	P		CDC	327 951,08	236 241,92	26,84	T	V	Livret A(Préfixé) + 0.6	0,705	V	Livret A(Préfixé) + 0.6	2,600	A-1	EUR	8 522,63	9 847,82
LEMAN HABITAT-OFFICE PUBLIC HLM THONON	2013	P		CDC	72 964,48	56 277,05	36,84	T	V	Livret A(Préfixé) + 0.6	0,705	V	Livret A(Préfixé) + 0.6	2,600	A-1	EUR	2 038,41	1 819,80

Désignation du bénéficiaire	Année de mobilisation et profil d'amortissement de l'emprunt (1)		Objet de l'emprunt garanti	Organisme prêteur ou chef de file	Montant initial	Capital restant dû au 01/01/N	Durée résiduelle	Périodicité des remboursements (2)	Taux initial			Taux à la date de vote du budget (6)			Catégorie d'emprunt (7)	Indices ou devises pouvant modifier l'emprunt	Annuité garantie au cours de l'exercice	
	Année	Profil							Taux (3)	Index (4)	Taux actuariel (5)	Taux (3)	Index (4)	Niveau de taux			En intérêts (8)	En capital
LEMAN HABITAT-OFFICE PUBLIC HLM THONON	2013	P		CDC	30 092,10	21 110,98	26,75	T	V	Livret A(Préfixé) + (-0.2)	0,509	V	Livret A(Préfixé) + (-0.2)	1,800	A-1	EUR	502,07	945,00
LEMAN HABITAT-OFFICE PUBLIC HLM THONON	2013	P		CDC	254 383,75	184 886,20	27,84	T	V	Livret A(Préfixé) + 0.6	0,705	V	Livret A(Préfixé) + 0.6	2,600	A-1	EUR	6 673,54	7 475,01
LEMAN HABITAT-OFFICE PUBLIC HLM THONON	2013	P		CDC	219 044,25	155 088,67	27,75	T	V	Livret A(Préfixé) + (-0.2)	0,509	V	Livret A(Préfixé) + (-0.2)	1,800	A-1	EUR	3 690,57	6 743,82
LEMAN HABITAT-OFFICE PUBLIC HLM THONON	2018	P		CDC	677 254,07	512 224,85	10,75	T	V	Livret A(Préfixé) + 1.2	0,484	V	Livret A(Préfixé) + 1.2	3,200	A-1	EUR	18 751,16	43 353,54
LEMAN HABITAT-OFFICE PUBLIC HLM THONON	2018	P		CDC	606 098,68	458 408,17	10,75	T	V	Livret A(Préfixé) + 1.2	0,484	V	Livret A(Préfixé) + 1.2	3,200	A-1	EUR	16 781,08	38 798,60
LEMAN HABITAT-OFFICE PUBLIC HLM THONON	2018	P		CDC	335 014,37	253 380,10	10,75	T	V	Livret A(Préfixé) + 1.2	0,484	V	Livret A(Préfixé) + 1.2	3,200	A-1	EUR	9 275,56	21 445,51
LEMAN HABITAT-OFFICE PUBLIC HLM THONON	2018	P		CDC	121 349,72	91 779,96	10,75	T	V	Livret A(Préfixé) + 1.2	0,484	V	Livret A(Préfixé) + 1.2	3,200	A-1	EUR	3 359,82	7 768,05
LEMAN HABITAT-OFFICE PUBLIC HLM THONON	2018	P		CDC	239 728,33	197 673,43	15,75	T	V	Livret A(Préfixé) + 1.2	0,484	V	Livret A(Préfixé) + 1.2	3,200	A-1	EUR	7 324,96	11 105,06
LEMAN HABITAT-OFFICE PUBLIC HLM THONON	2018	P		CDC	184 606,23	152 221,20	15,75	T	V	Livret A(Préfixé) + 1.2	0,484	V	Livret A(Préfixé) + 1.2	3,200	A-1	EUR	5 640,69	8 551,61
LEMAN HABITAT-OFFICE PUBLIC HLM THONON	2018	P		CDC	332 600,97	251 554,77	10,75	T	V	Livret A(Préfixé) + 1.2	0,484	V	Livret A(Préfixé) + 1.2	3,200	A-1	EUR	9 208,74	21 291,01

Désignation du bénéficiaire	Année de mobilisation et profil d'amortissement de l'emprunt (1)		Objet de l'emprunt garanti	Organisme prêteur ou chef de file	Montant initial	Capital restant dû au 01/01/N	Durée résiduelle	Périodicité des remboursements (2)	Taux initial			Taux à la date de vote du budget (6)			Catégorie d'emprunt (7)	Indices ou devises pouvant modifier l'emprunt	Annuité garantie au cours de l'exercice	
	Année	Profil							Taux (3)	Index (4)	Taux actuariel (5)	Taux (3)	Index (4)	Niveau de taux			En intérêts (8)	En capital
LEMAN HABITAT-OFFICE PUBLIC HLM THONON	2018	P		CDC	242 264,95	183 231,26	10,75	T	V	Livret A(Préfixé) + 1.2	0,484	V	Livret A(Préfixé) + 1.2	3,200	A-1	EUR	6 707,60	15 508,29
LEMAN HABITAT-OFFICE PUBLIC HLM THONON	2018	P		CDC	187 747,73	141 998,46	10,75	T	V	Livret A(Préfixé) + 1.2	0,484	V	Livret A(Préfixé) + 1.2	3,200	A-1	EUR	5 198,18	12 018,43
LEMAN HABITAT-OFFICE PUBLIC HLM THONON	2018	P		CDC	923 647,62	722 997,45	14,00	A	V	Livret A(Préfixé) + 1	1,750	V	Livret A(Préfixé) + 1	3,000	A-1	EUR	10 844,96	50 716,31
LEMAN HABITAT-OFFICE PUBLIC HLM THONON	2018	P		CDC	832 594,62	642 318,62	13,00	A	V	Livret A(Préfixé) + 1	1,750	V	Livret A(Préfixé) + 1	3,000	A-1	EUR	9 634,78	48 046,23
LEMAN HABITAT-OFFICE PUBLIC HLM THONON	2018	P		CDC	648 215,55	500 076,40	13,00	A	V	Livret A(Préfixé) + 1	1,750	V	Livret A(Préfixé) + 1	3,000	A-1	EUR	7 501,15	37 406,33
LEMAN HABITAT-OFFICE PUBLIC HLM THONON	2018	P		CDC	811 447,75	626 004,53	13,00	A	V	Livret A(Préfixé) + 1	1,750	V	Livret A(Préfixé) + 1	3,000	A-1	EUR	9 390,07	46 825,92
LEMAN HABITAT-OFFICE PUBLIC HLM THONON	2018	P		CDC	921 610,19	739 151,64	16,00	A	V	Livret A(Préfixé) + 1	1,750	V	Livret A(Préfixé) + 1	3,000	A-1	EUR	11 087,27	46 208,61
LEMAN HABITAT-OFFICE PUBLIC HLM THONON	2018	P		CDC	1 950 973,90	1 420 763,67	10,00	A	V	Livret A(Préfixé) + 1	1,750	V	Livret A(Préfixé) + 1	3,000	A-1	EUR	21 311,46	133 474,01
LEMAN HABITAT-OFFICE PUBLIC HLM THONON	2018	P		CDC	336 788,00	280 158,80	13,08	A	V	Livret A(Préfixé) + 1.55	2,300	V	Livret A(Préfixé) + 1.55	2,550	A-1	EUR	7 144,05	15 527,31
LEMAN HABITAT-OFFICE PUBLIC HLM THONON	2018	P		CDC	55 571,67	53 377,21	36,58	T	V	Livret A(Préfixé) + 1.38	0,529	V	Livret A(Préfixé) + 1.38	3,423	A-1	EUR	2 353,07	609,98

Désignation du bénéficiaire	Année de mobilisation et profil d'amortissement de l'emprunt (1)		Objet de l'emprunt garanti	Organisme prêteur ou chef de file	Montant initial	Capital restant dû au 01/01/N	Durée résiduelle	Périodicité des remboursements (2)	Taux initial			Taux à la date de vote du budget (6)			Catégorie d'emprunt (7)	Indices ou devises pouvant modifier l'emprunt	Annuité garantie au cours de l'exercice	
	Année	Profil							Taux (3)	Index (4)	Taux actuariel (5)	Taux (3)	Index (4)	Niveau de taux			En intérêts (8)	En capital
LEMAN HABITAT-OFFICE PUBLIC HLM THONON	2018	P		CDC	199 235,55	173 246,54	16,58	T	V	Livret A(Préfixé) + 1.38	0,529	V	Livret A(Préfixé) + 1.38	3,423	A-1	EUR	7 542,07	7 223,98
LEMAN HABITAT-OFFICE PUBLIC HLM THONON	2018	P		CDC	139 620,53	121 407,94	16,58	T	V	Livret A(Préfixé) + 1.38	0,529	V	Livret A(Préfixé) + 1.38	3,423	A-1	EUR	5 285,34	5 062,41
LEMAN HABITAT-OFFICE PUBLIC HLM THONON	2018	P		CDC	124 051,15	119 152,49	36,58	T	V	Livret A(Préfixé) + 1.38	0,529	V	Livret A(Préfixé) + 1.38	3,423	A-1	EUR	5 252,70	1 361,64
LEMAN HABITAT-OFFICE PUBLIC HLM THONON	2018	P		CDC	451 539,34	361 537,70	13,50	A	V	Livret A(Préfixé) + 1.3	2,050	V	Livret A(Préfixé) + 1.3	2,300	A-1	EUR	8 315,37	26 573,09
LEMAN HABITAT-OFFICE PUBLIC HLM THONON	2018	P		CDC	361 106,40	289 130,02	13,50	A	V	Livret A(Préfixé) + 1.3	2,050	V	Livret A(Préfixé) + 1.3	2,300	A-1	EUR	6 649,99	21 251,11
LEMAN HABITAT-OFFICE PUBLIC HLM THONON	2018	P		CDC	27 700,45	22 580,28	20,17	A	V	Livret A(Préfixé) + 0.7	1,450	V	Livret A(Préfixé) + 0.7	1,700	A-1	EUR	383,86	1 256,67
LEMAN HABITAT-OFFICE PUBLIC HLM THONON	2018	P		CDC	89 362,08	79 191,10	23,33	A	V	Livret A(Préfixé) + 1.2	1,950	V	Livret A(Préfixé) + 1.2	2,200	A-1	EUR	1 742,20	2 699,74
LEMAN HABITAT-OFFICE PUBLIC HLM THONON	2018	P		CDC	129 771,78	116 818,43	26,17	A	V	Livret A(Préfixé) + 1.2	1,950	V	Livret A(Préfixé) + 1.2	2,200	A-1	EUR	2 570,01	3 445,39
LEMAN HABITAT-OFFICE PUBLIC HLM THONON	2018	P		CDC	134 697,96	120 242,82	26,17	A	V	Livret A(Préfixé) + 0.7	1,450	V	Livret A(Préfixé) + 0.7	1,700	A-1	EUR	2 044,13	3 797,31
LEMAN HABITAT-OFFICE PUBLIC HLM THONON	2018	P		CDC	1 381 041,46	1 243 190,84	26,33	A	V	Livret A(Préfixé) + 1.2	1,950	V	Livret A(Préfixé) + 1.2	2,200	A-1	EUR	27 350,20	36 666,10

Désignation du bénéficiaire	Année de mobilisation et profil d'amortissement de l'emprunt (1)		Objet de l'emprunt garanti	Organisme prêteur ou chef de file	Montant initial	Capital restant dû au 01/01/N	Durée résiduelle	Périodicité des remboursements (2)	Taux initial			Taux à la date de vote du budget (6)			Catégorie d'emprunt (7)	Indices ou devises pouvant modifier l'emprunt	Annuité garantie au cours de l'exercice	
	Année	Profil							Taux (3)	Index (4)	Taux actuariel (5)	Taux (3)	Index (4)	Niveau de taux			En intérêts (8)	En capital
LEMAN HABITAT-OFFICE PUBLIC HLM THONON	2018	P		CDC	308 707,09	279 149,46	27,08	A	V	Livret A(Préfixé) + 1.2	1,950	V	Livret A(Préfixé) + 1.2	2,200	A-1	EUR	6 141,29	7 867,33
LEMAN HABITAT-OFFICE PUBLIC HLM THONON	2018	P		CDC	29 563,91	26 511,92	27,08	A	V	Livret A(Préfixé) + 0.7	1,450	V	Livret A(Préfixé) + 0.7	1,700	A-1	EUR	450,70	802,29
LEMAN HABITAT-OFFICE PUBLIC HLM THONON	2018	P		CDC	422 317,40	381 573,40	27,33	A	V	Livret A(Préfixé) + 1.15	1,900	V	Livret A(Préfixé) + 1.15	2,150	A-1	EUR	8 203,83	10 831,34
LEMAN HABITAT-OFFICE PUBLIC HLM THONON	2018	P		CDC	445 291,39	402 763,74	33,58	A	V	Livret A(Préfixé) + 1	1,750	V	Livret A(Préfixé) + 1	3,000	A-1	EUR	12 082,91	9 167,66
LEMAN HABITAT-OFFICE PUBLIC HLM THONON	2018	P		CDC	436 661,89	394 958,42	33,75	A	V	Livret A(Préfixé) + 1	1,750	V	Livret A(Préfixé) + 1	3,000	A-1	EUR	11 848,75	8 989,99
LEMAN HABITAT-OFFICE PUBLIC HLM THONON	2018	P		CDC	60 057,56	54 298,62	34,58	A	V	Livret A(Préfixé) + 0.8	1,550	V	Livret A(Préfixé) + 0.8	2,800	A-1	EUR	1 520,36	1 235,01
LEMAN HABITAT-OFFICE PUBLIC HLM THONON	2018	P		CDC	518 786,47	479 083,88	35,08	A	V	Livret A(Préfixé) + 0.8	1,550	V	Livret A(Préfixé) + 0.8	1,800	A-1	EUR	8 623,51	10 520,62
LEMAN HABITAT-OFFICE PUBLIC HLM THONON	2018	P		CDC	360 702,38	312 742,29	23,58	A	V	Livret A(Préfixé) + 1.42	2,170	V	Livret A(Préfixé) + 1.42	3,420	A-1	EUR	10 695,79	10 380,91
LEMAN HABITAT-OFFICE PUBLIC HLM THONON	2018	P		CDC	71 263,81	47 687,54	9,09	T	V	Livret A(Préfixé) + 1.22	0,489	V	Livret A(Préfixé) + 1.22	3,220	A-1	EUR	1 941,22	5 450,54
LEMAN HABITAT-OFFICE PUBLIC HLM THONON	2018	P		CDC	45 037,20	30 137,51	9,09	T	V	Livret A(Préfixé) + 1.22	0,489	V	Livret A(Préfixé) + 1.22	3,220	A-1	EUR	1 226,82	3 444,62

Désignation du bénéficiaire	Année de mobilisation et profil d'amortissement de l'emprunt (1)		Objet de l'emprunt garanti	Organisme prêteur ou chef de file	Montant initial	Capital restant dû au 01/01/N	Durée résiduelle	Périodicité des remboursements (2)	Taux initial			Taux à la date de vote du budget (6)			Catégorie d'emprunt (7)	Indices ou devises pouvant modifier l'emprunt	Annuité garantie au cours de l'exercice	
	Année	Profil							Taux (3)	Index (4)	Taux actuariel (5)	Taux (3)	Index (4)	Niveau de taux			En intérêts (8)	En capital
LEMAN HABITAT-OFFICE PUBLIC HLM THONON	2018	P		CDC	129 517,59	92 366,27	11,09	T	V	Livret A(Préfixé) + 1.22	0,489	V	Livret A(Préfixé) + 1.22	3,220	A-1	EUR	3 800,56	8 297,97
LEMAN HABITAT-OFFICE PUBLIC HLM THONON	2018	P		CDC	333 487,81	243 403,34	12,09	T	V	Livret A(Préfixé) + 1.22	0,489	V	Livret A(Préfixé) + 1.22	3,220	A-1	EUR	10 046,13	20 123,98
LEMAN HABITAT-OFFICE PUBLIC HLM THONON	2018	P		CDC	175 618,67	117 518,57	9,09	T	V	Livret A(Préfixé) + 1.22	0,489	V	Livret A(Préfixé) + 1.22	3,220	A-1	EUR	4 783,86	13 431,99
LEMAN HABITAT-OFFICE PUBLIC HLM THONON	2018	P		CDC	506 875,49	351 830,42	10,09	T	V	Livret A(Préfixé) + 1.22	0,489	V	Livret A(Préfixé) + 1.22	3,220	A-1	EUR	14 404,84	36 076,20
LEMAN HABITAT-OFFICE PUBLIC HLM THONON	2018	P		CDC	258 045,42	188 340,05	12,09	T	V	Livret A(Préfixé) + 1.22	0,489	V	Livret A(Préfixé) + 1.22	3,220	A-1	EUR	7 773,47	15 571,48
LEMAN HABITAT-OFFICE PUBLIC HLM THONON	2018	P		CDC	201 687,21	157 359,48	16,09	T	V	Livret A(Préfixé) + 1.22	0,489	V	Livret A(Préfixé) + 1.22	3,220	A-1	EUR	6 549,87	9 908,26
LEMAN HABITAT-OFFICE PUBLIC HLM THONON	2018	P		CDC	94 362,74	75 120,42	16,75	A	V	Livret A(Préfixé) + 0.6	1,350	V	Livret A(Préfixé) + 0.6	2,600	A-1	EUR	1 953,13	4 042,75
LEMAN HABITAT-OFFICE PUBLIC HLM THONON	2018	P		CDC	32 324,56	28 472,85	26,00	A	V	Livret A(Préfixé) + 0.6	1,350	V	Livret A(Préfixé) + 0.6	2,600	A-1	EUR	313,20	1 026,15
LEMAN HABITAT-OFFICE PUBLIC HLM THONON	2018	P		CDC	261 519,97	216 720,65	19,00	A	V	Livret A(Préfixé) + 0.6	1,350	V	Livret A(Préfixé) + 0.6	2,600	A-1	EUR	2 383,93	11 475,20
LEMAN HABITAT-OFFICE PUBLIC HLM THONON	2018	P		CDC	35 000,80	31 593,59	29,17	A	V	Livret A(Préfixé) + 0.6	1,350	V	Livret A(Préfixé) + 0.6	1,600	A-1	EUR	505,50	894,63

Désignation du bénéficiaire	Année de mobilisation et profil d'amortissement de l'emprunt (1)		Objet de l'emprunt garanti	Organisme prêteur ou chef de file	Montant initial	Capital restant dû au 01/01/N	Durée résiduelle	Périodicité des remboursements (2)	Taux initial			Taux à la date de vote du budget (6)			Catégorie d'emprunt (7)	Indices ou devises pouvant modifier l'emprunt	Annuité garantie au cours de l'exercice	
	Année	Profil							Taux (3)	Index (4)	Taux actuariel (5)	Taux (3)	Index (4)	Niveau de taux			En intérêts (8)	En capital
LEMAN HABITAT-OFFICE PUBLIC HLM THONON	2018	P		CDC	81 106,50	69 163,60	19,00	A	V	Livret A(Préfixé) + 0.6	1,350	V	Livret A(Préfixé) + 0.6	2,600	A-1	EUR	760,80	3 198,58
LEMAN HABITAT-OFFICE PUBLIC HLM THONON	2018	P		CDC	54 987,00	47 308,62	19,00	A	V	Livret A(Préfixé) + 1.11	1,860	V	Livret A(Préfixé) + 1.11	3,110	A-1	EUR	761,67	2 085,63
LEMAN HABITAT-OFFICE PUBLIC HLM THONON	2019	P		CDC	127 784,65	87 906,05	8,75	A	V	Livret A(Préfixé) + 1	1,750	V	Livret A(Préfixé) + 1	3,000	A-1	EUR	2 637,18	9 969,26
LEMAN HABITAT-OFFICE PUBLIC HLM THONON	2019	P		CDC	10 722,59	7 387,65	8,75	A	V	Livret A(Préfixé) + 1	1,750	V	Livret A(Préfixé) + 1	3,000	A-1	EUR	221,63	835,37
LEMAN HABITAT-OFFICE PUBLIC HLM THONON	2013	P		CDC	224 000,00	165 194,48	16,00	A	V	Livret A(Préfixé) + (-0.25)	1,000	V	Livret A(Préfixé) + (-0.25)	1,750	A-1	EUR	412,99	9 941,92
LEMAN HABITAT-OFFICE PUBLIC HLM THONON	2013	P		CDC	83 465,50	71 243,18	41,00	A	V	Livret A(Préfixé) + 0.6	1,850	V	Livret A(Préfixé) + 0.6	2,600	A-1	EUR	783,67	2 110,50
LEMAN HABITAT-OFFICE PUBLIC HLM THONON	2013	P		CDC	252 697,50	208 370,81	31,00	A	V	Livret A(Préfixé) + 0.6	1,850	V	Livret A(Préfixé) + 0.6	2,600	A-1	EUR	2 292,08	7 586,14
LEMAN HABITAT-OFFICE PUBLIC HLM THONON	2013	P		CDC	158 176,75	128 189,25	31,00	A	V	Livret A(Préfixé) + (-0.2)	1,050	V	Livret A(Préfixé) + (-0.2)	1,800	A-1	EUR	384,57	5 038,21
LEMAN HABITAT-OFFICE PUBLIC HLM THONON	2013	P		CDC	46 775,75	39 308,76	41,00	A	V	Livret A(Préfixé) + (-0.2)	1,050	V	Livret A(Préfixé) + (-0.2)	1,800	A-1	EUR	117,93	1 267,85
LEMAN HABITAT-OFFICE PUBLIC HLM THONON	2013	P		CDC	111 424,00	92 797,48	31,00	A	V	Livret A(Préfixé) + 1.11	2,360	V	Livret A(Préfixé) + 1.11	3,110	A-1	EUR	1 494,04	3 221,89

Désignation du bénéficiaire	Année de mobilisation et profil d'amortissement de l'emprunt (1)		Objet de l'emprunt garanti	Organisme prêteur ou chef de file	Montant initial	Capital restant dû au 01/01/N	Durée résiduelle	Périodicité des remboursements (2)	Taux initial			Taux à la date de vote du budget (6)			Catégorie d'emprunt (7)	Indices ou devises pouvant modifier l'emprunt	Annuité garantie au cours de l'exercice	
	Année	Profil							Taux (3)	Index (4)	Taux actuariel (5)	Taux (3)	Index (4)	Niveau de taux			En intérêts (8)	En capital
LEMAN HABITAT-OFFICE PUBLIC HLM THONON	2013	P		CDC	64 001,00	55 102,20	41,00	A	V	Livret A(Préfixé) + 1.11	2,360	V	Livret A(Préfixé) + 1.11	3,110	A-1	EUR	887,15	1 550,84
LEMAN HABITAT-OFFICE PUBLIC HLM THONON	2013	P		CDC	98 003,00	81 512,61	31,00	A	V	Livret A(Préfixé) + 1.04	2,290	V	Livret A(Préfixé) + 1.04	3,040	A-1	EUR	1 255,29	2 848,39
LEMAN HABITAT-OFFICE PUBLIC HLM THONON	2014	P		CDC	92 440,50	74 729,16	31,58	A	V	Livret A(Préfixé) + (-0.2)	1,050	V	Livret A(Préfixé) + (-0.2)	1,800	A-1	EUR	1 345,12	2 937,07
LEMAN HABITAT-OFFICE PUBLIC HLM THONON	2014	P		CDC	25 191,00	21 117,02	41,58	A	V	Livret A(Préfixé) + (-0.2)	1,050	V	Livret A(Préfixé) + (-0.2)	1,800	A-1	EUR	380,11	681,11
LEMAN HABITAT-OFFICE PUBLIC HLM THONON	2014	P		CDC	59 212,75	50 417,23	41,58	A	V	Livret A(Préfixé) + 0.6	1,850	V	Livret A(Préfixé) + 0.6	2,600	A-1	EUR	1 310,85	1 493,56
LEMAN HABITAT-OFFICE PUBLIC HLM THONON	2014	P		CDC	199 847,50	164 384,95	31,58	A	V	Livret A(Préfixé) + 0.6	1,850	V	Livret A(Préfixé) + 0.6	2,600	A-1	EUR	4 274,01	5 984,75
LEMAN HABITAT-OFFICE PUBLIC HLM THONON	2014	P		CDC	74 939,00	62 772,32	31,58	A	V	Livret A(Préfixé) + (-0.2)	1,050	V	Livret A(Préfixé) + (-0.2)	1,800	A-1	EUR	1 129,90	2 114,26
LEMAN HABITAT-OFFICE PUBLIC HLM THONON	2014	P		CDC	36 219,00	31 506,75	41,58	A	V	Livret A(Préfixé) + (-0.2)	1,050	V	Livret A(Préfixé) + (-0.2)	1,800	A-1	EUR	567,12	830,13
LEMAN HABITAT-OFFICE PUBLIC HLM THONON	2014	P		CDC	60 092,75	39 197,91	9,00	A	V	Livret A(Préfixé) + (-0.2)	0,800	V	Livret A(Préfixé) + (-0.2)	1,800	A-1	EUR	117,59	4 140,32
LEMAN HABITAT-OFFICE PUBLIC HLM THONON	2014	P		CDC	100 375,50	86 298,03	32,00	A	V	Livret A(Préfixé) + 0.6	1,600	V	Livret A(Préfixé) + 0.6	2,600	A-1	EUR	949,28	2 934,22

Désignation du bénéficiaire	Année de mobilisation et profil d'amortissement de l'emprunt (1)		Objet de l'emprunt garanti	Organisme prêteur ou chef de file	Montant initial	Capital restant dû au 01/01/N	Durée résiduelle	Périodicité des remboursements (2)	Taux initial			Taux à la date de vote du budget (6)			Catégorie d'emprunt (7)	Indices ou devises pouvant modifier l'emprunt	Annuité garantie au cours de l'exercice	
	Année	Profil							Taux (3)	Index (4)	Taux actuariel (5)	Taux (3)	Index (4)	Niveau de taux			En intérêts (8)	En capital
LEMAN HABITAT-OFFICE PUBLIC HLM THONON	2014	P		CDC	16 971,00	15 011,56	42,00	A	V	Livret A(Préfixé) + 0.6	1,600	V	Livret A(Préfixé) + 0.6	2,600	A-1	EUR	165,13	412,83
LEMAN HABITAT-OFFICE PUBLIC HLM THONON	2014	P		CDC	63 537,50	53 821,39	32,00	A	V	Livret A(Préfixé) + (-0.2)	0,800	V	Livret A(Préfixé) + (-0.2)	1,800	A-1	EUR	161,46	1 989,21
LEMAN HABITAT-OFFICE PUBLIC HLM THONON	2014	P		CDC	12 926,50	11 280,55	42,00	A	V	Livret A(Préfixé) + (-0.2)	0,800	V	Livret A(Préfixé) + (-0.2)	1,800	A-1	EUR	33,84	340,87
LEMAN HABITAT-OFFICE PUBLIC HLM THONON	2015	P		CDC	1 096 524,00	1 011 338,32	33,00	A	V	Livret A(Préfixé) + 1.11	1,860	V	Livret A(Préfixé) + 1.11	3,110	A-1	EUR	16 282,55	24 020,62
LEMAN HABITAT-OFFICE PUBLIC HLM THONON	2015	P		CDC	321 993,00	303 922,60	43,00	A	V	Livret A(Préfixé) + 1.11	1,860	V	Livret A(Préfixé) + 1.11	3,110	A-1	EUR	4 893,15	5 257,60
LEMAN HABITAT-OFFICE PUBLIC HLM THONON	2015	P		CDC	935 282,00	862 622,72	33,00	A	V	Livret A(Préfixé) + 1.11	1,860	V	Livret A(Préfixé) + 1.11	3,110	A-1	EUR	13 888,23	20 488,43
LEMAN HABITAT-OFFICE PUBLIC HLM THONON	2015	P		CDC	144 000,00	116 618,21	19,17	A	V	Livret A(Préfixé) + (-0.25)	0,500	V	Livret A(Préfixé) + (-0.25)	0,750	A-1	EUR	874,64	5 558,78
LEMAN HABITAT-OFFICE PUBLIC HLM THONON	2015	P		CDC	66 000,00	53 450,01	19,17	A	V	Livret A(Préfixé) + (-0.25)	0,500	V	Livret A(Préfixé) + (-0.25)	0,750	A-1	EUR	400,88	2 547,77
LEMAN HABITAT-OFFICE PUBLIC HLM THONON	2015	P		CDC	68 000,00	55 069,71	19,17	A	V	Livret A(Préfixé) + (-0.25)	0,500	V	Livret A(Préfixé) + (-0.25)	0,750	A-1	EUR	413,02	2 624,98
LEMAN HABITAT-OFFICE PUBLIC HLM THONON	2015	P		CDC	64 000,00	51 830,32	19,17	A	V	Livret A(Préfixé) + (-0.25)	0,500	V	Livret A(Préfixé) + (-0.25)	0,750	A-1	EUR	388,73	2 470,57

Désignation du bénéficiaire	Année de mobilisation et profil d'amortissement de l'emprunt (1)		Objet de l'emprunt garanti	Organisme prêteur ou chef de file	Montant initial	Capital restant dû au 01/01/N	Durée résiduelle	Périodicité des remboursements (2)	Taux initial			Taux à la date de vote du budget (6)			Catégorie d'emprunt (7)	Indices ou devises pouvant modifier l'emprunt	Annuité garantie au cours de l'exercice	
	Année	Profil							Taux (3)	Index (4)	Taux actuariel (5)	Taux (3)	Index (4)	Niveau de taux			En intérêts (8)	En capital
LEMAN HABITAT-OFFICE PUBLIC HLM THONON	2016	P		CDC	79 545,25	72 590,26	33,67	A	V	Livret A(Préfixé) + 0.6	1,350	V	Livret A(Préfixé) + 0.6	2,600	A-1	EUR	1 887,35	1 871,38
LEMAN HABITAT-OFFICE PUBLIC HLM THONON	2016	P		CDC	35 145,50	32 839,28	43,67	A	V	Livret A(Préfixé) + 0.6	1,350	V	Livret A(Préfixé) + 0.6	2,600	A-1	EUR	853,82	631,03
LEMAN HABITAT-OFFICE PUBLIC HLM THONON	2016	P		CDC	95 841,75	86 237,32	33,67	A	V	Livret A(Préfixé) + (-0.2)	0,550	V	Livret A(Préfixé) + (-0.2)	1,800	A-1	EUR	1 552,27	2 522,24
LEMAN HABITAT-OFFICE PUBLIC HLM THONON	2016	P		CDC	50 590,50	46 631,80	43,67	A	V	Livret A(Préfixé) + (-0.2)	0,550	V	Livret A(Préfixé) + (-0.2)	1,800	A-1	EUR	839,37	1 053,25
LEMAN HABITAT-OFFICE PUBLIC HLM THONON	2016	P		CDC	78 649,00	72 360,96	33,58	A	V	Livret A(Préfixé) + 1.11	1,860	V	Livret A(Préfixé) + 1.11	3,110	A-1	EUR	2 250,43	1 718,67
LEMAN HABITAT-OFFICE PUBLIC HLM THONON	2016	P		CDC	80 062,00	75 383,40	43,58	A	V	Livret A(Préfixé) + 1.11	1,860	V	Livret A(Préfixé) + 1.11	3,110	A-1	EUR	2 344,42	1 304,07
LEMAN HABITAT-OFFICE PUBLIC HLM THONON	2016	P		CDC	111 816,00	102 876,23	33,58	A	V	Livret A(Préfixé) + 1.11	1,860	V	Livret A(Préfixé) + 1.11	3,110	A-1	EUR	3 199,45	2 443,44
LEMAN HABITAT-OFFICE PUBLIC HLM THONON	2015	P		CDC	119 422,25	107 863,32	33,00	A	V	Livret A(Préfixé) + (-0.2)	0,550	V	Livret A(Préfixé) + (-0.2)	1,800	A-1	EUR	323,59	3 018,16
LEMAN HABITAT-OFFICE PUBLIC HLM THONON	2015	P		CDC	68 069,00	62 982,25	43,00	A	V	Livret A(Préfixé) + (-0.2)	0,550	V	Livret A(Préfixé) + (-0.2)	1,800	A-1	EUR	188,95	1 341,16
LEMAN HABITAT-OFFICE PUBLIC HLM THONON	2015	P		CDC	198 461,75	181 812,81	33,00	A	V	Livret A(Préfixé) + 0.6	1,350	V	Livret A(Préfixé) + 0.6	2,600	A-1	EUR	1 999,94	4 438,67

Désignation du bénéficiaire	Année de mobilisation et profil d'amortissement de l'emprunt (1)		Objet de l'emprunt garanti	Organisme prêteur ou chef de file	Montant initial	Capital restant dû au 01/01/N	Durée résiduelle	Périodicité des remboursements (2)	Taux initial			Taux à la date de vote du budget (6)			Catégorie d'emprunt (7)	Indices ou devises pouvant modifier l'emprunt	Annuité garantie au cours de l'exercice	
	Année	Profil							Taux (3)	Index (4)	Taux actuariel (5)	Taux (3)	Index (4)	Niveau de taux			En intérêts (8)	En capital
LEMAN HABITAT-OFFICE PUBLIC HLM THONON	2015	P		CDC	96 560,00	90 578,66	43,00	A	V	Livret A(Préfixé) + 0.6	1,350	V	Livret A(Préfixé) + 0.6	2,600	A-1	EUR	996,37	1 611,54
LEMAN HABITAT-OFFICE PUBLIC HLM THONON	2015	P		CDC	431 877,75	395 091,38	33,00	A	V	Livret A(Préfixé) + 0.6	1,350	V	Livret A(Préfixé) + 0.6	2,600	A-1	EUR	4 346,01	10 185,48
LEMAN HABITAT-OFFICE PUBLIC HLM THONON	2015	P		CDC	89 162,50	83 517,73	43,00	A	V	Livret A(Préfixé) + 0.6	1,350	V	Livret A(Préfixé) + 0.6	2,600	A-1	EUR	918,70	1 604,84
LEMAN HABITAT-OFFICE PUBLIC HLM THONON	2015	P		CDC	376 639,75	339 740,87	33,00	A	V	Livret A(Préfixé) + (-0.2)	0,550	V	Livret A(Préfixé) + (-0.2)	1,800	A-1	EUR	1 019,22	9 936,61
LEMAN HABITAT-OFFICE PUBLIC HLM THONON	2015	P		CDC	83 458,25	77 119,39	43,00	A	V	Livret A(Préfixé) + (-0.2)	0,550	V	Livret A(Préfixé) + (-0.2)	1,800	A-1	EUR	231,36	1 741,85
LEMAN HABITAT-OFFICE PUBLIC HLM THONON	2016	P		CDC	631 372,25	576 168,64	33,50	A	V	Livret A(Préfixé) + 0.6	1,350	V	Livret A(Préfixé) + 0.6	1,600	A-1	EUR	9 218,70	14 853,66
LEMAN HABITAT-OFFICE PUBLIC HLM THONON	2016	P		CDC	297 426,00	277 909,10	43,50	A	V	Livret A(Préfixé) + 0.6	1,350	V	Livret A(Préfixé) + 0.6	1,600	A-1	EUR	4 446,55	5 340,19
LEMAN HABITAT-OFFICE PUBLIC HLM THONON	2016	P		CDC	311 144,00	279 963,83	33,50	A	V	Livret A(Préfixé) + (-0.2)	0,550	V	Livret A(Préfixé) + (-0.2)	0,800	A-1	EUR	2 239,71	8 188,28
LEMAN HABITAT-OFFICE PUBLIC HLM THONON	2016	P		CDC	174 025,00	160 407,56	43,50	A	V	Livret A(Préfixé) + (-0.2)	0,550	V	Livret A(Préfixé) + (-0.2)	0,800	A-1	EUR	1 283,26	3 623,04
LEMAN HABITAT-OFFICE PUBLIC HLM THONON	2016	P		CDC	391 874,00	360 543,39	33,33	A	V	Livret A(Préfixé) + 1.11	1,860	V	Livret A(Préfixé) + 1.11	2,110	A-1	EUR	7 607,47	8 563,38

Désignation du bénéficiaire	Année de mobilisation et profil d'amortissement de l'emprunt (1)		Objet de l'emprunt garanti	Organisme prêteur ou chef de file	Montant initial	Capital restant dû au 01/01/N	Durée résiduelle	Périodicité des remboursements (2)	Taux initial			Taux à la date de vote du budget (6)			Catégorie d'emprunt (7)	Indices ou devises pouvant modifier l'emprunt	Annuité garantie au cours de l'exercice	
	Année	Profil							Taux (3)	Index (4)	Taux actuariel (5)	Taux (3)	Index (4)	Niveau de taux			En intérêts (8)	En capital
LEMAN HABITAT-OFFICE PUBLIC HLM THONON	2016	P		CDC	321 543,00	302 752,97	43,33	A	V	Livret A(Préfixé) + 1.11	1,860	V	Livret A(Préfixé) + 1.11	2,110	A-1	EUR	6 388,09	5 237,36
LEMAN HABITAT-OFFICE PUBLIC HLM THONON	2016	P		CDC	313 536,00	288 468,58	33,33	A	V	Livret A(Préfixé) + 1.11	1,860	V	Livret A(Préfixé) + 1.11	2,110	A-1	EUR	6 086,69	6 851,51
LEMAN HABITAT-OFFICE PUBLIC HLM THONON	2016	P		CDC	178 471,00	162 866,52	33,83	A	V	Livret A(Préfixé) + 0.6	1,350	V	Livret A(Préfixé) + 0.6	2,600	A-1	EUR	4 234,53	4 198,71
LEMAN HABITAT-OFFICE PUBLIC HLM THONON	2016	P		CDC	116 910,00	109 238,44	43,83	A	V	Livret A(Préfixé) + 0.6	1,350	V	Livret A(Préfixé) + 0.6	2,600	A-1	EUR	2 840,20	2 099,08
LEMAN HABITAT-OFFICE PUBLIC HLM THONON	2016	P		CDC	255 273,50	229 692,20	33,83	A	V	Livret A(Préfixé) + (-0.2)	0,550	V	Livret A(Préfixé) + (-0.2)	1,800	A-1	EUR	4 134,46	6 717,95
LEMAN HABITAT-OFFICE PUBLIC HLM THONON	2016	P		CDC	144 725,50	133 400,75	43,83	A	V	Livret A(Préfixé) + (-0.2)	0,550	V	Livret A(Préfixé) + (-0.2)	1,800	A-1	EUR	2 401,21	3 013,05
LEMAN HABITAT-OFFICE PUBLIC HLM THONON	2016	P		CDC	108 862,50	100 158,86	33,83	A	V	Livret A(Préfixé) + 1.11	1,860	V	Livret A(Préfixé) + 1.11	3,110	A-1	EUR	3 114,94	2 378,91
LEMAN HABITAT-OFFICE PUBLIC HLM THONON	2016	P		CDC	113 032,50	106 427,22	43,83	A	V	Livret A(Préfixé) + 1.11	1,860	V	Livret A(Préfixé) + 1.11	3,110	A-1	EUR	3 309,89	1 841,10
LEMAN HABITAT-OFFICE PUBLIC HLM THONON	2016	P		CDC	149 119,00	137 196,83	33,83	A	V	Livret A(Préfixé) + 1.11	1,860	V	Livret A(Préfixé) + 1.11	3,110	A-1	EUR	4 266,82	3 258,61
LEMAN HABITAT-OFFICE PUBLIC HLM THONON	2017	P		CDC	713 727,50	659 338,69	34,08	A	V	Livret A(Préfixé) + (-0.2)	0,550	V	Livret A(Préfixé) + (-0.2)	0,800	A-1	EUR	5 274,71	18 731,53

Désignation du bénéficiaire	Année de mobilisation et profil d'amortissement de l'emprunt (1)		Objet de l'emprunt garanti	Organisme prêteur ou chef de file	Montant initial	Capital restant dû au 01/01/N	Durée résiduelle	Périodicité des remboursements (2)	Taux initial			Taux à la date de vote du budget (6)			Catégorie d'emprunt (7)	Indices ou devises pouvant modifier l'emprunt	Annuité garantie au cours de l'exercice	
	Année	Profil							Taux (3)	Index (4)	Taux actuariel (5)	Taux (3)	Index (4)	Niveau de taux			En intérêts (8)	En capital
LEMAN HABITAT-OFFICE PUBLIC HLM THONON	2017	P		CDC	449 662,50	422 782,56	44,08	A	V	Livret A(Préfixé) + (-0.2)	0,550	V	Livret A(Préfixé) + (-0.2)	0,800	A-1	EUR	3 382,26	9 336,63
LEMAN HABITAT-OFFICE PUBLIC HLM THONON	2017	P		CDC	232 707,00	218 589,39	34,08	A	V	Livret A(Préfixé) + 1.11	1,860	V	Livret A(Préfixé) + 1.11	2,110	A-1	EUR	4 612,24	5 012,96
LEMAN HABITAT-OFFICE PUBLIC HLM THONON	2017	P		CDC	240 130,50	229 401,16	44,08	A	V	Livret A(Préfixé) + 1.11	1,860	V	Livret A(Préfixé) + 1.11	2,110	A-1	EUR	4 840,36	3 858,12
LEMAN HABITAT-OFFICE PUBLIC HLM THONON	2017	P		CDC	716 267,00	668 713,44	34,08	A	V	Livret A(Préfixé) + 0.6	1,350	V	Livret A(Préfixé) + 0.6	1,600	A-1	EUR	10 699,41	16 685,09
LEMAN HABITAT-OFFICE PUBLIC HLM THONON	2017	P		CDC	408 802,00	388 304,75	44,08	A	V	Livret A(Préfixé) + 0.6	1,350	V	Livret A(Préfixé) + 0.6	1,600	A-1	EUR	6 212,88	7 270,30
LEMAN HABITAT-OFFICE PUBLIC HLM THONON	2017	P		CDC	297 686,50	279 626,79	34,08	A	V	Livret A(Préfixé) + 1.11	1,860	V	Livret A(Préfixé) + 1.11	2,110	A-1	EUR	5 900,13	6 412,74
LEMAN HABITAT-OFFICE PUBLIC HLM THONON	2017	P		CDC	181 210,50	172 124,65	44,75	A	V	Livret A(Préfixé) + 0.6	1,350	V	Livret A(Préfixé) + 0.6	2,600	A-1	EUR	4 475,24	3 222,72
LEMAN HABITAT-OFFICE PUBLIC HLM THONON	2017	P		CDC	257 214,00	240 137,35	34,75	A	V	Livret A(Préfixé) + 0.6	1,350	V	Livret A(Préfixé) + 0.6	2,600	A-1	EUR	6 243,57	5 991,68
LEMAN HABITAT-OFFICE PUBLIC HLM THONON	2017	P		CDC	311 186,00	287 472,42	34,75	A	V	Livret A(Préfixé) + (-0.2)	0,550	V	Livret A(Préfixé) + (-0.2)	1,800	A-1	EUR	5 174,50	8 166,97
LEMAN HABITAT-OFFICE PUBLIC HLM THONON	2017	P		CDC	226 555,00	213 011,99	44,75	A	V	Livret A(Préfixé) + (-0.2)	0,550	V	Livret A(Préfixé) + (-0.2)	1,800	A-1	EUR	3 834,22	4 704,11

Désignation du bénéficiaire	Année de mobilisation et profil d'amortissement de l'emprunt (1)		Objet de l'emprunt garanti	Organisme prêteur ou chef de file	Montant initial	Capital restant dû au 01/01/N	Durée résiduelle	Périodicité des remboursements (2)	Taux initial			Taux à la date de vote du budget (6)			Catégorie d'emprunt (7)	Indices ou devises pouvant modifier l'emprunt	Annuité garantie au cours de l'exercice	
	Année	Profil							Taux (3)	Index (4)	Taux actuariel (5)	Taux (3)	Index (4)	Niveau de taux			En intérêts (8)	En capital
LEMAN HABITAT-OFFICE PUBLIC HLM THONON	2017	P		CDC	87 101,50	82 734,25	44,58	A	V	Livret A(Préfixé) + 0.6	1,350	V	Livret A(Préfixé) + 0.6	2,600	A-1	EUR	2 151,09	1 549,05
LEMAN HABITAT-OFFICE PUBLIC HLM THONON	2017	P		CDC	155 927,00	145 574,88	34,58	A	V	Livret A(Préfixé) + 0.6	1,350	V	Livret A(Préfixé) + 0.6	2,600	A-1	EUR	3 784,95	3 632,24
LEMAN HABITAT-OFFICE PUBLIC HLM THONON	2017	P		CDC	43 766,00	41 810,49	44,58	A	V	Livret A(Préfixé) + 1.11	1,860	V	Livret A(Préfixé) + 1.11	3,110	A-1	EUR	1 300,31	703,18
LEMAN HABITAT-OFFICE PUBLIC HLM THONON	2017	P		CDC	41 608,00	39 083,77	34,58	A	V	Livret A(Préfixé) + 1.11	1,860	V	Livret A(Préfixé) + 1.11	3,110	A-1	EUR	1 215,51	896,32
LEMAN HABITAT-OFFICE PUBLIC HLM THONON	2017	P		CDC	56 568,50	53 136,67	34,58	A	V	Livret A(Préfixé) + 1.11	1,860	V	Livret A(Préfixé) + 1.11	3,110	A-1	EUR	1 652,55	1 218,60
LEMAN HABITAT-OFFICE PUBLIC HLM THONON	2017	P		CDC	58 593,00	55 090,42	44,58	A	V	Livret A(Préfixé) + (-0.2)	0,550	V	Livret A(Préfixé) + (-0.2)	1,800	A-1	EUR	991,63	1 216,61
LEMAN HABITAT-OFFICE PUBLIC HLM THONON	2017	P		CDC	100 472,00	92 815,64	34,58	A	V	Livret A(Préfixé) + (-0.2)	0,550	V	Livret A(Préfixé) + (-0.2)	1,800	A-1	EUR	1 670,68	2 636,86
LEMAN HABITAT-OFFICE PUBLIC HLM THONON	2017	P		CDC	379 992,00	354 764,01	34,58	A	V	Livret A(Préfixé) + 0.6	1,350	V	Livret A(Préfixé) + 0.6	2,600	A-1	EUR	9 223,86	8 851,73
LEMAN HABITAT-OFFICE PUBLIC HLM THONON	2017	P		CDC	178 444,50	169 497,33	44,58	A	V	Livret A(Préfixé) + 0.6	1,350	V	Livret A(Préfixé) + 0.6	2,600	A-1	EUR	4 406,93	3 173,53
LEMAN HABITAT-OFFICE PUBLIC HLM THONON	2017	P		CDC	79 691,50	73 618,70	34,58	A	V	Livret A(Préfixé) + (-0.2)	0,550	V	Livret A(Préfixé) + (-0.2)	1,800	A-1	EUR	1 325,14	2 091,48

Désignation du bénéficiaire	Année de mobilisation et profil d'amortissement de l'emprunt (1)		Objet de l'emprunt garanti	Organisme prêteur ou chef de file	Montant initial	Capital restant dû au 01/01/N	Durée résiduelle	Périodicité des remboursements (2)	Taux initial			Taux à la date de vote du budget (6)			Catégorie d'emprunt (7)	Indices ou devises pouvant modifier l'emprunt	Annuité garantie au cours de l'exercice	
	Année	Profil							Taux (3)	Index (4)	Taux actuariel (5)	Taux (3)	Index (4)	Niveau de taux			En intérêts (8)	En capital
LEMAN HABITAT-OFFICE PUBLIC HLM THONON	2017	P		CDC	53 919,50	50 696,30	44,58	A	V	Livret A(Préfixé) + (-0.2)	0,550	V	Livret A(Préfixé) + (-0.2)	1,800	A-1	EUR	912,53	1 119,57
LEMAN HABITAT-OFFICE PUBLIC HLM THONON	2017	P		CDC	640 000,00	640 000,00	34,50	A	V	Livret A(Préfixé) + 0.6	1,350	V	Livret A(Préfixé) + 0.6	1,600	A-1	EUR	10 240,00	0,00
LEMAN HABITAT-OFFICE PUBLIC HLM THONON	2018	P		CDC	122 445,00	117 334,73	35,33	A	V	Livret A(Préfixé) + 1.11	1,860	V	Livret A(Préfixé) + 1.11	2,110	A-1	EUR	2 475,76	2 600,38
LEMAN HABITAT-OFFICE PUBLIC HLM THONON	2018	P		CDC	130 538,50	126 468,75	45,33	A	V	Livret A(Préfixé) + 1.11	1,860	V	Livret A(Préfixé) + 1.11	2,110	A-1	EUR	2 668,49	2 068,95
LEMAN HABITAT-OFFICE PUBLIC HLM THONON	2018	P		CDC	214 646,00	207 162,06	45,33	A	V	Livret A(Préfixé) + 0.6	1,350	V	Livret A(Préfixé) + 0.6	1,600	A-1	EUR	3 314,59	3 781,29
LEMAN HABITAT-OFFICE PUBLIC HLM THONON	2018	P		CDC	363 080,50	346 513,99	35,33	A	V	Livret A(Préfixé) + 0.6	1,350	V	Livret A(Préfixé) + 0.6	1,600	A-1	EUR	5 544,22	8 374,86
LEMAN HABITAT-OFFICE PUBLIC HLM THONON	2018	P		CDC	164 519,00	157 652,76	35,33	A	V	Livret A(Préfixé) + 1.11	1,860	V	Livret A(Préfixé) + 1.11	2,110	A-1	EUR	3 326,47	3 493,91
LEMAN HABITAT-OFFICE PUBLIC HLM THONON	2018	P		CDC	278 391,50	263 823,91	35,33	A	V	Livret A(Préfixé) + (-0.2)	0,550	V	Livret A(Préfixé) + (-0.2)	0,800	A-1	EUR	2 110,59	7 286,35
LEMAN HABITAT-OFFICE PUBLIC HLM THONON	2018	P		CDC	162 002,50	155 294,43	45,33	A	V	Livret A(Préfixé) + (-0.2)	0,550	V	Livret A(Préfixé) + (-0.2)	0,800	A-1	EUR	1 242,36	3 354,83
LEMAN HABITAT-OFFICE PUBLIC HLM THONON	2017	P		CDC	99 827,50	93 771,28	34,83	A	V	Livret A(Préfixé) + 1.11	1,860	V	Livret A(Préfixé) + 1.11	3,110	A-1	EUR	2 916,29	2 150,48

Désignation du bénéficiaire	Année de mobilisation et profil d'amortissement de l'emprunt (1)		Objet de l'emprunt garanti	Organisme prêteur ou chef de file	Montant initial	Capital restant dû au 01/01/N	Durée résiduelle	Périodicité des remboursements (2)	Taux initial			Taux à la date de vote du budget (6)			Catégorie d'emprunt (7)	Indices ou devises pouvant modifier l'emprunt	Annuité garantie au cours de l'exercice	
	Année	Profil							Taux (3)	Index (4)	Taux actuariel (5)	Taux (3)	Index (4)	Niveau de taux			En intérêts (8)	En capital
LEMAN HABITAT-OFFICE PUBLIC HLM THONON	2017	P		CDC	143 698,00	134 980,29	34,83	A	V	Livret A(Préfixé) + 1.11	1,860	V	Livret A(Préfixé) + 1.11	3,110	A-1	EUR	4 197,89	3 095,53
LEMAN HABITAT-OFFICE PUBLIC HLM THONON	2017	P		CDC	148 166,50	141 546,23	44,83	A	V	Livret A(Préfixé) + 1.11	1,860	V	Livret A(Préfixé) + 1.11	3,110	A-1	EUR	4 402,09	2 380,55
LEMAN HABITAT-OFFICE PUBLIC HLM THONON	2019	P		CDC	1 098 329,83	1 059 921,24	23,42	A	V	Livret A(Préfixé) + 0.6	1,350	V	Livret A(Préfixé) + 0.6	1,600	A-1	EUR	16 958,74	38 831,09
LEMAN HABITAT-OFFICE PUBLIC HLM THONON	2018	P		CDC	588 000,00	588 000,00	35,67	A	V	Livret A(Préfixé) + 0.6	1,350	V	Livret A(Préfixé) + 0.6	2,600	A-1	EUR	15 288,00	0,00
LEMAN HABITAT-OFFICE PUBLIC HLM THONON	2019	P		CDC	128 432,00	125 733,76	36,42	A	V	Livret A(Préfixé) + 1.04	1,790	V	Livret A(Préfixé) + 1.04	2,040	A-1	EUR	2 564,97	2 728,31
LEMAN HABITAT-OFFICE PUBLIC HLM THONON	2019	P		CDC	31 654,00	31 155,52	46,42	A	V	Livret A(Préfixé) + 1.04	1,790	V	Livret A(Préfixé) + 1.04	2,040	A-1	EUR	635,57	503,74
LEMAN HABITAT-OFFICE PUBLIC HLM THONON	2019	P		CDC	506 460,00	494 947,96	36,42	A	V	Livret A(Préfixé) + 0.6	1,350	V	Livret A(Préfixé) + 0.6	1,600	A-1	EUR	7 919,17	11 596,54
LEMAN HABITAT-OFFICE PUBLIC HLM THONON	2019	P		CDC	75 764,00	74 447,78	46,42	A	V	Livret A(Préfixé) + 0.6	1,350	V	Livret A(Préfixé) + 0.6	1,600	A-1	EUR	1 191,16	1 325,40
LEMAN HABITAT-OFFICE PUBLIC HLM THONON	2019	P		CDC	104 060,50	101 874,28	36,42	A	V	Livret A(Préfixé) + 1.04	1,790	V	Livret A(Préfixé) + 1.04	2,040	A-1	EUR	2 078,24	2 210,58
LEMAN HABITAT-OFFICE PUBLIC HLM THONON	2019	P		CDC	464 947,00	452 783,58	36,42	A	V	Livret A(Préfixé) + (-0.2)	0,550	V	Livret A(Préfixé) + (-0.2)	0,800	A-1	EUR	3 622,27	12 166,20

Désignation du bénéficiaire	Année de mobilisation et profil d'amortissement de l'emprunt (1)		Objet de l'emprunt garanti	Organisme prêteur ou chef de file	Montant initial	Capital restant dû au 01/01/N	Durée résiduelle	Périodicité des remboursements (2)	Taux initial			Taux à la date de vote du budget (6)			Catégorie d'emprunt (7)	Indices ou devises pouvant modifier l'emprunt	Annuité garantie au cours de l'exercice	
	Année	Profil							Taux (3)	Index (4)	Taux actuariel (5)	Taux (3)	Index (4)	Niveau de taux			En intérêts (8)	En capital
LEMAN HABITAT-OFFICE PUBLIC HLM THONON	2019	P		CDC	75 179,00	73 622,64	46,42	A	V	Livret A(Préfixé) + (-0.2)	0,550	V	Livret A(Préfixé) + (-0.2)	0,800	A-1	EUR	588,98	1 556,60
LEMAN HABITAT-OFFICE PUBLIC HLM THONON	2019	P		CDC	847 000,00	847 000,00	36,58	A	V	Livret A(Préfixé) + 0.6	1,350	V	Livret A(Préfixé) + 0.6	2,600	A-1	EUR	22 022,00	0,00
OFFICE PUBLIC DE L'HABITAT DE LA HAUTE SAVOIE	1993	P		CDC	404 006,58	127 740,03	7,00	A	V	Livret A(Préfixé) + 1.3	5,800	V	Livret A(Préfixé) + 1.3	3,300	A-1	EUR	2 299,32	16 140,81
OFFICE PUBLIC DE L'HABITAT DE LA HAUTE SAVOIE	1996	P		CDC	116 976,88	25 150,94	5,25	A	V	Livret A(Préfixé) + 0.8	4,300	V	Livret A(Préfixé) + 0.8	1,800	A-1	EUR	452,72	4 320,85
OFFICE PUBLIC DE L'HABITAT DE LA HAUTE SAVOIE	2011	P		CDC	510 320,41	174 686,77	4,67	T	F	Taux fixe à 4.04 %	0,995	F	Taux fixe à 4.04 %	4,040	A-1	EUR	6 435,80	34 845,14
OFFICE PUBLIC DE L'HABITAT DE LA HAUTE SAVOIE	2016	P		CDC	53 253,00	47 008,60	35,17	A	V	Livret A(Préfixé) + 1.11	1,860	V	Livret A(Préfixé) + 1.11	2,110	A-1	EUR	991,88	1 571,05
OFFICE PUBLIC DE L'HABITAT DE LA HAUTE SAVOIE	2016	P		CDC	56 605,00	50 881,03	45,17	A	V	Livret A(Préfixé) + 1.11	1,860	V	Livret A(Préfixé) + 1.11	2,110	A-1	EUR	1 073,59	1 443,37
OFFICE PUBLIC DE L'HABITAT DE LA HAUTE SAVOIE	2016	P		CDC	29 935,00	26 424,84	35,17	A	V	Livret A(Préfixé) + 1.11	1,860	V	Livret A(Préfixé) + 1.11	2,110	A-1	EUR	557,56	883,13
OFFICE PUBLIC DE L'HABITAT DE LA HAUTE SAVOIE	2017	P		CDC	130 154,00	114 050,29	35,25	A	V	Livret A(Préfixé) + 1.11	1,860	V	Livret A(Préfixé) + 1.11	2,110	A-1	EUR	2 406,46	4 010,51
OFFICE PUBLIC DE L'HABITAT DE LA HAUTE SAVOIE	2017	P		CDC	94 223,00	84 032,96	45,25	A	V	Livret A(Préfixé) + 1.11	1,860	V	Livret A(Préfixé) + 1.11	2,110	A-1	EUR	1 773,10	2 541,45
OFFICE PUBLIC DE L'HABITAT DE LA HAUTE SAVOIE	2017	P		CDC	110 547,00	96 869,23	35,25	A	V	Livret A(Préfixé) + 1.11	1,860	V	Livret A(Préfixé) + 1.11	2,110	A-1	EUR	2 043,94	3 406,36
OFFICE PUBLIC DE L'HABITAT DE LA HAUTE SAVOIE	2016	P		CDC	139 746,00	122 619,73	35,17	A	V	Livret A(Préfixé) + 0.6	1,350	V	Livret A(Préfixé) + 0.6	1,600	A-1	EUR	1 961,92	4 283,96
OFFICE PUBLIC DE L'HABITAT DE LA HAUTE SAVOIE	2016	P		CDC	85 575,00	76 530,22	45,17	A	V	Livret A(Préfixé) + 0.6	1,350	V	Livret A(Préfixé) + 0.6	1,600	A-1	EUR	1 224,48	2 270,27

Désignation du bénéficiaire	Année de mobilisation et profil d'amortissement de l'emprunt (1)		Objet de l'emprunt garanti	Organisme prêteur ou chef de file	Montant initial	Capital restant dû au 01/01/N	Durée résiduelle	Périodicité des remboursements (2)	Taux initial			Taux à la date de vote du budget (6)			Catégorie d'emprunt (7)	Indices ou devises pouvant modifier l'emprunt	Annuité garantie au cours de l'exercice	
	Année	Profil							Taux (3)	Index (4)	Taux actuariel (5)	Taux (3)	Index (4)	Niveau de taux			En intérêts (8)	En capital
OFFICE PUBLIC DE L'HABITAT DE LA HAUTE SAVOIE	2016	P		CDC	33 554,75	29 130,99	35,17	A	V	Livret A(Préfixé) + (-0.2)	0,550	V	Livret A(Préfixé) + (-0.2)	0,800	A-1	EUR	233,05	1 094,95
OFFICE PUBLIC DE L'HABITAT DE LA HAUTE SAVOIE	2016	P		CDC	27 207,75	24 104,67	45,17	A	V	Livret A(Préfixé) + (-0.2)	0,550	V	Livret A(Préfixé) + (-0.2)	0,800	A-1	EUR	192,84	771,91
OFFICE PUBLIC DE L'HABITAT DE LA HAUTE SAVOIE	2017	P		CDC	368 755,25	321 279,65	35,25	A	V	Livret A(Préfixé) + 0.6	1,350	V	Livret A(Préfixé) + 0.6	1,600	A-1	EUR	5 140,47	11 763,83
OFFICE PUBLIC DE L'HABITAT DE LA HAUTE SAVOIE	2017	P		CDC	162 832,25	144 528,46	45,25	A	V	Livret A(Préfixé) + 0.6	1,350	V	Livret A(Préfixé) + 0.6	1,600	A-1	EUR	2 312,46	4 547,60
OFFICE PUBLIC DE L'HABITAT DE LA HAUTE SAVOIE	2017	P		CDC	125 872,75	108 556,26	35,25	A	V	Livret A(Préfixé) + (-0.2)	0,550	V	Livret A(Préfixé) + (-0.2)	0,800	A-1	EUR	868,45	4 250,79
OFFICE PUBLIC DE L'HABITAT DE LA HAUTE SAVOIE	2017	P		CDC	65 726,25	57 823,96	45,25	A	V	Livret A(Préfixé) + (-0.2)	0,550	V	Livret A(Préfixé) + (-0.2)	0,800	A-1	EUR	462,59	1 948,28
OFFICE PUBLIC DE L'HABITAT DE LA HAUTE SAVOIE	2018	P		CDC	28 252,50	25 579,33	36,58	A	V	Livret A(Préfixé) + 1.11	1,860	V	Livret A(Préfixé) + 1.11	3,110	A-1	EUR	795,52	883,23
OFFICE PUBLIC DE L'HABITAT DE LA HAUTE SAVOIE	2018	P		CDC	21 748,50	19 944,97	46,58	A	V	Livret A(Préfixé) + 1.11	1,860	V	Livret A(Préfixé) + 1.11	3,110	A-1	EUR	620,29	596,13
OFFICE PUBLIC DE L'HABITAT DE LA HAUTE SAVOIE	2018	P		CDC	34 875,50	32 599,88	46,25	A	V	Livret A(Préfixé) + (-0.2)	0,550	V	Livret A(Préfixé) + (-0.2)	0,800	A-1	EUR	260,80	778,96
OFFICE PUBLIC DE L'HABITAT DE LA HAUTE SAVOIE	2018	P		CDC	236 488,50	216 556,24	36,25	A	V	Livret A(Préfixé) + 0.6	1,350	V	Livret A(Préfixé) + 0.6	1,600	A-1	EUR	3 464,90	6 710,47
OFFICE PUBLIC DE L'HABITAT DE LA HAUTE SAVOIE	2018	P		CDC	140 977,50	130 980,92	46,25	A	V	Livret A(Préfixé) + 0.6	1,350	V	Livret A(Préfixé) + 0.6	1,600	A-1	EUR	2 095,69	3 376,43
OFFICE PUBLIC DE L'HABITAT DE LA HAUTE SAVOIE	2018	P		CDC	51 171,50	47 082,12	36,25	A	V	Livret A(Préfixé) + (-0.2)	0,550	V	Livret A(Préfixé) + (-0.2)	0,800	A-1	EUR	376,66	1 390,88
OFFICE PUBLIC DE L'HABITAT DE LA HAUTE SAVOIE	2019	P		CDC	409 105,00	394 125,78	38,83	A	V	Livret A(Préfixé) + (-0.2)	0,550	V	Livret A(Préfixé) + (-0.2)	1,800	A-1	EUR	7 094,26	14 660,54
OFFICE PUBLIC DE L'HABITAT DE LA HAUTE SAVOIE	2019	P		CDC	279 212,00	270 228,82	48,83	A	V	Livret A(Préfixé) + (-0.2)	0,550	V	Livret A(Préfixé) + (-0.2)	1,800	A-1	EUR	4 864,12	8 789,79

Désignation du bénéficiaire	Année de mobilisation et profil d'amortissement de l'emprunt (1)		Objet de l'emprunt garanti	Organisme prêteur ou chef de file	Montant initial	Capital restant dû au 01/01/N	Durée résiduelle	Périodicité des remboursements (2)	Taux initial			Taux à la date de vote du budget (6)			Catégorie d'emprunt (7)	Indices ou devises pouvant modifier l'emprunt	Annuité garantie au cours de l'exercice	
	Année	Profil							Taux (3)	Index (4)	Taux actuariel (5)	Taux (3)	Index (4)	Niveau de taux			En intérêts (8)	En capital
OFFICE PUBLIC DE L'HABITAT DE LA HAUTE SAVOIE	2019	P		CDC	207 702,50	195 661,91	37,08	A	V	Livret A(Préfixé) + 0.6	1,350	V	Livret A(Préfixé) + 0.6	1,600	A-1	EUR	3 130,59	5 934,62
OFFICE PUBLIC DE L'HABITAT DE LA HAUTE SAVOIE	2019	P		CDC	133 495,00	126 945,94	47,08	A	V	Livret A(Préfixé) + 0.6	1,350	V	Livret A(Préfixé) + 0.6	1,600	A-1	EUR	2 031,13	3 222,88
OFFICE PUBLIC DE L'HABITAT DE LA HAUTE SAVOIE	2019	P		CDC	50 130,50	47 375,99	37,08	A	V	Livret A(Préfixé) + (-0.2)	0,550	V	Livret A(Préfixé) + (-0.2)	0,800	A-1	EUR	379,01	1 366,37
OFFICE PUBLIC DE L'HABITAT DE LA HAUTE SAVOIE	2019	P		CDC	36 781,50	35 119,99	47,08	A	V	Livret A(Préfixé) + (-0.2)	0,550	V	Livret A(Préfixé) + (-0.2)	0,800	A-1	EUR	280,96	823,97
OFFICE PUBLIC DE L'HABITAT DE LA HAUTE SAVOIE	2019	P		CDC	27 011,00	25 242,73	37,25	A	V	Livret A(Préfixé) + 1.04	1,790	V	Livret A(Préfixé) + 1.04	2,040	A-1	EUR	514,95	861,20
OFFICE PUBLIC DE L'HABITAT DE LA HAUTE SAVOIE	2019	P		CDC	14 473,50	13 639,73	47,25	A	V	Livret A(Préfixé) + 1.04	1,790	V	Livret A(Préfixé) + 1.04	2,040	A-1	EUR	278,25	405,18
OFFICE PUBLIC DE L'HABITAT DE LA HAUTE SAVOIE	2019	P		CDC	259 810,00	240 986,70	37,75	A	V	Livret A(Préfixé) + (-0.2)	0,550	V	Livret A(Préfixé) + (-0.2)	1,800	A-1	EUR	4 337,76	9 112,65
OFFICE PUBLIC DE L'HABITAT DE LA HAUTE SAVOIE	2019	P		CDC	175 240,50	164 085,73	47,75	A	V	Livret A(Préfixé) + (-0.2)	0,550	V	Livret A(Préfixé) + (-0.2)	1,800	A-1	EUR	2 953,54	5 398,06
OFFICE PUBLIC DE L'HABITAT DE LA HAUTE SAVOIE	2019	P		CDC	345 237,50	324 681,10	47,75	A	V	Livret A(Préfixé) + 0.6	1,350	V	Livret A(Préfixé) + 0.6	2,600	A-1	EUR	8 441,71	9 977,62
OFFICE PUBLIC DE L'HABITAT DE LA HAUTE SAVOIE	2019	P		CDC	531 334,50	495 330,15	37,75	A	V	Livret A(Préfixé) + 0.6	1,350	V	Livret A(Préfixé) + 0.6	2,600	A-1	EUR	12 878,58	17 502,79
POSTE HABITAT RHONE-ALPES	2018	P		CDC	597 053,50	567 665,19	55,42	A	V	Livret A(Préfixé) + 0.41	1,160	V	Livret A(Préfixé) + 0.41	1,410	A-1	EUR	8 004,08	7 817,50
POSTE HABITAT RHONE-ALPES	2018	P		CDC	1 288 125,00	1 185 633,49	35,42	A	V	Livret A(Préfixé) + 0.6	1,350	V	Livret A(Préfixé) + 0.6	1,600	A-1	EUR	18 970,14	27 021,02
POSTE HABITAT RHONE-ALPES	2018	P		CDC	165 302,00	157 165,47	55,42	A	V	Livret A(Préfixé) + 0.41	1,160	V	Livret A(Préfixé) + 0.41	1,410	A-1	EUR	2 216,03	2 164,38
POSTE HABITAT RHONE-ALPES	2018	P		CDC	355 705,00	322 779,98	35,42	A	V	Livret A(Préfixé) + (-0.2)	0,550	V	Livret A(Préfixé) + (-0.2)	0,800	A-1	EUR	2 582,24	8 504,09

Désignation du bénéficiaire	Année de mobilisation et profil d'amortissement de l'emprunt (1)		Objet de l'emprunt garanti	Organisme prêteur ou chef de file	Montant initial	Capital restant dû au 01/01/N	Durée résiduelle	Périodicité des remboursements (2)	Taux initial			Taux à la date de vote du budget (6)			Catégorie d'emprunt (7)	Indices ou devises pouvant modifier l'emprunt	Annuité garantie au cours de l'exercice	
	Année	Profil							Taux (3)	Index (4)	Taux actuariel (5)	Taux (3)	Index (4)	Niveau de taux			En intérêts (8)	En capital
SA HLM IMMOBILIERE RHONE ALPES	2018	P		CDC	1 857 345,50	1 746 277,87	36,83	A	V	Livret A(Préfixé) + 0.6	1,350	V	Livret A(Préfixé) + 0.6	2,600	A-1	EUR	45 403,22	38 497,47
SA HLM IMMOBILIERE RHONE ALPES	2018	P		CDC	1 019 856,00	982 267,93	56,83	A	V	Livret A(Préfixé) + 0.44	1,190	V	Livret A(Préfixé) + 0.44	2,440	A-1	EUR	23 967,34	13 105,39
SA HLM IMMOBILIERE RHONE ALPES	2018	P		CDC	777 972,00	723 652,42	36,83	A	V	Livret A(Préfixé) + (-0.2)	0,550	V	Livret A(Préfixé) + (-0.2)	1,800	A-1	EUR	13 025,74	18 522,07
SA HLM IMMOBILIERE RHONE ALPES	2018	P		CDC	404 283,50	389 383,13	56,83	A	V	Livret A(Préfixé) + 0.44	1,190	V	Livret A(Préfixé) + 0.44	2,440	A-1	EUR	9 500,95	5 195,14
SA HLM IMMOBILIERE RHONE ALPES	2018	P		CDC	109 970,50	104 034,55	36,83	A	V	Livret A(Préfixé) + 1.11	1,860	V	Livret A(Préfixé) + 1.11	3,110	A-1	EUR	3 235,47	2 078,85
SA HLM IMMOBILIERE RHONE ALPES	2018	P		CDC	142 371,00	137 123,74	56,83	A	V	Livret A(Préfixé) + 0.44	1,190	V	Livret A(Préfixé) + 0.44	2,440	A-1	EUR	3 345,82	1 829,50
SEM DE CONSTRUCTION DU DPT DE L AIN	2010	P		CDC	667 980,53	308 679,52	7,15	A	V	Livret A(Préfixé) + 1.25	2,500	V	Livret A(Préfixé) + 1.25	2,250	A-1	EUR	6 945,29	37 361,43
TOTAL GENERAL					67 197 281,99	55 840 767,11											1 115 952,11	2 216 576,84

(1) Indiquer C pour amortissement constant, P pour amortissement progressif, F pour in fine, X pour autres (à préciser).

(2) Indiquer la périodicité des remboursements A : annuelle ; M : mensuelle ; B : bimestrielle ; S : semestrielle ; T : trimestrielle ; X : autre.

(3) Type de taux d'intérêt : F : fixe ; V : variable simple ; C : complexe (c'est-à-dire un taux variable qui n'est pas seulement défini comme la simple addition d'un taux usuel de référence et d'une marge exprimée en point de pourcentage).

(4) Indiquer le type d'index (ex. EURIBOR 3 mois ...).

(5) Taux annuel, tous frais compris.

(6) Taux hors opération de couverture. Pour les emprunts à taux variable, indiquer le niveau à la date de vote du budget.

(7) Catégorie d'emprunt hors opération de couverture. Exemple A-1 (cf. la classification des emprunts suivant la typologie de la circulaire IOCB1015077C du 25 juin 2010 sur les produits financiers offerts aux collectivités territoriales).

(8) Il s'agit des intérêts dus au titre du contrat initial et comptabilisés à l'article 66111 « Intérêts réglés à l'échéance » (intérêts décaissés).

IV – ANNEXES	IV
ENGAGEMENTS HORS BILAN – CALCUL DU RATIO D'ENDETTEMENT RELATIF AUX GARANTIES D'EMPRUNT	B1.2

B1.2 – CALCUL DU RATIO D'ENDETTEMENT RELATIF AUX GARANTIES D'EMPRUNT

Calcul du ratio de l'article L. 2252-1 du CGCT	Valeur en euros	
Total des annuités déjà garanties à échoir dans l'exercice (1)	A	3 352 529,00
Total des premières annuités entières des nouvelles garanties de l'exercice (1)	B	0,00
Annuité nette de la dette de l'exercice (2)	C	6 572 245,00
Provisions pour garanties d'emprunts	D	0,00
Total des annuités d'emprunts garantis de l'exercice	I = A+ B + C - D	9 924 774,00
Recettes réelles de fonctionnement	II	51 590 449,00

Part des garanties d'emprunt accordées au titre de l'exercice en % (3)	I / II	19,24
---	---------------	--------------

(1) Hors opérations visées par l'article L. 2252-2 du CGCT.

(2) Cf. définition de l'article D. 1511-30 du CGCT.

(3) Les garanties d'emprunt accordées au titre d'un exercice ne doivent pas représenter plus de 50 % des recettes réelles de fonctionnement de ce même exercice.

IV – ANNEXES	IV
ENGAGEMENTS HORS BILAN – ENGAGEMENTS DONNES ET RECUS ETAT DES CONTRATS DE CREDIT-BAIL	B1.3

B1.3 – 8016 ETAT DES CONTRATS DE CREDIT-BAIL

Exercice d'origine du contrat	Nature du bien ayant fait l'objet du contrat (1)	Montant de la redevance de l'exercice	Désignation du crédit bailleur	Durée du contrat	Montant des redevances restant à courir					
					N+1	N+2	N+3	N+4	Cumul restant	Total (2)
2020	Mobilier : FW-694-DX - CAPTURE INTENS E-TECH	4 463,28	PLEASE	60	4 463,28	4 463,28	4 463,28	4 463,28	0,00	17 853,12
2020	Mobilier : FX-863-DP - CAPTURE INTENS E-TECH	4 157,16	PLEASE	60	4 157,16	4 157,16	4 157,16	4 157,16	0,00	16 628,64
2020	Mobilier : FX-537-AL - CAPTURE INTENS E-TECH	4 157,16	PLEASE	60	4 157,16	4 157,16	4 157,16	4 157,16	0,00	16 628,64
2020	Mobilier : FS-708-QW - DS7 CROSS G GHI	10 723,92	PLEASE	48	10 723,92	10 723,92	7 864,21	0,00	0,00	29 312,05

(1) Indiquer l'objet du bien mobilier ou immobilier.

(2) Total = (N+1, N+2, N+3, N+4) + restant cumul.

IV – ANNEXES	IV
ENGAGEMENTS HORS BILAN – ENGAGEMENTS DONNES ET RECUS ETAT DES CONTRATS DE PARTENARIAT PUBLIC-PRIVE	B1.4

B1.4 – ETAT DES CONTRATS DE PARTENARIAT PUBLIC-PRIVE

(1) Somme des rémunérations relatives à l'investissement restant à verser au cocontractant pour la durée restante du contrat de PPP au 01/01/N.

(2) Montant inscrit à la colonne précédente déduction faite de la somme des participations reçues d'autres collectivités publiques au titre de la part investissement.

IV – ANNEXES	IV
ENGAGEMENTS HORS BILAN – ENGAGEMENTS DONNES ET RECUS ETAT DES AUTRES ENGAGEMENTS DONNES	B1.5

B1.5 – ETAT DES AUTRES ENGAGEMENTS DONNES

Année d'origine	Nature de l'engagement	Organisme bénéficiaire	Durée en années	Périodicité	Dettes en capital à l'origine	Dettes en capital 1/1/N	Annuité à verser au cours de l'exercice
	8017 Subventions à verser en annuités				0,00	0,00	0,00
	8018 Autres engagements donnés				0,00	0,00	0,00
	Au profit d'organismes publics				0,00	0,00	0,00
	Au profit d'organismes privés (1)				0,00	0,00	0,00
	TOTAL				0,00	0,00	0,00

(1) Concernant les garanties accordées à l'Agence France Locale (Article L.1611-3-2 du CGCT) :

- l' « Organisme bénéficiaire » de la garantie est toute personne titulaire d'un « titre éligible » émis ou créé par l'Agence France Locale ;
- la rubrique « Périodicité » n'est pas remplie car la garantie n'a pas de périodicité. La garantie est d'une durée totale indiquée à la colonne qui précède ;
- la colonne « Dette en capital à l'origine » correspond au montant total de la garantie accordée aux titulaires d'un titre éligible ;
- la colonne « Dette en capital 1/1/N » correspond au montant résiduel de la garantie au 1/1/N ;
- la colonne « Annuité à verser au cours de l'exercice » n'est pas remplie car l'octroi de la garantie n'implique pas que des versements annuels aient lieu. Des versements ne seront effectués qu'en cas d'appel de la garantie.

IV – ANNEXES	IV
ENGAGEMENTS HORS BILAN – ENGAGEMENTS DONNES ET RECUS ETAT DES ENGAGEMENTS RECUS	B1.6

B1.6 – ETAT DES ENGAGEMENTS RECUS

Année d'origine	Nature de l'engagement	Organisme émetteur	Durée en années	Périodicité	Créance en capital à l'origine	Créance en capital 01/01/N	Annuité reçue au cours de l'exercice
	8026 Redevance de crédit-bail restant à recevoir (crédit-bail immobilier)				0,00	0,00	0,00
	8027 Subventions à recevoir par annuités (annuités restant à recevoir)				0,00	0,00	0,00
	8028 Autres engagements reçus				0,00	0,00	0,00
	A l'exception de ceux reçus des entreprises				0,00	0,00	0,00
	Engagements reçus des entreprises				0,00	0,00	0,00
	TOTAL				0,00	0,00	0,00

IV – ANNEXES	IV
ENGAGEMENTS HORS BILAN – ENGAGEMENTS DONNES ET RECUS SUBVENTIONS VERSEES DANS LE CADRE DU VOTE DU BUDGET	B1.7

B1.7 – SUBVENTIONS VERSEES DANS LE CADRE DU VOTE DU BUDGET

(Article L. 2311-7 du CGCT)

Article (1)	Subventions (2)	Objet (3)	Nom de l'organisme	Nature juridique de l'organisme	Montant de la subvention
INVESTISSEMENT					
20421		Subventions d'équipement	MATE	Autre personne de droit privé	9 000,00
20421		Subventions d'équipement	HARMONIE CHABLAISIENNE ET EMTL	Autre personne de droit privé	5 600,00
20422		Plan façades	Divers particuliers	Personne physique	54 000,00
20422		Valorisation du patrimoine - soutien pluriannuel	FONDATION RIPAILLE	Autre personne de droit privé	7 814,00
20422		Subventions organisme foncier solidaire	ORGANISME FONCIER SOLIDAIRE	Autre personne de droit public	35 000,00
FONCTIONNEMENT					
657362		Subvention annuelle au CCAS	CCAS DE THONON LES BAINS	Commune	1 310 516,00

(1) Indiquer l'article d'imputation de la subvention.

(2) Dénomination ou numéro éventuel de la subvention.

(3) Objet pour lequel est versée la subvention.

IV – ANNEXES	IV
ENGAGEMENTS HORS BILAN AUTORISATIONS DE PROGRAMME ET CREDITS DE PAIEMENT	B2.1

B2.1 – SITUATION DES AUTORISATIONS DE PROGRAMME ET CREDITS DE PAIEMENT

N° ou intitulé de l'AP	Montant des AP			Montant des CP			
	Pour mémoire AP votée y compris ajustement	Révision de l'exercice N	Total cumulé (toutes les délibérations y compris pour N)	Crédits de paiement antérieurs (réalisations cumulées au 01/01/N) (1)	Crédits de paiement ouverts au titre de l'exercice N (2)	Restes à financer de l'exercice N+1	Restes à financer (exercices au-delà de N+1)
2022-03 Aménagement Excelsior et Requalification de la Place Henry Bordeaux et des ses abords	4 400 000,00	0,00	4 400 000,00	417 154,52	3 900 000,00	0,00	0,00
2022-05 Création d'un nouveau stade à Vongy	6 300 000,00	0,00	6 300 000,00	3 231 080,09	2 850 000,00	0,00	0,00
2023-01 Création d'un parc paysager Belvédère / Sonnaz	0,00	10 000 000,00	10 000 000,00	0,00	2 000 000,00	3 000 000,00	5 000 000,00
2022-06 Création du parc de loisirs multigénérationnel de la Grangette	1 800 000,00	0,00	1 800 000,00	415 529,03	800 000,00	0,00	0,00
2022-02 Pistes cyclables et liaisons douces	2 470 000,00	0,00	2 470 000,00	279 528,73	570 000,00	500 000,00	1 000 000,00
2022-01 Réaménagement de l'Ilot Jules Mercier	9 000 000,00	0,00	9 000 000,00	1 345 634,53	4 900 000,00	1 200 000,00	1 100 000,00
2023-02 Réaménagement des abords du Pôle Gare et Bvd du canal	0,00	5 000 000,00	5 000 000,00	0,00	1 000 000,00	2 000 000,00	2 000 000,00
2022-04 Réhabilitation de l'ancien casino	5 700 000,00	0,00	5 700 000,00	118 056,28	2 200 000,00	3 200 000,00	0,00

(1) Il s'agit des réalisations effectives correspondant aux mandats émis.

(2) Il s'agit du montant prévu initialement par l'échéancier corrigé des révisions.

IV – ANNEXES	IV
ENGAGEMENTS HORS BILAN AUTORISATIONS D'ENGAGEMENT ET CREDITS DE PAIEMENT	B2.2

B2.2 – SITUATION DES AUTORISATIONS D'ENGAGEMENT ET CREDITS DE PAIEMENT

(1) Il s'agit des réalisations effectives correspondant aux mandats émis.

(2) Il s'agit du montant prévu initialement par l'échéancier corrigé des révisions.

IV – ANNEXES	IV
ENGAGEMENTS HORS BILAN ETAT DES RECETTES GREVEES D'UNE AFFECTATION SPECIALE	B3

B3 – ETAT DES RECETTES GREVEES D'UNE AFFECTATION SPECIALE

TOTAL Reste à employer au 01/01/N :		0,00
TOTAL Recettes	0,00	Total Dépenses
		0,00
TOTAL Reste à employer au 31/12/N :		0,00

IV – ANNEXES	IV
AUTRES ELEMENTS D'INFORMATIONS – ETAT DU PERSONNEL AU 01/01/N	C1

C1 – ETAT DU PERSONNEL AU 01/01/N

GRADES OU EMPLOIS (1)	CATEGORIES (2)	EMPLOIS BUDGETAIRES (3)			EFFECTIFS POURVUS SUR EMPLOIS BUDGETAIRES EN ETPT (4)		
		EMPLOIS PERMANENTS À TEMPS COMPLET	EMPLOIS PERMANENTS À TEMPS NON COMPLET	TOTAL	AGENTS TITULAIRES	AGENTS NON TITULAIRES	TOTAL
EMPLOIS FONCTIONNELS (a)		3,00	0,00	3,00	3,00	0,00	3,00
Directeur général des services	A	1,00	0,00	1,00	1,00	0,00	1,00
Directeur général adjoint des services	A	2,00	0,00	2,00	2,00	0,00	2,00
Directeur général des services techniques		0,00	0,00	0,00	0,00	0,00	0,00
Emplois créés au titre de l'article 6-1 de la loi n° 84-53		0,00	0,00	0,00	0,00	0,00	0,00
FILIERE ADMINISTRATIVE (b)		106,00	4,33	110,33	81,62	23,27	104,89
Adjt adm	C	37,00	4,33	41,33	27,92	12,47	40,39
Adjt adm Pal 1CI	C	14,00	0,00	14,00	13,30	0,00	13,30
Adjt adm Pal 2CI	C	25,00	0,00	25,00	22,20	2,00	24,20
Administrateur	A	1,00	0,00	1,00	1,00	0,00	1,00
Attaché	A	6,00	0,00	6,00	5,00	1,00	6,00
Attaché Pal	A	3,00	0,00	3,00	1,00	2,00	3,00
Rédacteur	B	10,00	0,00	10,00	2,80	4,80	7,60
Rédacteur Pal 1CI	B	5,00	0,00	5,00	4,60	0,00	4,60
Rédacteur Pal 2CI	B	5,00	0,00	5,00	3,80	1,00	4,80
FILIERE TECHNIQUE (c)		205,00	7,75	212,75	168,81	39,64	208,45
Adjt tech	C	87,00	6,95	93,95	68,11	25,84	93,95
Adjt tech Pal 1CI	C	30,00	0,00	30,00	30,00	0,00	30,00
Adjt tech Pal 2CI	C	42,00	0,00	42,00	38,00	0,00	38,00
Agent maitrise	C	4,00	0,00	4,00	4,00	0,00	4,00
Agent maitrise Pal	C	7,00	0,00	7,00	7,00	0,00	7,00
Ingénieur	A	3,00	0,00	3,00	1,90	1,00	2,90
Ingénieur HCI	A	1,00	0,00	1,00	1,00	0,00	1,00
Ingénieur Pal	A	5,00	0,00	5,00	4,80	0,00	4,80
Technicien	B	7,00	0,00	7,00	3,00	4,00	7,00
Technicien Pal 1CI	B	6,00	0,00	6,00	6,00	0,00	6,00
Technicien Pal 2CI	B	13,00	0,80	13,80	5,00	8,80	13,80
FILIERE SOCIALE (d)		65,00	0,89	65,89	45,30	18,89	64,19
ATSEM Pal 1CI	C	15,00	0,00	15,00	14,30	0,00	14,30
ATSEM Pal 2CI	C	25,00	0,00	25,00	12,80	12,00	24,80
Agent social	C	15,00	0,89	15,89	11,40	3,89	15,29
Agent social Pal 2CI	C	2,00	0,00	2,00	1,80	0,00	1,80
Conseiller sup soc-ed	A	1,00	0,00	1,00	1,00	0,00	1,00
Educateur Jeunes Enfants	A	5,00	0,00	5,00	2,00	3,00	5,00
Educateur j enfant CIEx	A	2,00	0,00	2,00	2,00	0,00	2,00
FILIERE MEDICO-SOCIALE(e)		19,00	0,70	19,70	16,50	2,00	18,50
Auxiliaire puér CI N	B	9,00	0,00	9,00	6,80	2,00	8,80

VILLE DE THONON LES BAINS - BUDGET VILLE - BP - 2023

GRADES OU EMPLOIS (1)	CATEGORIES (2)	EMPLOIS BUDGETAIRES (3)			EFFECTIFS POURVUS SUR EMPLOIS BUDGETAIRES EN ETPT (4)		
		EMPLOIS PERMANENTS À TEMPS COMPLET	EMPLOIS PERMANENTS À TEMPS NON COMPLET	TOTAL	AGENTS TITULAIRES	AGENTS NON TITULAIRES	TOTAL
Auxiliaire puér CI Sup	B	6,00	0,00	6,00	5,60	0,00	5,60
Infirmier soins gx	A	1,00	0,70	1,70	1,70	0,00	1,70
Infirmier soins gx HCl	A	1,00	0,00	1,00	0,80	0,00	0,80
Puér	A	1,00	0,00	1,00	0,80	0,00	0,80
Puér HCl	A	1,00	0,00	1,00	0,80	0,00	0,80
FILIERE MEDICO-TECHNIQUE (f)		0,00	0,00	0,00	0,00	0,00	0,00
FILIERE SPORTIVE (g)		6,00	0,00	6,00	5,00	1,00	6,00
Educateur APS	B	1,00	0,00	1,00	0,00	1,00	1,00
Educateur APS Pal 1Cl	B	1,00	0,00	1,00	1,00	0,00	1,00
Educateur APS Pal 2Cl	B	4,00	0,00	4,00	4,00	0,00	4,00
FILIERE CULTURELLE (h)		22,00	0,00	22,00	17,40	4,00	21,40
Adjt ter patr Pal 1Cl	C	3,00	0,00	3,00	3,00	0,00	3,00
Adjt ter patr Pal 2Cl	C	3,00	0,00	3,00	3,00	0,00	3,00
Adjt ter patrimoine	C	9,00	0,00	9,00	6,80	2,00	8,80
Assist conserv	B	3,00	0,00	3,00	1,80	1,00	2,80
Assist conserv Pal 1Cl	B	1,00	0,00	1,00	1,00	0,00	1,00
Assist conserv Pal 2Cl	B	1,00	0,00	1,00	1,00	0,00	1,00
Attaché conserv patr	A	1,00	0,00	1,00	0,80	0,00	0,80
Bibliothécaire	A	1,00	0,00	1,00	0,00	1,00	1,00
FILIERE ANIMATION (i)		37,00	17,96	54,96	4,85	40,62	45,47
Adjt ter anim Pal 2Cl	C	1,00	0,00	1,00	0,00	1,00	1,00
Adjt ter animation	C	24,00	15,73	39,73	4,85	27,39	32,24
Animateur	B	4,00	2,23	6,23	0,00	6,23	6,23
Animateur Pal 1Cl	B	1,00	0,00	1,00	0,00	1,00	1,00
Animateur Pal 2Cl	B	7,00	0,00	7,00	0,00	5,00	5,00
FILIERE POLICE (j)		26,00	0,00	26,00	26,00	0,00	26,00
Brigadier-chef Pal	C	11,00	0,00	11,00	11,00	0,00	11,00
Chef service PM	B	2,00	0,00	2,00	2,00	0,00	2,00
Gardien-brigadier	C	13,00	0,00	13,00	13,00	0,00	13,00
EMPLOIS NON CITES (k) (5)		2,00	0,00	2,00	0,00	1,00	1,00
Chef de cabinet	A	1,00	0,00	1,00	0,00	0,00	0,00
Directeur de Cabinet	A	1,00	0,00	1,00	0,00	1,00	1,00
TOTAL GENERAL (b + c + d + e + f + g + h + i + j + k)		488,00	31,63	519,63	365,48	130,42	495,90

(1) Les grades ou emplois sont désignés conformément à la circulaire n° NOR : INTB9500102C du 23 mars 1995. Les emplois fonctionnels sont également comptabilisés dans leur filière d'origine.

(2) Catégories : A, B ou C.

(3) Emplois budgétaires créés par l'assemblée délibérante. Les emplois permanents à temps complet sont comptabilisés pour une unité, les emplois à temps non complet sont comptabilisés à hauteur de la quotité de travail prévue par la délibération créant l'emploi.

(4) Equivalent temps plein annuel travaillé (ETPT). Le décompte est proportionnel à l'activité des agents, mesurée par leur quotité de temps de travail et par leur période d'activité sur l'année :

ETPT = Effectifs physiques * quotité de temps de travail * période d'activité dans l'année

Exemple : un agent à temps plein (quotité de travail = 100 %) présent toute l'année correspond à 1 ETPT ; un agent à temps partiel, à 80 % (quotité de travail = 80 %) présent toute l'année correspond à 0,8 ETPT ; un agent à temps partiel, à 80 % (quotité de travail = 80 %) présent la moitié de l'année (ex : CDD de 6 mois, recrutement à mi-année) correspond à 0,4 ETPT (0,8 * 6 / 12).

(5) Par exemple : emplois dont les missions ne correspondent pas à un cadre d'emploi existant, « emplois spécifiques » régis par l'article 139 ter de la loi n° 84-53 du 26 janvier 1984 etc.

IV – ANNEXES	IV
AUTRES ELEMENTS D'INFORMATIONS – ETAT DU PERSONNEL AU 01/01/N	C1

C1 – ETAT DU PERSONNEL AU 01/01/N (suite)

AGENTS NON TITULAIRES EN FONCTION AU 01/01/N	CATEGORIES (1)	SECTEUR (2)	REMUNERATION (3)		CONTRAT	
			Indice (8)	Euros	Fondement du contrat (4)	Nature du contrat (5)
Agents occupant un emploi permanent (6)				0,00		
ATSEM Pal 2CI	C	S	368	0,00	3-2	CDD
ATSEM Pal 2CI	C	S	371	0,00	3-2	CDD
ATSEM Pal 2CI	C	S	376	0,00	3-3-2°	CDD
Adjt adm	C	ADM	368	0,00	A CONT-CDI (Direct)	CDI
Adjt adm	C	ADM	367	0,00	3-1	CDD
Adjt adm	C	ADM	367	0,00	3-2	CDD
Adjt adm	C	ADM	419	0,00	3-2	CDD
Adjt adm	C	ADM	367	0,00	A CONT-CDI (Direct)	CDI
Adjt adm	C	ADM	378	0,00	A CONT-CDI (Direct)	CDI
Adjt adm	C	ADM	381	0,00	A CONT-CDI (Direct)	CDI
Adjt adm	C	ADM	378	0,00	A CONT-CDI (Direct)	CDI
Adjt adm	C	ADM	370	0,00	A CONT-CDI (Direct)	CDI
Adjt adm	C	ADM	401	0,00	A CONT-CDI (Direct)	CDI
Adjt adm Pal 2CI	C	ADM	430	0,00	A CONT-CDI (Direct)	CDI
Adjt adm Pal 2CI	C	ADM	446	0,00	3-2	CDD
Adjt tech	C	TECH	367	0,00	3-2	CDD
Adjt tech	C	TECH	367	0,00	3-1	CDD
Adjt tech	C	TECH	367	0,00	3-1	CDD
Adjt tech	C	TECH	367	0,00	3-2	CDD
Adjt tech	C	TECH	367	0,00	A CONT-CDI (Direct)	CDI
Adjt tech	C	TECH	378	0,00	A CONT-CDI (Direct)	CDI
Adjt tech	C	TECH	370	0,00	A CONT-CDI (Direct)	CDI
Adjt tech	C	TECH	368	0,00	A CONT-CDI (Direct)	CDI
Adjt ter anim Pal 2CI	C	ANIM	446	0,00	A CONT-CDI (Direct)	CDI
Adjt ter animation	C	ANIM	367	0,00	3-1	CDD
Adjt ter animation	C	ANIM	367	0,00	3-2	CDD
Adjt ter animation	C	ANIM	367	0,00	A CONT-CDI (Direct)	CDI
Adjt ter animation	C	ANIM	367	0,00	3-1	CDD
Adjt ter animation	C	ANIM	368	0,00	A CONT-CDI (Direct)	CDI
Adjt ter animation	C	ANIM	367	0,00	3-2	CDD
Adjt ter animation	C	ANIM	371	0,00	A CONT-CDI (Direct)	CDI
Adjt ter animation	C	ANIM	368	0,00	A CONT-CDI (Direct)	CDI
Adjt ter animation	C	ANIM	367	0,00	A CONT-CDI (Direct)	CDI
Adjt ter animation	C	ANIM	371	0,00	A CONT-CDI (Direct)	CDI
Adjt ter animation	C	ANIM	370	0,00	A CONT-CDI (Direct)	CDI
Adjt ter animation	C	ANIM	370	0,00	A CONT-CDI (Direct)	CDI
Adjt ter patrimoine	C	CULT	367	0,00	3-2	CDD
Agent social	C	S	367	0,00	3-1	CDD
Agent social	C	S	367	0,00	3-1	CDD
Animateur	B	ANIM	401	0,00	A CONT-CDI (Direct)	CDI
Animateur	B	ANIM	415	0,00	A CONT-CDI (Direct)	CDI

VILLE DE THONON LES BAINS - BUDGET VILLE - BP - 2023

AGENTS NON TITULAIRES EN FONCTION AU 01/01/N	CATEGORIES (1)	SECTEUR (2)	REMUNERATION (3)		CONTRAT	
			Indice (8)	Euros	Fondement du contrat (4)	Nature du contrat (5)
Animateur	B	ANIM	397	0,00	A CONT-CDI (Direct)	CDI
Animateur	B	ANIM	389	0,00	A CONT-CDI (Direct)	CDI
Animateur	B	ANIM	395	0,00	A CONT-CDI (Direct)	CDI
Animateur Pal 1CI	B	ANIM	446	0,00	A CONT-CDI (Direct)	CDI
Animateur Pal 2CI	B	ANIM	429	0,00	A CONT-CDI (Direct)	CDI
Animateur Pal 2CI	B	ANIM	458	0,00	A CONT-CDI (Direct)	CDI
Animateur Pal 2CI	B	ANIM	401	0,00	A CONT-CDI (Direct)	CDI
Animateur Pal 2CI	B	ANIM	401	0,00	3-2	CDD
Assist conserv	B	CULT	500	0,00	3-2	CDD
Attaché	A	ADM	732	0,00	3-3-2°	CDD
Attaché Pal	A	ADM	946	0,00	3-3-2°	CDI
Attaché Pal	A	ADM	946	0,00	3-3-2°	CDD
Auxiliaire puér CI N	B	MS	389	0,00	3-2	CDD
Auxiliaire puér CI N	B	MS	397	0,00	3-3-2°	CDD
Bibliothécaire	A	CULT	821	0,00	3-3-2°	CDD
Chef de cabinet	A	OTR	880	0,00	110	CDD
Directeur de Cabinet	A	OTR	947	0,00	110	CDD
Educateur APS	B	SP	415	0,00	3-2	CDD
Educateur Jeunes Enfants	A	S	444	0,00	3-3-2°	CDD
Educateur Jeunes Enfants	A	S	444	0,00	3-1	CDD
Educateur Jeunes Enfants	A	S	444	0,00	3-2	CDD
Ingénieur	A	TECH	611	0,00	3-2	CDD
Rédacteur	B	ADM	513	0,00	3-3-2°	CDD
Rédacteur	B	ADM	478	0,00	3-3-2°	CDD
Rédacteur	B	ADM	431	0,00	3-2	CDD
Rédacteur	B	ADM	563	0,00	3-3-2°	CDD
Rédacteur Pal 2CI	B	ADM	542	0,00	3-3-2°	CDD
Technicien	B	TECH	500	0,00	3-3-2°	CDD
Technicien	B	TECH	452	0,00	3-3-2°	CDD
Technicien	B	TECH	478	0,00	3-3-2°	CDD
Technicien	B	TECH	513	0,00	3-2	CDD
Technicien Pal 2CI	B	TECH	506	0,00	3-2	CDD
Technicien Pal 2CI	B	TECH	506	0,00	3-3-2°	CDD
Technicien Pal 2CI	B	TECH	599	0,00	3-3-2°	CDD
Technicien Pal 2CI	B	TECH	542	0,00	3-3-2°	CDD
Technicien Pal 2CI	B	TECH	528	0,00	3-2	CDD
Technicien Pal 2CI	B	TECH	567	0,00	3-2	CDD
Agents occupant un emploi non permanent (7)				0,00		
Adjt tech	C	TECH	367	0,00	3-b	CDD
Adjt tech	C	TECH	367	0,00	3-a°	CDD
Adjt ter animation	C	ANIM	367	0,00	A CONT-Contrat de projet	CDD
Rédacteur Pal 2CI	B	ADM	567	0,00	A CONT-Contrat de projet	CDD
Technicien Pal 2CI	B	TECH	638	0,00	A CONT-Contrat de projet	CDD
TOTAL GENERAL				0,00		

(1) CATEGORIES: A, B et C.

(2) SECTEUR ADM : Administratif.
TECH : Technique.
URB : Urbanisme (dont aménagement urbain).

VILLE DE THONON LES BAINS - BUDGET VILLE - BP - 2023

S : Social.
MS : Médico-social.
MT : Médico-technique.
SP : Sportif.
CULT : Culturel
ANIM : Animation.
PM : Police.
OTR : Missions non rattachables à une filière.

- (3) REMUNERATION : Référence à un indice brut (indiquer le niveau de l'indice brut) de la fonction publique ou en euros annuels bruts (indiquer l'ensemble des éléments de la rémunération brute annuelle).
- (4) CONTRAT : Motif du contrat (loi du 26 janvier 1984 modifiée) :
- 3-a° : article 3, 1er alinéa : accroissement temporaire d'activité.
 - 3-b : article 3, 2ème alinéa : accroissement saisonnier d'activité.
 - 3-1 : remplacement d'un fonctionnaire autorisé à servir à temps partiel ou indisponible (maladie, maternité...).
 - 3-2 : vacance temporaire d'un emploi.
 - 3-3-1° : absence de cadre d'emplois de fonctionnaires susceptibles d'assurer les fonctions correspondantes.
 - 3-3-2° : emplois du niveau de la catégorie A lorsque les besoins des services ou la nature des fonctions le justifient.
 - 3-3-3° : emplois de secrétaire de mairie des communes de moins de 1 000 habitants et de secrétaire des groupements composés de communes dont la population moyenne est inférieure à ce seuil.
 - 3-3-4° : emplois à temps non complet des communes de moins de 1 000 habitants et des groupements composés de communes dont la population moyenne est inférieure à ce seuil, lorsque la quotité de temps de travail est inférieure à 50 %.
 - 3-3-5° : emplois des communes de moins de 2 000 habitants et des groupements de communes de moins de 10 000 habitants dont la création ou la suppression dépend de la décision d'une autorité qui s'impose à la collectivité ou à l'établissement en matière de création, de changement de périmètre ou de suppression d'un service public.
 - 3-4 : article 21 de la loi n° 2012-347 : contrat à durée indéterminée obligatoirement proposée à un agent contractuel.
 - 38 : article 38 travailleurs handicapés catégorie C.
 - 47 : article 47 recrutements directs sur emplois fonctionnels
 - 110 : article 110 collaborateurs de groupes de cabinets.
 - 110-1 : collaborateurs de groupes d'élus.
 - A : autres (préciser).
- (5) Indiquer si l'agent contractuel est titulaire d'un contrat à durée déterminée (CDD) ou d'un contrat à durée indéterminée (CDI). Les contrats particuliers devront être labellisés « A / autres » et feront l'objet d'une précision (ex : « contrats aidés »).
- (6) Occupent un emploi permanent de la fonction publique territoriale, les agents non titulaires recrutés sur le fondement des articles 3-1, 3-2, 3-3, 38 et 47 de la loi n° 84-53 du 26 janvier 1984, ainsi que les agents qui sont titulaires d'un contrat à durée indéterminée pris sur le fondement de l'article 21 de la loi n° 2012-347.
- (7) Occupent un emploi non permanent de la fonction publique territoriale, les agents non titulaires recrutés sur le fondement des articles 3, 110 et 110-1.
- (8) Si un contrat fixe comme référence de rémunération un traitement hors échelle, il convient de mentionner le chevron conformément à l'article 6 décret 85-1148 du 20 octobre 1985.

IV – ANNEXES	IV
AUTRES ELEMENTS D'INFORMATIONS	
LISTE DES ORGANISMES DANS LESQUELS A ETE PRIS UN ENGAGEMENT FINANCIER	C2

C2 – LISTES DES ORGANISMES DANS LESQUELS A ETE PRIS UN ENGAGEMENT FINANCIER (articles L. 2313-1 et L. 2313-1-1 du CGCT)

Les documents financiers et comptables de ces organismes sont mis à la disposition du public à (1). Toute personne a le droit de demander communication.

La nature de l'engagement (2)	Nom de l'organisme	Raison sociale de l'organisme	Nature juridique de l'organisme	Montant de l'engagement
Délégation de service public (3)				
02/04/2022 - RESTAURATION	ELRES	Elior France Enseignement	SAS	704 709,00
Détention d'une part du capital				
16/02/2001 - PARTICIPATION AU CAPITAL	Chablais Habitat		SEML	71 300,00
Garantie ou cautionnement d'un emprunt				
-	CDC HABITAT SOCIAL SOCIETE ANONYME D'HABITATIONS A		SA HLM	1 138 559,08
-	LEMANT HABITAT-OFFICE PUBLIC HLM THONON		SA HLM	36 859 966,99
-	SEM DE CONSTRUCTION DU DPT DE L AIN		SEM	308 679,52
-	ADOMA		SEM	633 152,89
-	FONCIERE D'HABITAT ET HUMANISME		Association	36 522,12
-	ALLIADE HABITAT		SEM	1 254 870,05
-	OFFICE PUBLIC DE L'HABITAT DE LA HAUTE SAVOIE		OPH	4 437 586,62
-	ERILIA		SA HLM	2 518 639,03
-	HALPADES SA D'HLM		SA HLM	2 336 806,81
-	SA HLM IMMOBILIERE RHONE ALPES		SA HLM	4 082 739,63
-	POSTE HABITAT RHONE-ALPES		SA HLM	2 233 244,12
Subventions supérieures à 75 000 € ou représentant plus de 50 % du produit figurant au compte de résultat de l'organisme				
- SUBVENTION ANNUELLE	Thonon Evénements		Association	386 000,00
- SUBVENTION ANNUELLE	Maison des Arts du Léman		Association	845 000,00
- SUBVENTION ANNUELLE	Thonon-Evian-Publier		Association	740 000,00
- SUBVENTION ANNUELLE	Office du Tourisme		Association	253 800,00
- SUBVENTION ANNUELLE	Ecole de Musique et de Danse de Thonon (EMDT)		Association	115 066,00
- SUBVENTION ANNUELLE	Comité des Oeuvres sociales (COS)		Association	786 000,00
- SUBVENTION ANNUELLE	Enseignement Catholique Thonon (ECT)		Association	91 505,00
- SUBVENTION ANNUELLE	Black Panthers		Association	100 000,00
- SUBVENTION ANNUELLE	TEGG FEMININ		Association	
Autres				

(1) Hôtel de ville pour les communes et siège de l'établissement pour les EPCI, syndicat, etc. et autres lieux publics désignés par la commune ou l'établissement.

(2) Indiquer la date de la décision (délibérations, contrats ou décisions de l'exécutif).

(3) Préciser la nature de la délégation (concession, affermage, régie intéressée, ...).

IV – ANNEXES	IV
AUTRES ELEMENTS D'INFORMATIONS LISTE DES ORGANISMES DE REGROUPEMENT	C3.1

**C3.1 – LISTE DES ORGANISMES DE REGROUPEMENT AUXQUELS ADHERE LA COMMUNE OU
L'ETABLISSEMENT**

DESIGNATION DES ORGANISMES	DATE D'ADHESION	MODE DE FINANCEMENT (1)	MONTANT DU FINANCEMENT
Etablissements publics de coopération intercommunale			
THONON AGGLOMERATION	01/01/2017	TPU	0,00
Autres organismes de regroupement			
SERTE	07/03/1966	Sans fiscalité propre	55 000,00

(1) Indiquer si le financement est fait par TPZ, TPU, TPU + fiscalité additionnelle, fiscalité additionnelle ou sans fiscalité propre.

IV – ANNEXES	IV
AUTRES ELEMENTS D'INFORMATIONS LISTE DES ETABLISSEMENTS PUBLICS CREEES PAR LA COMMUNE	C3.2

C3.2 – LISTE DES ETABLISSEMENTS PUBLICS CREEES (1)

Catégorie d'établissement	Intitulé / objet de l'établissement	Date de création	N° et date de délibération	Nature de l'activité (SPIC/SPA)	TVA (oui / non)
CCAS	CENTRE COMMUNAL ACTION SOCIALE		-		Non

(1) Il s'agit de recenser les établissements publics créés par la collectivité pour l'exploitation directe d'un service public relevant de sa compétence.

Pour rappel, la collectivité a l'obligation de constituer une régie si le service concerné est de nature industrielle et commerciale (cf. article L. 1412-1 du CGCT) ou la faculté de constituer une régie si le service concerné est de nature administrative et n'est pas de ceux qui, par leur nature ou par la loi, ne peuvent être assurés que par la collectivité elle-même (cf. article L. 1412-2 du CGCT).

Les régies ainsi créées peuvent, au choix de la collectivité, être dotées :

- soit de la personnalité morale et de l'autonomie financière ;
- soit de la seule autonomie financière.

Cependant, il convient de préciser que seules les régies dotées de la personnalité morale et de l'autonomie financière sont dénommées établissement public et doivent être recensées dans cet état.

IV – ANNEXES	IV
AUTRES ELEMENTS D'INFORMATIONS LISTE DES SERVICES INDIVIDUALISES DANS UN BUDGET ANNEXE	C3.3

C3.3 – LISTE DES SERVICES INDIVIDUALISES DANS UN BUDGET ANNEXE

Catégorie d'établissement	Intitulé / objet de l'établissement	Date de création	N° et date de délibération	N° SIRET	Nature de l'activité (SPIC/SPA)	TVA (oui / non)
BUDGET ANNEXE	BUDGET PORT		-	21740281700290	SPIC	Oui
BUDGET ANNEXE	BUDGET PARCS DE STATIONNEMENT		-	21740281700274	SPIC	Oui
BUDGET ANNEXE	BUDGET THERMALISME		-	21740281700043	SPIC	Oui
BUDGET ANNEXE	BUDGET REALISATION ET VENTE DE CAVEAUX		-	21740281700464	SPIC	Oui

IV – ANNEXES	IV
AUTRES ELEMENTS D'INFORMATIONS LISTE DES SERVICES ASSUJETTIS A LA TVA ET NON ERIGES EN BUDGET ANNEXE	C3.4

C3.4 – LISTE DES SERVICES ASSUJETTIS A LA TVA ET NON ERIGES EN BUDGET ANNEXE

Catégorie d'établissement	Intitulé / objet de l'établissement	Date de création	N° et date de délibération	Nature de l'activité (SPIC/SPA)
	LOCAUX COMMERCIAUX		-	
	LOCATION SALLES COMMUNALES		-	

ARRETE - SIGNATURES

Nombre de membres en exercice : 39
Nombre de membres présents : 25
Nombre de suffrages exprimés : 35

VOTES : 29 Pour
6 Contre
2 Abstentions

Date de convocation : 9 Décembre 2022

Présenté par le Maire,














A Thonon-les-Bains le 19 Décembre 2022

Le Maire,

M. Christophe ARMINJON

A Thonon-les-Bains le 19 Décembre 2022

Les Membres du Conseil Municipal,

M. Jean-Claude TERRIER 	M. Philippe LAHOTTE 
Mme Karine BIRRAUX Excusée. A donné pouvoir à Mme GROPPI	Mme Isabelle PLACE-MARCOZ 
M. Gérard BASTIAN 	Mme Brigitte MOULIN 
Mme Nicole JAILLET 	M. René GARCIN Excusé. A donné pouvoir à Mr FAVRAT
M. Jean-Pierre FAVRAT 	Mme Carine DE LA IGLESIA 
Mme Emily GROPPI 	M. Richard BAUD 
M. Jean DORCIER Excusé. A donné pouvoir à Mr ARMINJON	Mme Emmanuelle VUATTOUX Excusée. A donné pouvoir à Mr BASTIAN
Mme Cassandra WAINHOUSE 	M. Mustapha GOKTEKIN Excusé. A donné pouvoir à Mme COVAC
M. Jean-Marc BRECHOTTE Excusé. A donné pouvoir à Mme BACON	M. Michel ELLENA Excusé. A donné pouvoir à Mr TERRIER
Mme Véronique VULLIEZ 	Mme Katia BACON 

Mme Deborah VERDIER <i>Excusée. A donne' pouvoir à Mr LAHOTTE</i>	Mme Sophie PARRA D'ANDERT <i>Excusée. A donne' pouvoir à Mr BAUD J.B</i>
M. Patrick TISSUT <i>[Signature]</i>	M. Thomas BARNET <i>[Signature]</i>
Mme Sylvie COVAC <i>[Signature]</i>	Mme Marie-Jo GUIGNARD-DETRUCHE <i>[Signature]</i>
M. Joël ANNE <i>[Signature]</i>	M. Marc-Antoine GRANDO <i>Excusée. A donne' pouvoir à Mr BARNET</i>
Mme Catherine PERRIN <i>[Signature]</i>	M. Franck DALIBARD
M. Serge DELSANTE <i>[Signature]</i>	M. Jean-Louis ESCOFFIER <i>[Signature]</i>
Mme Laurence BOURGEOIS <i>Excusée. A donne' pouvoir à Mme DE LA IGLESIA</i>	Mme Astrid BAUD-ROCHE <i>[Signature]</i>
M. Mickaël BEAUJARD <i>Excusée. A donne' pouvoir à Mr DELSANTE</i>	M. Quentin DUVOCELLE
M. Jean-Baptiste BAUD <i>[Signature]</i>	M. Arnaud BERAST <i>[Signature]</i>

Certifié exécutoire par le Maire, compte-tenu de la réception en Préfecture, le ... 21 Décembre 2022

et de la publication, le ... 21 Décembre 2022

A le

Accusé réception



Collectivité : 1-Ville de Thonon les Bains
Numéro SIREN : 217402817

L'acte suivant :

Nature de l'acte : Documents budgétaires et financiers
Matières de l'acte : 7.1 - Decisions budgetaires
Numéro de l'acte : BP2023BP
Date de l'acte : 19/12/2022
Objet de l'acte : Budget primitif 2023 Budget Principal
Noms des pieces : Principal.xml ;
Vote Budget Principal.pdf ;
Signatures Budget principal.pdf ;

a fait l'objet d'un accusé réception du contrôle de légalité, via le dispositif homologué AWS-Légalité :

Horodatage de l'envoi de l'acte : 21/12/2022 16:40
Horodatage de l'accusé de réception : 21/12/2022
Identifiant officiel unique de l'acte : 074-217402817-20221219-BP2023BP-BF
Date de la version de la classification : 29/08/2019

La seule référence officielle est celle reçue par voie électronique sur le dispositif de télétransmission AWS-Légalité.

REPUBLIQUE FRANÇAISE

Numéro SIRET 21740281700290	COLLECTIVITE DE RATTACHEMENT COMMUNE DE THONON LES BAINS
--	---

POSTE COMPTABLE : Trésorerie de Thonon-les-Bains

SERVICE PUBLIC LOCAL

M. 4

Budget primitif

BUDGET : BUDGET PORT

ANNEE 2023

Sommaire

I - Informations générales

Modalités de vote du budget	3
-----------------------------	---

II - Présentation générale du budget

A1 - Vue d'ensemble - Sections	4
A2 - Vue d'ensemble - Section d'exploitation - Chapitres	5
A3 - Vue d'ensemble - Section d'investissement - Chapitres	7
B1 - Balance générale du budget - Dépenses	9
B2 - Balance générale du budget - Recettes	10

III - Vote du budget

A1 - Section d'exploitation - Détail des dépenses	12
A2 - Section d'exploitation - Détail des recettes	14
B1 - Section d'investissement - Détail des dépenses	15
B2 - Section d'investissement - Détail des recettes	16
B3 - Opérations d'équipement - Détail des chapitres et articles	17

IV - Annexes

A - Eléments du bilan

A1.1 - Etat de la dette - Détail des crédits de trésorerie	18
A1.2 - Etat de la dette - Répartition par nature de dette	19
A1.3 - Etat de la dette - Répartition des emprunts par structure de taux	23
A1.4 - Etat de la dette - Typologie de la répartition de l'encours	24
A1.5 - Etat de la dette - Détail des opérations de couverture	25
A1.6 - Etat de la dette - Autres dettes	27
A2 - Méthodes utilisées pour les amortissements	28
A3.1 - Etat des provisions et des dépréciations	29
A3.2 - Etalement des provisions	30
A4.1 - Equilibre des opérations financières - Dépenses	31
A4.2 - Equilibre des opérations financières - Recettes	32
A5.1.1 - Etat de ventilation des dépenses et recettes des services d'eau et d'assainissement - Exploitation (1)	Sans Objet
A5.1.2 - Etat de ventilation des dépenses et recettes des services d'eau et d'assainissement - Investissement (1)	Sans Objet
A5.2.1 - Etat de ventilation des dép. et rec. des services d'assainissement collectif et non collectif - Exploitation (1)	Sans Objet
A5.2.2 - Etat de ventilation des dép. et rec. des services d'assainissement collectif et non collectif - Investissement (1)	Sans Objet
A6 - Etat des charges transférées	Sans Objet
A7 - Détail des opérations pour compte de tiers	Sans Objet

B - Engagements hors bilan

B1.1 - Etat des emprunts garantis par la régie	Sans Objet
B1.2 - Calcul du ratio d'endettement relatif aux garanties d'emprunt	Sans Objet
B1.3 - Subventions versées dans le cadre du vote du budget	Sans Objet
B1.4 - Etat des contrats de crédit-bail	Sans Objet
B1.5 - Etat des contrats de partenariat public-privé	Sans Objet
B1.6 - Etat des autres engagements donnés	Sans Objet
B1.7 - Etat des engagements reçus	Sans Objet
B2.1 - Etat des autorisations de programme et des crédits de paiement afférents	Sans Objet
B2.2 - Etat des autorisations d'engagement et des crédits de paiement afférents	Sans Objet

C - Autres éléments d'informations

C1.1 - Etat du personnel	33
C1.2 - Etat du personnel de la collectivité ou de l'établissement de rattachement employé par la régie	35
C2 - Liste des organismes dans lesquels a été pris un engagement financier (2)	Sans Objet
C3 - Liste des services individualisés dans un budget annexe (3)	Sans Objet

D - Arrêté et signatures

D - Arrêté et signatures	36
--------------------------	----

(1) Ces états ne sont obligatoires que pour les régies rattachées à des communes et groupements de communes de moins de 3 000 habitants ayant décidé d'établir un budget unique pour leurs services de distribution d'eau potable et d'assainissement dans les conditions fixées par l'article L. 2224-6 du CGCT. Ils n'existent qu'en M. 49.

(2) Ces états ne sont obligatoires que pour les régies rattachées à des communes de 3 500 habitants et plus (art. L. 2313-1 du CGCT), à des groupements comprenant au moins une commune de 3 500 habitants et plus (art. L. 5211-36 du CGCT, art L. 5711-1 CGCT) et à leurs établissements publics.

(3) Uniquement pour les services dotés de l'autonomie financière et de la personnalité morale.

Préciser, pour chaque annexe, si l'état est sans objet le cas échéant.

I – INFORMATIONS GENERALES	I
MODALITES DE VOTE DU BUDGET	

I – L'assemblée délibérante a voté le présent budget par nature :

- au niveau (1) du chapitre pour la section de fonctionnement ;
- au niveau (1) du chapitre pour la section d'investissement.
- avec (2) les chapitres « opérations d'équipement » de l'état III B 3.

La liste des articles spécialisés sur lesquels l'ordonnateur ne peut procéder à des virements d'article à article est la suivante :

II – En l'absence de mention au paragraphe I ci-dessus, le budget est réputé voté par chapitre, et, en section d'investissement, sans chapitre de dépense « opération d'équipement ».

III – Les provisions sont (3) semi-budgétaires (pas d'inscriptions en recettes de la section d'investissement) Délibération du 24/10/2018.

IV – La comparaison avec le budget précédent (cf. colonne « Pour mémoire ») s'effectue par rapport à la colonne du budget (4) primitif de l'exercice précédent.

V – Le présent budget a été voté (5) sans reprise des résultats de l'exercice N-1.

(1) A compléter par « du chapitre » ou « de l'article ».

(2) Indiquer « avec » ou « sans » les chapitres opérations d'équipement.

(3) A compléter par un seul des deux choix suivants :

- semi-budgétaires (pas d'inscription en recette de la section d'investissement),
- budgétaires (délibération n° du).

(4) Indiquer « primitif de l'exercice précédent » ou « cumulé de l'exercice précédent ».

(5) A compléter par un seul des trois choix suivants :

- sans reprise des résultats de l'exercice N-1,
- avec reprise des résultats de l'exercice N-1 après le vote du compte administratif,
- avec reprise anticipée des résultats de l'exercice N-1.

II – PRESENTATION GENERALE DU BUDGET	II
VUE D'ENSEMBLE	A1

EXPLOITATION

		DEPENSES DE LA SECTION D'EXPLOITATION	RECETTES DE LA SECTION D'EXPLOITATION
V	O		
T	E		
E	E		
	CREDITS DE FONCTIONNEMENT VOTES AU TITRE DU PRESENT BUDGET (1)	717 321,00	717 321,00
	+	+	+
R	E		
P	R		
O	R		
R	T		
S	S		
	RESTES A REALISER (R.A.R) DE L'EXERCICE PRECEDENT (2)	0,00	0,00
	002 RESULTAT D'EXPLOITATION REPORTE (2)	(si déficit) 0,00	(si excédent) 0,00
	=	=	=
	TOTAL DE LA SECTION D'EXPLOITATION (3)	717 321,00	717 321,00

INVESTISSEMENT

		DEPENSES DE LA SECTION D'INVESTISSEMENT	RECETTES DE LA SECTION D'INVESTISSEMENT
V	O		
T	E		
E	E		
	CREDITS D'INVESTISSEMENT (1) VOTES AU TITRE DU PRESENT BUDGET (y compris les comptes 1064 et 1068)	1 576 000,00	1 576 000,00
	+	+	+
R	E		
P	R		
O	R		
R	T		
S	S		
	RESTES A REALISER (R.A.R) DE L'EXERCICE PRECEDENT (2)	0,00	0,00
	001 SOLDE D'EXECUTION DE LA SECTION D'INVESTISSEMENT REPORTE (2)	(si solde négatif) 0,00	(si solde positif) 0,00
	=	=	=
	TOTAL DE LA SECTION D'INVESTISSEMENT (3)	1 576 000,00	1 576 000,00

TOTAL

TOTAL DU BUDGET (3)	2 293 321,00	2 293 321,00
----------------------------	---------------------	---------------------

(1) Au budget primitif, les crédits votés correspondent aux crédits votés lors de cette étape budgétaire. De même, pour les décisions modificatives et le budget supplémentaire, les crédits votés correspondent aux crédits votés lors de l'étape budgétaire sans sommation avec ceux antérieurement votés lors du même exercice.

(2) A servir uniquement en cas de reprise des résultats de l'exercice précédent, soit après le vote du compte administratif, soit en cas de reprise anticipée des résultats.

Pour la section d'exploitation, les RAR sont constitués par l'ensemble des dépenses engagées et n'ayant pas donné lieu à service fait au 31 décembre de l'exercice précédent. En recettes, il s'agit des recettes certaines n'ayant pas donné lieu à l'émission d'un titre au 31/12 de l'exercice précédent.

Pour la section d'investissement, les RAR correspondent aux dépenses engagées non mandatées au 31/12 de l'exercice précédent telles qu'elles ressortent de la comptabilité des engagements et aux recettes certaines n'ayant pas donné lieu à l'émission d'un titre au 31/12 de l'exercice précédent.

(3) Total de la section d'exploitation = RAR + résultat reporté + crédits d'exploitation votés.

Total de la section d'investissement = RAR + solde d'exécution reporté + crédits d'investissement votés.

Total du budget = Total de la section d'exploitation + Total de la section d'investissement.

II – PRESENTATION GENERALE DU BUDGET	II
SECTION D'EXPLOITATION – CHAPITRES	A2

DEPENSES D'EXPLOITATION

Chap.	Libellé	Pour mémoire budget précédent (1)	Restes à réaliser N-1 (2)	Propositions nouvelles	VOTE (3)	TOTAL (= RAR + vote)
011	Charges à caractère général	210 603,00	0,00	240 648,00	240 648,00	240 648,00
012	Charges de personnel, frais assimilés	171 142,00	0,00	178 000,00	178 000,00	178 000,00
014	Atténuations de produits	0,00	0,00	0,00	0,00	0,00
65	Autres charges de gestion courante	5,00	0,00	300,00	300,00	300,00
Total des dépenses de gestion des services		381 750,00	0,00	418 948,00	418 948,00	418 948,00
66	Charges financières	0,00	0,00	0,00	0,00	0,00
67	Charges exceptionnelles	15 000,00	0,00	15 000,00	15 000,00	15 000,00
68	Dotations aux provisions et dépréciat° (4)	0,00		0,00	0,00	0,00
69	Impôts sur les bénéfices et assimilés (5)	0,00	0,00	0,00	0,00	0,00
022	Dépenses imprévues	0,00		0,00	0,00	0,00
Total des dépenses réelles d'exploitation		396 750,00	0,00	433 948,00	433 948,00	433 948,00
023	Virement à la section d'investissement (6)	76 019,00		73 373,00	73 373,00	73 373,00
042	Opérat° ordre transfert entre sections (6)	210 000,00		210 000,00	210 000,00	210 000,00
043	Opérat° ordre intérieur de la section (6)	0,00		0,00	0,00	0,00
Total des dépenses d'ordre d'exploitation		286 019,00		283 373,00	283 373,00	283 373,00
TOTAL		682 769,00	0,00	717 321,00	717 321,00	717 321,00

+

D 002 RESULTAT REPORTE OU ANTICIPE (2)	0,00
---	-------------

=

TOTAL DES DEPENSES D'EXPLOITATION CUMULEES	717 321,00
---	-------------------

RECETTES D'EXPLOITATION

Chap.	Libellé	Pour mémoire budget précédent (1)	Restes à réaliser N-1 (2)	Propositions nouvelles	VOTE (3)	TOTAL (= RAR + vote)
013	Atténuations de charges	0,00	0,00	0,00	0,00	0,00
70	Ventes produits fabriqués, prestations	676 769,00	0,00	711 321,00	711 321,00	711 321,00
73	Produits issus de la fiscalité (7)	0,00	0,00	0,00	0,00	0,00
74	Subventions d'exploitation	0,00	0,00	0,00	0,00	0,00
75	Autres produits de gestion courante	0,00	0,00	0,00	0,00	0,00
Total des recettes de gestion des services		676 769,00	0,00	711 321,00	711 321,00	711 321,00
76	Produits financiers	0,00	0,00	0,00	0,00	0,00
77	Produits exceptionnels	0,00	0,00	0,00	0,00	0,00
78	Reprises sur provisions et dépréciations (4)	0,00		0,00	0,00	0,00
Total des recettes réelles d'exploitation		676 769,00	0,00	711 321,00	711 321,00	711 321,00
042	Opérat° ordre transfert entre sections (6)	6 000,00		6 000,00	6 000,00	6 000,00
043	Opérat° ordre intérieur de la section (6)	0,00		0,00	0,00	0,00
Total des recettes d'ordre d'exploitation		6 000,00		6 000,00	6 000,00	6 000,00
TOTAL		682 769,00	0,00	717 321,00	717 321,00	717 321,00

+

R 002 RESULTAT REPORTE OU ANTICIPE (2)	0,00
---	-------------

=

TOTAL DES RECETTES D'EXPLOITATION CUMULEES	717 321,00
---	-------------------

Pour information :

AUTOFINANCEMENT PREVISIONNEL DÉGAGÉ AU PROFIT DE LA SECTION D'INVESTISSEMENT (8)	277 373,00
---	-------------------

Il s'agit, pour un budget voté en équilibre, des ressources propres correspondant à l'excédent des recettes réelles de fonctionnement sur les dépenses réelles de fonctionnement. Il sert à financer le remboursement du capital de la dette et les nouveaux investissements de la régie.

- (1) Cf. Modalités de vote I.
- (2) Inscrire en cas de reprise des résultats de l'exercice précédent (après vote du compte administratif ou si reprise anticipée des résultats).
- (3) Le vote de l'organe délibérant porte uniquement sur les propositions nouvelles.
- (4) Si la régie applique le régime des provisions semi-budgétaires, ainsi que pour la dotation aux dépréciations des stocks de fournitures et de marchandises, des créances et des valeurs mobilières de placement, aux dépréciations des comptes de tiers et aux dépréciations des comptes financiers.
- (5) Ce chapitre n'existe pas en M. 49.
- (6) $DE\ 023 = RI\ 021$; $DI\ 040 = RE\ 042$; $RI\ 040 = DE\ 042$; $DI\ 041 = RI\ 041$; $DE\ 043 = RE\ 043$.
- (7) Ce chapitre existe uniquement en M. 41, M. 43 et M. 44.
- (8) Solde de l'opération $DE\ 023 + DE\ 042 - RE\ 042$ ou solde de l'opération $RI\ 021 + RI\ 040 - DI\ 040$.

II – PRESENTATION GENERALE DU BUDGET	II
SECTION D'INVESTISSEMENT – CHAPITRES	A3

DEPENSES D'INVESTISSEMENT

Chap.	Libellé	Pour mémoire budget précédent (1)	Restes à réaliser N-1 (2)	Propositions nouvelles	VOTE (3)	TOTAL (= RAR + vote)
20	Immobilisations incorporelles	0,00	0,00	0,00	0,00	0,00
21	Immobilisations corporelles	0,00	0,00	60 000,00	60 000,00	60 000,00
22	Immobilisations reçues en affectation	0,00	0,00	0,00	0,00	0,00
23	Immobilisations en cours	924 500,00	0,00	1 510 000,00	1 510 000,00	1 510 000,00
	Total des opérations d'équipement	0,00	0,00	0,00	0,00	0,00
Total des dépenses d'équipement		924 500,00	0,00	1 570 000,00	1 570 000,00	1 570 000,00
10	Dotations, fonds divers et réserves	0,00	0,00	0,00	0,00	0,00
13	Subventions d'investissement	0,00	0,00	0,00	0,00	0,00
16	Emprunts et dettes assimilées	0,00	0,00	0,00	0,00	0,00
18	Compte de liaison : affectat° (BA,régie) (5)	0,00	0,00	0,00	0,00	0,00
26	Participat° et créances rattachées	0,00	0,00	0,00	0,00	0,00
27	Autres immobilisations financières	0,00	0,00	0,00	0,00	0,00
020	Dépenses imprévues	0,00		0,00	0,00	0,00
Total des dépenses financières		0,00	0,00	0,00	0,00	0,00
45...	Total des opérations pour compte de tiers (6)	0,00	0,00	0,00	0,00	0,00
Total des dépenses réelles d'investissement		924 500,00	0,00	1 570 000,00	1 570 000,00	1 570 000,00
040	Opérat° ordre transfert entre sections (4)	6 000,00		6 000,00	6 000,00	6 000,00
041	Opérations patrimoniales (4)	0,00		0,00	0,00	0,00
Total des dépenses d'ordre d'investissement		6 000,00		6 000,00	6 000,00	6 000,00
TOTAL		930 500,00	0,00	1 576 000,00	1 576 000,00	1 576 000,00

+

D 001 SOLDE D'EXECUTION NEGATIF REPORTE OU ANTICIPE (1)	0,00
--	-------------

=

TOTAL DES DEPENSES D'INVESTISSEMENT CUMULEES	1 576 000,00
---	---------------------

RECETTES D'INVESTISSEMENT

Chap.	Libellé	Pour mémoire budget précédent (1)	Restes à réaliser N-1 (2)	Propositions nouvelles	VOTE (3)	TOTAL (= RAR + vote)
13	Subventions d'investissement	0,00	0,00	0,00	0,00	0,00
16	Emprunts et dettes assimilées (hors 165)	644 481,00	0,00	1 292 627,00	1 292 627,00	1 292 627,00
20	Immobilisations incorporelles	0,00	0,00	0,00	0,00	0,00
21	Immobilisations corporelles	0,00	0,00	0,00	0,00	0,00
22	Immobilisations reçues en affectation	0,00	0,00	0,00	0,00	0,00
23	Immobilisations en cours	0,00	0,00	0,00	0,00	0,00
Total des recettes d'équipement		644 481,00	0,00	1 292 627,00	1 292 627,00	1 292 627,00
10	Dotations, fonds divers et réserves	0,00	0,00	0,00	0,00	0,00
106	Réserves (7)	0,00	0,00	0,00	0,00	0,00
165	Dépôts et cautionnements reçus	0,00	0,00	0,00	0,00	0,00
18	Compte de liaison : affectat° (BA,régie) (5)	0,00	0,00	0,00	0,00	0,00
26	Participat° et créances rattachées	0,00	0,00	0,00	0,00	0,00
27	Autres immobilisations financières	0,00	0,00	0,00	0,00	0,00
Total des recettes financières		0,00	0,00	0,00	0,00	0,00
45...	Total des opérations pour le compte de tiers (6)	0,00	0,00	0,00	0,00	0,00
Total des recettes réelles d'investissement		644 481,00	0,00	1 292 627,00	1 292 627,00	1 292 627,00
021	Virement de la section d'exploitation (4)	76 019,00		73 373,00	73 373,00	73 373,00
040	Opérat° ordre transfert entre sections (4)	210 000,00		210 000,00	210 000,00	210 000,00
041	Opérations patrimoniales (4)	0,00		0,00	0,00	0,00
Total des recettes d'ordre d'investissement		286 019,00		283 373,00	283 373,00	283 373,00
TOTAL		930 500,00	0,00	1 576 000,00	1 576 000,00	1 576 000,00

+

R 001 SOLDE D'EXECUTION POSITIF REPORTE OU ANTICIPE (2)	0,00
--	-------------

=

TOTAL DES RECETTES D'INVESTISSEMENT CUMULEES	1 576 000,00
---	---------------------

Pour information :

Il s'agit, pour un budget voté en équilibre, des ressources propres correspondant à l'excédent des recettes réelles de fonctionnement sur les dépenses réelles de fonctionnement. Il sert à financer le remboursement du capital de la dette et les nouveaux investissements de la régie.

AUTOFINANCEMENT PREVISIONNEL DÉGAGÉ PAR LA SECTION DE FONCTIONNEMENT (8)	277 373,00
---	-------------------

(1) cf. Modalités de vote I.

(2) Inscrire en cas de reprise des résultats de l'exercice précédent (après vote du compte administratif ou si reprise anticipée des résultats).

(3) Le vote de l'organe délibérant porte uniquement sur les propositions nouvelles.

(4) $DE\ 023 = RI\ 021$; $DI\ 040 = RE\ 042$; $RI\ 040 = DE\ 042$; $DI\ 041 = RI\ 041$; $DE\ 043 = RE\ 043$.

(5) A servir uniquement, en dépense, lorsque la régie effectue une dotation initiale en espèces au profit d'un service public non personnalisé qu'elle crée et, en recettes, lorsque le service non personnalisé reçoit une dotation en espèces de la part de sa collectivité de rattachement.

(6) Seul le total des opérations réelles pour compte de tiers figure sur cet état (voir le détail Annexe IV-A7).

(7) Le compte 106 n'est pas un chapitre mais un article du chapitre 10.

(8) Solde de l'opération $DE\ 023 + DE\ 042 - RE\ 042$ ou solde de l'opération $RI\ 021 + RI\ 040 - DI\ 040$.

II – PRESENTATION GENERALE DU BUDGET	II
BALANCE GENERALE DU BUDGET	B1

1 – DEPENSES (du présent budget + restes à réaliser)

	EXPLOITATION	Opérations réelles (1)	Opérations d'ordre (2)	TOTAL
011	Charges à caractère général	240 648,00		240 648,00
012	Charges de personnel, frais assimilés	178 000,00		178 000,00
014	Atténuations de produits	0,00		0,00
60	<i>Achats et variation des stocks (3)</i>		0,00	0,00
65	Autres charges de gestion courante	300,00		300,00
66	Charges financières	0,00	0,00	0,00
67	Charges exceptionnelles	15 000,00	0,00	15 000,00
68	Dot. Amortist, dépréciat°, provisions	0,00	210 000,00	210 000,00
69	Impôts sur les bénéfiques et assimilés (4)	0,00		0,00
71	<i>Production stockée (ou déstockage) (3)</i>		0,00	0,00
022	Dépenses imprévues	0,00		0,00
023	<i>Virement à la section d'investissement</i>		73 373,00	73 373,00
	Dépenses d'exploitation – Total	433 948,00	283 373,00	717 321,00

+

D 002 RESULTAT REPORTE OU ANTICIPE	0,00
---	-------------

=

TOTAL DES DEPENSES D'EXPLOITATION CUMULEES	717 321,00
---	-------------------

	INVESTISSEMENT	Opérations réelles (1)	Opérations d'ordre (2)	TOTAL
10	Dotations, fonds divers et réserves	0,00	0,00	0,00
13	Subventions d'investissement	0,00	6 000,00	6 000,00
14	<i>Prov. Réglementées, amort. dérogatoires</i>		0,00	0,00
15	<i>Provisions pour risques et charges (5)</i>		0,00	0,00
16	Emprunts et dettes assimilées (sauf 1688 non budgétaire)	0,00	0,00	0,00
18	Compte de liaison : affectat° (BA,régie)	0,00		0,00
	Total des opérations d'équipement	0,00		0,00
20	Immobilisations incorporelles (6)	0,00	0,00	0,00
21	Immobilisations corporelles (6)	60 000,00	0,00	60 000,00
22	Immobilisations reçues en affectation (6)	0,00	0,00	0,00
23	Immobilisations en cours (6)	1 510 000,00	0,00	1 510 000,00
26	Participations et créances rattachées	0,00	0,00	0,00
27	Autres immobilisations financières	0,00	0,00	0,00
28	<i>Amortissement des immobilisations (reprises)</i>		0,00	0,00
29	<i>Dépréciation des immobilisations</i>		0,00	0,00
39	<i>Dépréciat° des stocks et en-cours</i>		0,00	0,00
45...	Opérations pour compte de tiers (7)	0,00	0,00	0,00
481	<i>Charges à répartir plusieurs exercices</i>		0,00	0,00
3...	Stocks	0,00	0,00	0,00
020	Dépenses imprévues	0,00		0,00
	Dépenses d'investissement – Total	1 570 000,00	6 000,00	1 576 000,00

+

D 001 SOLDE D'EXECUTION NEGATIF REPORTE OU ANTICIPE	0,00
--	-------------

=

TOTAL DES DEPENSES D'INVESTISSEMENT CUMULEES	1 576 000,00
---	---------------------

(1) Y compris les opérations relatives au rattachement des charges et des produits et les opérations d'ordre semi-budgétaires.

(2) Voir liste des opérations d'ordre.

(3) Permet de retracer les variations de stocks (sauf stocks de marchandises et de fournitures).

(4) Ce chapitre n'existe pas en M. 49.

(5) Si la régie applique le régime des provisions budgétaires.

(6) Hors chapitres « opérations d'équipement ».

(7) Seul le total des opérations pour compte de tiers figure sur cet état (voir le détail Annexe IV A7).

II – PRESENTATION GENERALE DU BUDGET	II
BALANCE GENERALE DU BUDGET	B2

2 – RECETTES (du présent budget + restes à réaliser)

	EXPLOITATION	Opérations réelles (1)	Opérations d'ordre (2)	TOTAL
013	Atténuations de charges	0,00		0,00
60	<i>Achats et variation des stocks (3)</i>		0,00	0,00
70	Ventes produits fabriqués, prestations	711 321,00		711 321,00
71	<i>Production stockée (ou déstockage) (3)</i>		0,00	0,00
72	<i>Production immobilisée</i>		0,00	0,00
73	Produits issus de la fiscalité (6)	0,00		0,00
74	Subventions d'exploitation	0,00		0,00
75	Autres produits de gestion courante	0,00		0,00
76	Produits financiers	0,00	0,00	0,00
77	Produits exceptionnels	0,00	6 000,00	6 000,00
78	Reprise amort., dépréciat° et provisions	0,00	0,00	0,00
79	<i>Transferts de charges</i>		0,00	0,00
Recettes d'exploitation – Total		711 321,00	6 000,00	717 321,00

+

R 002 RESULTAT REPORTE OU ANTICIPE	0,00
---	-------------

=

TOTAL DES RECETTES D'EXPLOITATION CUMULEES	717 321,00
---	-------------------

	INVESTISSEMENT	Opérations réelles (1)	Opérations d'ordre (2)	TOTAL
10	Dotations, fonds divers et réserves (sauf 106)	0,00	0,00	0,00
13	Subventions d'investissement	0,00	0,00	0,00
14	<i>Prov. Réglementées, amort. dérogatoires</i>		0,00	0,00
15	<i>Provisions pour risques et charges (4)</i>		0,00	0,00
16	Emprunts et dettes assimilées (sauf 1688 non budgétaire)	1 292 627,00	0,00	1 292 627,00
18	Comptes liaison : affectat° BA, régies	0,00	0,00	0,00
20	Immobilisations incorporelles	0,00	0,00	0,00
21	Immobilisations corporelles	0,00	0,00	0,00
22	Immobilisations reçues en affectation	0,00	0,00	0,00
23	Immobilisations en cours	0,00	0,00	0,00
26	Participations et créances rattachées	0,00	0,00	0,00
27	Autres immobilisations financières	0,00	0,00	0,00
28	<i>Amortissement des immobilisations</i>		210 000,00	210 000,00
29	<i>Dépréciation des immobilisations (4)</i>		0,00	0,00
39	<i>Dépréciat° des stocks et en-cours (4)</i>		0,00	0,00
45...	Opérations pour compte de tiers (5)	0,00	0,00	0,00
481	<i>Charges à répartir plusieurs exercices</i>		0,00	0,00
3...	Stocks	0,00	0,00	0,00
021	<i>Virement de la section d'exploitation</i>		73 373,00	73 373,00
Recettes d'investissement – Total		1 292 627,00	283 373,00	1 576 000,00

+

R 001 SOLDE D'EXECUTION POSITIF REPORTE OU ANTICIPE	0,00
--	-------------

+

AFFECTATION AUX COMPTES 106	0,00
------------------------------------	-------------

=

TOTAL DES RECETTES D'INVESTISSEMENT CUMULEES	1 576 000,00
---	---------------------

- (1) Y compris les opérations relatives au rattachement des charges et des produits et les opérations d'ordre semi-budgétaires.
- (2) Voir liste des opérations d'ordre.
- (3) Permet de retracer les variations de stocks (sauf stocks de marchandises et de fournitures).
- (4) Si la régie applique le régime des provisions budgétaires.
- (5) Seul le total des opérations pour compte de tiers figure sur cet état (voir le détail Annexe IV A7).
- (6) Ce chapitre existe uniquement en M. 41, en M. 43 et en M. 44.

III – VOTE DU BUDGET				III
SECTION D'EXPLOITATION – DETAIL DES DEPENSES				A1
Chap / art (1)	Libellé (1)	Pour mémoire budget précédent (2)	Propositions nouvelles (3)	Vote (4)
011	Charges à caractère général (5) (6)	210 603,00	240 648,00	240 648,00
6061	Fournitures non stockables (eau, énergie)	22 000,00	61 800,00	61 800,00
6063	Fournitures entretien et petit équipt	3 000,00	2 500,00	2 500,00
6064	Fournitures administratives	300,00	300,00	300,00
6066	Carburants	1 000,00	1 500,00	1 500,00
6135	Locations mobilières	648,00	648,00	648,00
61521	Entretien, réparations bâtiments publics	5 000,00	2 500,00	2 500,00
61528	Entretien,réparation autres biens immob.	7 000,00	5 000,00	5 000,00
61551	Entretien matériel roulant	500,00	500,00	500,00
61558	Entretien autres biens mobiliers	2 000,00	2 000,00	2 000,00
6156	Maintenance	33 200,00	31 000,00	31 000,00
6168	Autres	2 500,00	2 000,00	2 000,00
618	Divers	28 400,00	30 400,00	30 400,00
6228	Divers	2 110,00	2 260,00	2 260,00
6231	Annonces et insertions	500,00	0,00	0,00
6236	Catalogues et imprimés	300,00	300,00	300,00
6251	Voyages et déplacements	800,00	800,00	800,00
6261	Frais d'affranchissement	1 000,00	1 000,00	1 000,00
6262	Frais de télécommunications	1 380,00	1 380,00	1 380,00
627	Services bancaires et assimilés	295,00	300,00	300,00
6281	Concours divers (cotisations)	5 000,00	5 000,00	5 000,00
6283	Frais de nettoyage des locaux	6 770,00	4 660,00	4 660,00
6287	Remboursements de frais	42 000,00	42 000,00	42 000,00
6288	Autres	7 800,00	6 400,00	6 400,00
6358	Autres droits	37 100,00	36 400,00	36 400,00
012	Charges de personnel, frais assimilés	171 142,00	178 000,00	178 000,00
6331	Versement de mobilité	465,00	496,00	496,00
6332	Cotisations versées au F.N.A.L.	465,00	496,00	496,00
6336	Cotisations CNFPT et CDGFPT	939,00	1 052,00	1 052,00
6411	Salaires, appointements, commissions	100 109,00	106 610,00	106 610,00
6413	Primes et gratifications	21 874,00	21 087,00	21 087,00
6415	Supplément familial	2 329,00	961,00	961,00
6451	Cotisations à l'U.R.S.S.A.F.	16 635,00	20 359,00	20 359,00
6453	Cotisations aux caisses de retraites	25 442,00	23 350,00	23 350,00
6454	Cotisations au Pôle emploi	558,00	1 164,00	1 164,00
6458	Cotizat° autres organismes sociaux	1 822,00	1 791,00	1 791,00
6475	Médecine du travail, pharmacie	504,00	634,00	634,00
014	Atténuations de produits (7)	0,00	0,00	0,00
65	Autres charges de gestion courante	5,00	300,00	300,00
658	Charges diverses de gestion courante	5,00	300,00	300,00
TOTAL = DEPENSES DE GESTION DES SERVICES (a) = (011 + 012 + 014 + 65)		381 750,00	418 948,00	418 948,00
66	Charges financières (b) (8)	0,00	0,00	0,00
67	Charges exceptionnelles (c)	15 000,00	15 000,00	15 000,00
6718	Autres charges exceptionnelles gestion	15 000,00	15 000,00	15 000,00
68	Dotations aux provisions et dépréciat° (d) (9)	0,00	0,00	0,00
69	Impôts sur les bénéfiques et assimilés (e) (10)	0,00	0,00	0,00
022	Dépenses imprévues (f)	0,00	0,00	0,00
TOTAL DES DEPENSES REELLES = a + b + c + d + e + f		396 750,00	433 948,00	433 948,00
023	Virement à la section d'investissement	76 019,00	73 373,00	73 373,00
042	Opérat° ordre transfert entre sections (11) (12)	210 000,00	210 000,00	210 000,00
6811	Dot. amort. Immos incorp. et corporelles	210 000,00	210 000,00	210 000,00
TOTAL DES PRELEVEMENTS AU PROFIT DE LA SECTION D'INVESTISSEMENT		286 019,00	283 373,00	283 373,00
043	Opérat° ordre intérieur de la section	0,00	0,00	0,00
TOTAL DES DEPENSES D'ORDRE		286 019,00	283 373,00	283 373,00
TOTAL DES DEPENSES D'EXPLOITATION DE L'EXERCICE (= Total des opérations réelles et d'ordre)		682 769,00	717 321,00	717 321,00

+

RESTES A REALISER N-1 (13)	0,00
-----------------------------------	-------------

+

D 002 RESULTAT REPORTE OU ANTICIPE (13)	0,00
--	-------------

VILLE DE THONON LES BAINS - BUDGET PORT - BP - 2023

Chap / art (1)	Libellé (1)	Pour mémoire budget précédent (2)	Propositions nouvelles (3)	Vote (4)
-------------------	-------------	--------------------------------------	-------------------------------	----------

=

TOTAL DES DEPENSES D'EXPLOITATION CUMULEES	717 321,00
---	-------------------

Détail du calcul des ICNE au compte 66112 (8)

Montant des ICNE de l'exercice	0,00
- Montant des ICNE de l'exercice N-1	0,00
= Différence ICNE N – ICNE N-1	0,00

(1) Détailler les chapitres budgétaires par article conformément au plan de comptes appliqué par la commune ou l'établissement.

(2) Cf. Modalités de vote I.

(3) Hors restes à réaliser.

(4) Le vote de l'organe délibérant porte uniquement sur les propositions nouvelles.

(5) Le compte 621 est retracé au sein du chapitre 012.

(6) Le compte 634 est uniquement ouvert en M. 41.

(7) Le compte 739 est uniquement ouvert en M. 43 et en M. 44.

(8) Si le mandatement des ICNE de l'exercice est inférieur au montant de l'exercice N-1, le montant du compte 66112 sera négatif.

(9) Si la régie applique le régime des provisions semi-budgétaires, ainsi que pour la dotation aux dépréciations des stocks de fournitures et de marchandises, des créances et des valeurs mobilières de placement, aux dépréciations des comptes de tiers et aux dépréciations des comptes financiers.

(10) Ce chapitre n'existe pas en M. 49.

(11) Cf. définitions du chapitre des opérations d'ordre, *DE 042 = RI 040*.

(12) Le compte 6815 peut figurer dans le détail du chapitre 042 si la régie applique le régime des provisions budgétaires.

(13) Inscrive en cas de reprise des résultats de l'exercice précédent (après vote du compte administratif ou si reprise anticipée des résultats).

III – VOTE DU BUDGET	III
SECTION D'EXPLOITATION – DETAIL DES RECETTES	A2

Chap / art(1)	Libellé (1)	Pour mémoire budget précédent (2)	Propositions nouvelles (3)	Vote (4)
013	Atténuations de charges (5)	0,00	0,00	0,00
70	Ventes produits fabriqués, prestations	676 769,00	711 321,00	711 321,00
706	Prestations de services	655 000,00	690 000,00	690 000,00
7083	Locations diverses	21 769,00	21 321,00	21 321,00
73	Produits issus de la fiscalité (6)	0,00	0,00	0,00
74	Subventions d'exploitation	0,00	0,00	0,00
75	Autres produits de gestion courante	0,00	0,00	0,00
TOTAL = RECETTES DE GESTION DES SERVICES (a) = 013 + 70 + 73 + 74 + 75		676 769,00	711 321,00	711 321,00
76	Produits financiers (b)	0,00	0,00	0,00
77	Produits exceptionnels (c)	0,00	0,00	0,00
78	Reprises sur provisions et dépréciations (d) (7)	0,00	0,00	0,00
TOTAL DES RECETTES REELLES = a + b + c + d		676 769,00	711 321,00	711 321,00
042	Opérat° ordre transfert entre sections (8) (9)	6 000,00	6 000,00	6 000,00
777	Quote-part subv invest transf cpte résul	6 000,00	6 000,00	6 000,00
043	Opérat° ordre intérieur de la section (8)	0,00	0,00	0,00
TOTAL DES RECETTES D'ORDRE		6 000,00	6 000,00	6 000,00
TOTAL DES RECETTES D'EXPLOITATION DE L'EXERCICE (= Total des opérations réelles et d'ordre)		682 769,00	717 321,00	717 321,00

+

RESTES A REALISER N-1 (10)	0,00
-----------------------------------	-------------

+

R 002 RESULTAT REPORTE OU ANTICIPE (10)	0,00
--	-------------

=

TOTAL DES RECETTES D'EXPLOITATION CUMULEES	717 321,00
---	-------------------

Détail du calcul des ICNE au compte 7622

Montant des ICNE de l'exercice	0,00
- Montant des ICNE de l'exercice N-1	0,00
= Différence ICNE N – ICNE N-1	0,00

(1) Détailler les chapitres budgétaires par article conformément au plan de comptes appliqué par la régie.

(2) Cf. Modalités de vote I.

(3) Hors restes à réaliser.

(4) Le vote de l'assemblée porte uniquement sur les propositions nouvelles.

(5) Le compte 699 n'existe pas en M. 49.

(6) Ce chapitre existe uniquement en M. 41, M. 43 et M. 44.

(7) Si la régie applique le régime des provisions semi-budgétaires, ainsi que pour la dotation aux dépréciations des stocks de fournitures et de marchandises, des créances et des valeurs mobilières de placement, aux dépréciations des comptes de tiers et aux dépréciations des comptes financiers.

(8) Cf. définitions du chapitre des opérations d'ordre, RE 042 = DI 040, RE 043 = DE 043.

(9) Le compte 7815 peut figurer dans le détail du chapitre 042 si la régie applique le régime des provisions budgétaires.

(10) Inscrive en cas de reprise des résultats de l'exercice précédent (après vote du compte administratif ou si reprise anticipée des résultats).

III – VOTE DU BUDGET				III
SECTION D'INVESTISSEMENT – DETAIL DES DEPENSES				B1
Chap / art (1)	Libellé (1)	Pour mémoire budget précédent (2)	Propositions nouvelles (3)	Vote (4)
20	Immobilisations incorporelles (hors opérations)	0,00	0,00	0,00
21	Immobilisations corporelles (hors opérations)	0,00	60 000,00	60 000,00
216	Collections et oeuvres d'art	0,00	60 000,00	60 000,00
22	Immobilisations reçues en affectation (hors opérations)	0,00	0,00	0,00
23	Immobilisations en cours (hors opérations)	924 500,00	1 510 000,00	1 510 000,00
2313	Constructions	364 500,00	310 000,00	310 000,00
2315	Installat°, matériel et outillage techni	500 000,00	1 200 000,00	1 200 000,00
2318	Autres immo. corporelles en cours	60 000,00	0,00	0,00
Total des dépenses d'équipement		924 500,00	1 570 000,00	1 570 000,00
10	Dotations, fonds divers et réserves	0,00	0,00	0,00
13	Subventions d'investissement	0,00	0,00	0,00
16	Emprunts et dettes assimilées	0,00	0,00	0,00
18	Compte de liaison : affectat° (BA,régie)	0,00	0,00	0,00
26	Participat° et créances rattachées	0,00	0,00	0,00
27	Autres immobilisations financières	0,00	0,00	0,00
020	Dépenses imprévues	0,00	0,00	0,00
Total des dépenses financières		0,00	0,00	0,00
Total des dépenses d'opérations pour compte de tiers		0,00	0,00	0,00
TOTAL DEPENSES REELLES		924 500,00	1 570 000,00	1 570 000,00
040	Opérat° ordre transfert entre sections (7) (8)	6 000,00	6 000,00	6 000,00
	<i>Reprises sur autofinancement antérieur</i>	<i>6 000,00</i>	<i>6 000,00</i>	<i>6 000,00</i>
13912	<i>Sub. équipt cpte résult. Régions</i>	<i>4 400,00</i>	<i>4 500,00</i>	<i>4 500,00</i>
13913	<i>Sub. équipt cpte résult. Départements</i>	<i>1 600,00</i>	<i>1 500,00</i>	<i>1 500,00</i>
	Charges transférées	0,00	0,00	0,00
041	Opérations patrimoniales (9)	0,00	0,00	0,00
TOTAL DEPENSES D'ORDRE		6 000,00	6 000,00	6 000,00
TOTAL DES DEPENSES D'INVESTISSEMENT DE L'EXERCICE (= Total des dépenses réelles et d'ordre)		930 500,00	1 576 000,00	1 576 000,00

+

RESTES A REALISER N-1 (10)	0,00
-----------------------------------	-------------

+

D 001 SOLDE D'EXECUTION NEGATIF REPORTE OU ANTICIPE (10)	0,00
---	-------------

=

TOTAL DES DEPENSES D'INVESTISSEMENT CUMULEES	1 576 000,00
---	---------------------

(1) Détailler les chapitres budgétaires par article conformément au plan de comptes appliqué par la régie.

(2) Cf. Modalités de vote I.

(3) Hors restes à réaliser.

(4) Le vote de l'organe délibérant porte uniquement sur les propositions nouvelles.

(5) Voir état III B3 pour le détail des opérations d'équipement.

(6) Voir annexe IV A7 pour le détail des opérations pour compte de tiers.

(7) Cf. définitions du chapitre des opérations d'ordre, *DI 040 = RE 042*.

(8) Le compte 15...2 peut figurer dans le détail du chapitre 042 si la régie applique le régime des provisions budgétaires.

(9) Cf. définitions du chapitre des opérations d'ordre, *DI 041 = RI 041*.

(10) Inscire en cas de reprise des résultats de l'exercice précédent (après vote du compte administratif ou si reprise anticipée des résultats).

III – VOTE DU BUDGET	III
SECTION D'INVESTISSEMENT – DETAIL DES RECETTES	B2

Chap / art (1)	Libellé (1)	Pour mémoire budget précédent (2)	Propositions nouvelles (3)	Vote (4)
13	Subventions d'investissement	0,00	0,00	0,00
16	Emprunts et dettes assimilées (hors 165)	644 481,00	1 292 627,00	1 292 627,00
1641	Emprunts en euros	644 481,00	1 292 627,00	1 292 627,00
20	Immobilisations incorporelles	0,00	0,00	0,00
21	Immobilisations corporelles	0,00	0,00	0,00
22	Immobilisations reçues en affectation	0,00	0,00	0,00
23	Immobilisations en cours	0,00	0,00	0,00
Total des recettes d'équipement		644 481,00	1 292 627,00	1 292 627,00
10	Dotations, fonds divers et réserves	0,00	0,00	0,00
165	Dépôts et cautionnements reçus	0,00	0,00	0,00
18	Compte de liaison : affectat° (BA,régie)	0,00	0,00	0,00
26	Participat° et créances rattachées	0,00	0,00	0,00
27	Autres immobilisations financières	0,00	0,00	0,00
Total des recettes financières		0,00	0,00	0,00
Total des recettes d'opérations pour compte de tiers		0,00	0,00	0,00
TOTAL RECETTES REELLES		644 481,00	1 292 627,00	1 292 627,00
021	Virement de la section d'exploitation	76 019,00	73 373,00	73 373,00
040	Opérat° ordre transfert entre sections (6) (7)	210 000,00	210 000,00	210 000,00
28131	Bâtiments	62 392,00	70 000,00	70 000,00
28135	Installations générales, agencements, ..	5 489,00	6 000,00	6 000,00
28145	Aménagements construction sol d'autrui	7 880,00	8 000,00	8 000,00
28151	Installations complexes spécialisées	72 540,00	81 560,00	81 560,00
28153	Installations à caractère spécifique	38 110,00	35 000,00	35 000,00
28154	Matériel industriel	3 960,00	5 000,00	5 000,00
28181	Installations générales, agencements	139,00	140,00	140,00
28183	Matériel de bureau et informatique	1 340,00	1 300,00	1 300,00
28184	Mobilier	610,00	500,00	500,00
28188	Autres	17 540,00	2 500,00	2 500,00
TOTAL DES PRELEVEMENTS PROVENANT DE LA SECTION D'EXPLOITATION		286 019,00	283 373,00	283 373,00
041	Opérations patrimoniales (8)	0,00	0,00	0,00
TOTAL RECETTES D'ORDRE		286 019,00	283 373,00	283 373,00
TOTAL DES RECETTES D'INVESTISSEMENT DE L'EXERCICE (= Total des recettes réelles et d'ordre)		930 500,00	1 576 000,00	1 576 000,00

+

RESTES A REALISER N-1 (9)	0,00
----------------------------------	-------------

+

R 001 SOLDE D'EXECUTION POSITIF REPORTE OU ANTICIPE (9)	0,00
--	-------------

=

TOTAL DES RECETTES D'INVESTISSEMENT CUMULEES	1 576 000,00
---	---------------------

(1) Détailler les chapitres budgétaires par article conformément au plan de comptes appliqué par la régie.

(2) Cf. Modalités de vote I.

(3) Hors restes à réaliser.

(4) Le vote de l'organe délibérant porte uniquement sur les propositions nouvelles.

(5) Voir annexe IV A7 pour le détail des opérations pour compte de tiers.

(6) Cf. définitions du chapitre des opérations d'ordre, RI 040 = DE 042.

(7) Le compte 15...2 peut figurer dans le détail du chapitre 042 si la régie applique le régime des provisions budgétaires.

(8) Cf. définitions du chapitre des opérations d'ordre, DI 041 = RI 041.

(9) Inscrire en cas de reprise des résultats de l'exercice précédent (après vote du compte administratif ou si reprise anticipée des résultats).

III – VOTE DU BUDGET	III
DETAIL DES CHAPITRES D'OPERATION D'EQUIPEMENT	B3

Cet état ne contient pas d'information.

IV – ANNEXES	IV
ELEMENTS DU BILAN – ETAT DE LA DETTE – DETAIL DES CREDITS DE TRESORERIE	A1.1

A1.1 – DETAIL DES CREDITS DE TRESORERIE (1)

Nature (Pour chaque ligne, indiquer le numéro de contrat)	Date de la décision de réaliser la ligne de trésorerie (2)	Montant maximum autorisé au 01/01/N	Montant des tirages N-1	Montant des remboursements N-1		Encours restant dû au 01/01/N
				Intérêts (3)	Remboursement du tirage	
51921 Avances de trésorerie de la collectivité de rattachement						
51928 Autres avances de trésorerie						
51931 Lignes de trésorerie						
51932 Lignes de trésorerie liées à un emprunt						
5194 Billets de trésorerie						
5198 Autres crédits de trésorerie						
519 Crédits de trésorerie (Total)		0,00	0,00	0,00	0,00	0,00

(1) Circulaire n° NOR : INTB8900071C du 22/02/1989.

(2) Indiquer la date de la délibération de l'assemblée autorisant la ligne de trésorerie ou la date de la décision de l'ordonnateur de réaliser la ligne de trésorerie sur la base d'un montant maximum autorisé par l'organe délibérant (article L. 2122-22 du CGCT).

(3) Il s'agit des intérêts comptabilisés au compte 6615, sauf pour les emprunts assortis d'une option de tirage sur ligne de trésorerie pour lesquels les intérêts sont comptabilisés au compte 66111 et sauf pour les billets de trésorerie pour lesquels les intérêts sont comptabilisés au compte 6618.

IV – ANNEXES	IV
ELEMENTS DU BILAN – ETAT DE LA DETTE – REPARTITION PAR NATURE DE DETTE	A1.2

A1.2 – REPARTITION PAR NATURE DE DETTE (hors 16449 et 166)

Nature (Pour chaque ligne, indiquer le numéro de contrat)	Emprunts et dettes à l'origine du contrat													
	Organisme prêteur ou chef de file	Date de signature	Date d'émission ou date de mobilisation (1)	Date du premier remboursement	Nominal (2)	Type de taux d'intérêt (3)	Index (4)	Taux initial		Devise	Périodicité des remboursements (6)	Profil d'amortissement (7)	Possibilité de remboursement anticipé O/N	Catégorie d'emprunt (8)
								Niveau de taux (5)	Taux actuariel					
163 Emprunts obligataires (Total)					0,00									
164 Emprunts auprès d'établissement de crédit (Total)					0,00									
1641 Emprunts en euros (total)					0,00									
1643 Emprunts en devises (total)					0,00									
16441 Emprunts assortis d'une option de tirage sur ligne de trésorerie (total)					0,00									
165 Dépôts et cautionnements reçus (Total)					0,00									
167 Emprunts et dettes assortis de conditions particulières (Total)					0,00									
1675 Dettes pour METP et PPP (total)					0,00									
1678 Autres emprunts et dettes (total)					0,00									
168 Emprunts et dettes assimilés (Total)					0,00									
1681 Autres emprunts (total)					0,00									
1682 Bons à moyen terme négociables (total)					0,00									
1687 Autres dettes (total)					0,00									
Total général					0,00									

(1) Si un emprunt donne lieu à plusieurs mobilisations, indiquer la date de la première mobilisation.

VILLE DE THONON LES BAINS - BUDGET PORT - BP - 2023

- (2) Nominal : montant emprunté à l'origine.
- (3) Type de taux d'intérêt : F : fixe ; V : variable simple ; C : complexe (c'est-à-dire un taux variable qui n'est pas seulement défini comme la simple addition d'un taux usuel de référence et d'une marge exprimée en point de pourcentage).
- (4) Mentionner le ou les types d'index (ex : Euribor 3 mois).
- (5) Indiquer le niveau de taux à l'origine du contrat.
- (6) Indiquer la périodicité des remboursements : A : annuelle ; M : mensuelle, B : bimestrielle, S : semestrielle, T : trimestrielle, X autre.
- (7) Indiquer C pour amortissement constant, P pour amortissement progressif, F pour *in fine*, X pour autres à préciser.
- (8) Catégorie d'emprunt à l'origine. Exemple A-1 (cf. la classification des emprunts suivant la typologie de la circulaire IOCB1015077C du 25 juin 2010 sur les produits financiers offerts aux collectivités territoriales).

IV – ANNEXES	IV
ELEMENTS DU BILAN – ETAT DE LA DETTE – REPARTITION PAR NATURE DE DETTE	A1.2

A1.2 – REPARTITION PAR NATURE DE DETTE (hors 16449 et 166) (suite)

Nature (Pour chaque ligne, indiquer le numéro de contrat)	Couverture ? O/N (10)	Montant couvert	Catégorie d'emprunt après couverture éventuelle (11)	Capital restant dû au 01/01/N	Durée résiduelle (en années)	Emprunts et dettes au 01/01/N			Annuité de l'exercice			ICNE de l'exercice
						Type de taux (12)	Taux d'intérêt		Capital	Charges d'intérêt (15)	Intérêts perçus (le cas échéant) (16)	
							Index (13)	Niveau de taux d'intérêt à la date de vote du budget (14)				
163 Emprunts obligataires (Total)		0,00		0,00					0,00	0,00	0,00	0,00
164 Emprunts auprès d'établissement de crédit (Total)		0,00		0,00					0,00	0,00	0,00	0,00
1641 Emprunts en euros (total)		0,00		0,00					0,00	0,00	0,00	0,00
1643 Emprunts en devises (total)		0,00		0,00					0,00	0,00	0,00	0,00
16441 Emprunts assortis d'une option de tirage sur ligne de trésorerie (total) (9)		0,00		0,00					0,00	0,00	0,00	0,00
165 Dépôts et cautionnements reçus (Total)		0,00		0,00					0,00	0,00	0,00	0,00
167 Emprunts et dettes assortis de conditions particulières (Total)		0,00		0,00					0,00	0,00	0,00	0,00
1675 Dettes pour METP et PPP (total)		0,00		0,00					0,00	0,00	0,00	0,00
1678 Autres emprunts et dettes (total)		0,00		0,00					0,00	0,00	0,00	0,00
168 Emprunts et dettes assimilés (Total)		0,00		0,00					0,00	0,00	0,00	0,00
1681 Autres emprunts (total)		0,00		0,00					0,00	0,00	0,00	0,00
1682 Bons à moyen terme négociables (total)		0,00		0,00					0,00	0,00	0,00	0,00
1687 Autres dettes (total)		0,00		0,00					0,00	0,00	0,00	0,00
Total général		0,00		0,00					0,00	0,00	0,00	0,00

(9) S'agissant des emprunts assortis d'une ligne de trésorerie, il faut faire ressortir le remboursement du capital de la dette prévue pour l'exercice correspondant au véritable endettement.

(10) Si l'emprunt est soumis à couverture, il convient de compléter le tableau « détail des opérations de couverture ».

(11) Catégorie d'emprunt. Exemple A-1 (cf. la classification des emprunts suivant la typologie de la circulaire IOCB1015077C du 25 juin 2010 sur les produits financiers offerts aux collectivités territoriales).

(12) Type de taux d'intérêt après opérations de couverture : F : fixe ; V : variable simple ; C : complexe (c'est-à-dire un taux variable qui n'est pas seulement défini comme la simple addition d'un taux usuel de référence et d'une marge exprimée en point de pourcentage).

(13) Mentionner l'index en cours au 01/01/N après opérations de couverture.

(14) Taux après opérations de couverture éventuelles. Pour les emprunts à taux variable, indiquer le niveau à la date de vote du budget.

(15) Il s'agit des intérêts dus au titre du contrat initial et comptabilisés à l'article 66111 « Intérêts réglés à l'échéance » (intérêts décaissés) et intérêts éventuels dus au titre du contrat d'échange éventuel et comptabilisés à l'article 668.

(16) Indiquer les intérêts éventuellement reçus au titre du contrat d'échange éventuel et comptabilisés au 768.

IV – ANNEXES	IV
ELEMENTS DU BILAN – ETAT DE LA DETTE – REPARTITION DES EMPRUNTS PAR STRUCTURE DE TAUX	A1.3

A1.3 – REPARTITION DES EMPRUNTS PAR STRUCTURE DE TAUX (HORS A1)

Emprunts ventilés par structure de taux selon le risque le plus élevé (Pour chaque ligne, indiquer le numéro de contrat) (1)	Organisme prêteur ou chef de file	Nominal (2)	Capital restant dû au 01/01/N (3)	Type d'indices (4)	Durée du contrat	Dates des périodes bonifiées	Taux minimal (5)	Taux maximal (6)	Coût de sortie (7)	Taux maximal après couverture éventuelle (8)	Niveau du taux à la date de vote du budget (9)	Intérêts à payer au cours de l'exercice (10)	Intérêts à percevoir au cours de l'exercice (le cas échéant) (11)	% par type de taux selon le capital restant dû
Echange de taux, taux variable simple plafonné (cap) ou encadré (tunnel) (A)														
TOTAL (A)		0,00	0,00						0,00			0,00	0,00	0,00
Barrière simple (B)														
TOTAL (B)		0,00	0,00						0,00			0,00	0,00	0,00
Option d'échange (C)														
TOTAL (C)		0,00	0,00						0,00			0,00	0,00	0,00
Multiplieur jusqu'à 3 ou multiplieur jusqu'à 5 capé (D)														
TOTAL (D)		0,00	0,00						0,00			0,00	0,00	0,00
Multiplieur jusqu'à 5 (E)														
TOTAL (E)		0,00	0,00						0,00			0,00	0,00	0,00
Autres types de structures (F)														
TOTAL (F)		0,00	0,00						0,00			0,00	0,00	0,00
TOTAL GENERAL		0,00	0,00						0,00			0,00	0,00	0,00

(1) Répartir les emprunts selon le type de structure de taux (de A à F selon la classification de la charte de bonne conduite) en fonction du risque le plus élevé à courir sur toute la durée de vie du contrat de prêt et après opérations de couverture éventuelles.

(2) Nominal : montant emprunté à l'origine. En cas de couverture partielle d'un emprunt, indiquer séparément sur deux lignes la part du nominal couvert et la part non couverte.

(3) En cas de couverture partielle d'un emprunt, indiquer séparément sur deux lignes la part du capital restant dû couvert et la part non couverte.

(4) Indiquer la classification de l'indice sous-jacent suivant la typologie de la circulaire du 25 juin 2010 sur les produits financiers (de 1 à 6). 1 : Indice zone euro / 2 : Indices inflation française ou zone euro ou écart entre ces indices / 3 : Ecart indice zone euro / 4 : Indices hors zone euro ou écart d'indices dont l'un est hors zone euro / 5 : écarts d'indices hors zone euro / 6 : autres indices.

(5) Taux hors opération de couverture. Indiquer le montant, l'index ou la formule correspondant au taux minimal du contrat de prêt sur toute la durée du contrat.

(6) Taux hors opération de couverture. Indiquer le montant, l'index ou la formule correspondant au taux maximal du contrat de prêt sur toute la durée du contrat.

(7) Coût de sortie : indiquer le montant de l'indemnité contractuelle de remboursement définitif de l'emprunt au 01/01/N ou le cas échéant, à la prochaine date d'échéance.

(8) Montant, index ou formule.

(9) Indiquer le niveau de taux après opérations de couverture éventuelles. Pour les emprunts à taux variables, indiquer le niveau du taux à la date de vote du budget.

(10) Indiquer les intérêts à payer au titre du contrat initial et comptabilisés à l'article 66111 et des intérêts éventuels à payer au titre du contrat d'échange et comptabilisés à l'article 668.

(11) Indiquer les intérêts à percevoir au titre du contrat d'échange et comptabilisés au 768.

IV – ANNEXES	IV
ELEMENTS DU BILAN – ETAT DE LA DETTE – TYPOLOGIE DE LA REPARTITION DE L'ENCOURS	A1.4

A1.4 – TYPOLOGIE DE LA REPARTITION DE L'ENCOURS (1)

Indices sous-jacents	(1) Indices zone euro	(2) Indices inflation française ou zone euro ou écart entre ces indices	(3) Ecart d'indices zone euro	(4) Indices hors zone euro et écarts d'indices dont l'un est un indice hors zone euro	(5) Ecart d'indices hors zone euro	(6) Autres indices
Structure						
(A) Taux fixe simple. Taux variable simple. Echange de taux fixe contre taux variable ou inversement. Echange de taux structuré contre taux variable ou taux fixe (sens unique). Taux variable simple plafonné (cap) ou encadré (tunnel)	Nombre de produits	0	0	0	0	
	% de l'encours	0,00	0,00	0,00	0,00	
	Montant en euros	0,00	0,00	0,00	0,00	0,00
(B) Barrière simple. Pas d'effet de levier	Nombre de produits	0	0	0	0	
	% de l'encours	0,00	0,00	0,00	0,00	
	Montant en euros	0,00	0,00	0,00	0,00	0,00
(C) Option d'échange (swaption)	Nombre de produits	0	0	0	0	
	% de l'encours	0,00	0,00	0,00	0,00	
	Montant en euros	0,00	0,00	0,00	0,00	0,00
(D) Multiplicateur jusqu'à 3 ; multiplicateur jusqu'à 5 capé	Nombre de produits	0	0	0	0	
	% de l'encours	0,00	0,00	0,00	0,00	
	Montant en euros	0,00	0,00	0,00	0,00	0,00
(E) Multiplicateur jusqu'à 5	Nombre de produits	0	0	0	0	
	% de l'encours	0,00	0,00	0,00	0,00	
	Montant en euros	0,00	0,00	0,00	0,00	0,00
(F) Autres types de structures	Nombre de produits					0
	% de l'encours					0,00
	Montant en euros					0,00

(1) Cette annexe retrace le stock de dette au 01/01/N après opérations de couverture éventuelles.

IV – ANNEXES	IV
ELEMENTS DU BILAN – ETAT DE LA DETTE – DETAIL DES OPERATIONS DE COUVERTURE	A1.5

A1.5 – DETAIL DES OPERATIONS DE COUVERTURE (1)

Instruments de couverture (Pour chaque ligne, indiquer le numéro de contrat)	Emprunt couvert			Instrument de couverture									
	Référence de l'emprunt couvert	Capital restant dû au 01/01/N	Date de fin du contrat	Organisme co-contractant	Type de couverture (3)	Nature de la couverture (change ou taux)	Notionnel de l'instrument de couverture	Date de début du contrat	Date de fin du contrat	Périodicité de règlement des intérêts (4)	Montant des commissions diverses	Primes éventuelles	
												Primes payées pour l'achat d'option	Primes reçues pour la vente d'option
Taux fixe (total)		0,00					0,00				0,00	0,00	0,00
Taux variable simple (total)		0,00					0,00				0,00	0,00	0,00
Taux complexe (total) (2)		0,00					0,00				0,00	0,00	0,00
Total		0,00					0,00				0,00	0,00	0,00

(1) Si un instrument couvre plusieurs emprunts, distinguer une ligne par emprunt couvert.

(2) Il s'agit d'un taux variable qui n'est pas défini comme la simple addition d'un taux usuel de référence et d'une marge exprimée en point de pourcentage.

(3) Indiquer s'il s'agit d'un *swap*, d'une option (*cap*, *floor*, *tunnel*, *swaption*).

(4) Indiquer la périodicité de règlement des intérêts : A : annuelle, M : mensuelle, B : bimestrielle, S : semestrielle, T : trimestrielle, X : autre.

IV – ANNEXES	IV
ELEMENTS DU BILAN – ETAT DE LA DETTE – DETAIL DES OPERATIONS DE COUVERTURE	A1.5

A1.5 – DETAIL DES OPERATIONS DE COUVERTURE (1) (suite)

Instruments de couverture (Pour chaque ligne, indiquer le numéro de contrat)	Référence de l'emprunt couvert	Effet de l'instrument de couverture							
		Taux payé		Taux reçu (7)		Charges et produits constatés depuis l'origine du contrat		Catégorie d'emprunt (8)	
		Index (5)	Niveau de taux (6)	Index	Niveau de taux	Charges c/668	Produits c/768	Avant opération de couverture	Après opération de couverture
Taux fixe (total)						0,00	0,00		
Taux variable simple (total)						0,00	0,00		
Taux complexe (total) (2)						0,00	0,00		
Total						0,00	0,00		

(5) Indiquer l'index utilisé ou la formule de taux.

(6) Pour les emprunts à taux variable, indiquer le niveau à la date de vote du budget.

(7) A compléter si l'instrument de couverture est un *swap*.

(8) Catégorie d'emprunt. Exemple A-1 (cf. la classification des emprunts suivant la typologie de la circulaire IOCB1015077C du 25 juin 2010 sur les produits financiers offerts aux collectivités territoriales).

IV – ANNEXES	IV
ELEMENTS DU BILAN – ETAT DE LA DETTE AUTRES DETTES	A1.6

A1.6 – AUTRES DETTES

(Issues des engagements juridiques pris autres que ceux destinés à financer la prise en charge d'un emprunt)

IV – ANNEXES	IV
ELEMENTS DU BILAN METHODES UTILISEES POUR LES AMORTISSEMENTS	A2

A2 – AMORTISSEMENTS – METHODES UTILISEES

CHOIX DE L'ASSEMBLEE DELIBERANTE	Délibération du
Biens de faible valeur Seuil unitaire en deçà duquel les immobilisations de peu de valeur s'amortissent sur un an (article R. 2321-1 du CGCT) : 200 €	12/12/2018

Procédure d'amortissement (linéaire, dégressif, variable)	Catégories de biens amortis	Durée (en années)	
L	Frais d'études, frais de recherche développement, frais d'insertion, concessions	5	12/12/2018
L	et droits similaires, matériel informat, matériel de bureau, véhicules deux roues	5	12/12/2018
L	Véhicules lourds	8	12/12/2018
L	Outils industriels, mobilier, véhicules légers	10	12/12/2018
L	Construction sur sol d'autrui, matériel industriel, agencements et aménagements divers	15	12/12/2018
L	Agencement et aménagement terrains nus et terrains bâtis, autres agencements	20	12/12/2018
L	terrains, aménagement constructions, installations complexes spécialisées, mat, spécifique	20	12/12/2018
L	Construction bâtiment	40	12/12/2018

IV – ANNEXES	IV
ELEMENTS DU BILAN ETAT DES PROVISIONS ET DES DEPRECIATIONS	A3.1

A3.1 – ETAT DES PROVISIONS ET DES DEPRECIATIONS

Nature de la provision ou de la dépréciation	Dotations inscrites au budget de l'exercice (1)	Date de constitution	Montant des prov. et dépréciations constituées au 01/01/N	Montant total des prov. et dépréciations constituées	Reprises inscrites au budget de l'exercice	SOLDE prévisionnel au 31/12/N
PROVISIONS ET DEPRECIATIONS BUDGETAIRES						
Provisions réglementées et amortissements dérogatoires	0,00		0,00	0,00	0,00	0,00
Provisions pour risques et charges (2)	0,00		0,00	0,00	0,00	0,00
Dépréciations (2)	0,00		0,00	0,00	0,00	0,00
TOTAL BUDGETAIRES	0,00		0,00	0,00	0,00	0,00
PROVISIONS ET DEPRECIATIONS SEMI-BUDGETAIRES						
Provisions pour risques et charges (2)	0,00		0,00	0,00	0,00	0,00
Dépréciations (2)	0,00		0,00	0,00	0,00	0,00
TOTAL SEMI-BUDGETAIRES	0,00		0,00	0,00	0,00	0,00

(1) Provisions nouvelles ou abondement d'une provision déjà constituée.

(2) Indiquer l'objet de la provision (exemples : provision pour litiges au titre du procès ; provisions pour dépréciation des immobilisations de l'équipement ...).

IV – ANNEXES	IV
ELEMENTS DU BILAN ETALEMENT DES PROVISIONS	A3.2

A3.2 – ETALEMENT DES PROVISIONS

(1) Il s'agit des provisions pour risques et charges qui peuvent faire l'objet d'un étalement.

IV – ANNEXES	IV
ELEMENTS DU BILAN EQUILIBRE DES OPERATIONS FINANCIERES – DEPENSES	A4.1

DEPENSES A COUVRIR PAR DES RESSOURCES PROPRES

Art. (1)	Libellé (1)	Propositions nouvelles	Vote (2)
DEPENSES TOTALES A COUVRIR PAR DES RESSOURCES PROPRES =A + B		6 000,00	I 6 000,00
16 Emprunts et dettes assimilées (A)		0,00	0,00
1631	Emprunts obligataires	0,00	0,00
1641	Emprunts en euros	0,00	0,00
1643	Emprunts en devises	0,00	0,00
16441	Opérat° afférentes à l'emprunt	0,00	0,00
1678	Autres emprunts et dettes	0,00	0,00
1681	Autres emprunts	0,00	0,00
1682	Bons à moyen terme négociables	0,00	0,00
1687	Autres dettes	0,00	0,00
Dépenses et transferts à déduire des ressources propres (B)		6 000,00	6 000,00
10...	<i>Reprise de dotations, fonds divers et réserves</i>		
10...	Reversement de dotations, fonds divers et réserves		
139	<i>Subv. invest. transférées cpte résultat</i>	6 000,00	6 000,00
020	Dépenses imprévues	0,00	0,00

	Op. de l'exercice I	Restes à réaliser en dépenses de l'exercice précédent (3) (4)	Solde d'exécution D001 (3) (4)	TOTAL II
Dépenses à couvrir par des ressources propres	6 000,00	0,00	0,00	6 000,00

(1) Détailler les chapitres budgétaires par article conformément au plan de comptes.

(2) Crédits de l'exercice votés lors de la séance.

(3) Inscrire uniquement si le compte administratif est voté ou en cas de reprise anticipée des résultats de l'exercice précédent.

(4) Indiquer le montant correspondant figurant en II - Présentation générale du budget – vue d'ensemble.

IV – ANNEXES	IV
ELEMENTS DU BILAN	
EQUILIBRE DES OPERATIONS FINANCIERES – RECETTES	A4.2

RESSOURCES PROPRES

Art. (1)	Libellé (1)	Propositions nouvelles	Vote (2)
RECETTES (RESSOURCES PROPRES) = a + b		283 373,00	III 283 373,00
Ressources propres externes de l'année (a)		0,00	0,00
10222	FCTVA	0,00	0,00
10228	Autres fonds globalisés	0,00	0,00
26...	Participations et créances rattachées		
27...	Autres immobilisations financières		
Ressources propres internes de l'année (b) (3)		283 373,00	283 373,00
15...	Provisions pour risques et charges		
169	Primes de remboursement des obligations	0,00	0,00
26...	Participations et créances rattachées		
27...	Autres immobilisations financières		
28...	Amortissement des immobilisations		
28131	Bâtiments	70 000,00	70 000,00
28135	Installations générales, agencements, ...	6 000,00	6 000,00
28145	Aménagements construction sol d'autrui	8 000,00	8 000,00
28151	Installations complexes spécialisées	81 560,00	81 560,00
28153	Installations à caractère spécifique	35 000,00	35 000,00
28154	Matériel industriel	5 000,00	5 000,00
28181	Installations générales, agencements	140,00	140,00
28183	Matériel de bureau et informatique	1 300,00	1 300,00
28184	Mobilier	500,00	500,00
28188	Autres	2 500,00	2 500,00
29...	Dépréciation des immobilisations		
39...	Dépréciat° des stocks et en-cours		
481...	Charges à répartir plusieurs exercices		
021	Virement de la section d'exploitation	73 373,00	73 373,00

	Opérations de l'exercice III	Restes à réaliser en recettes de l'exercice précédent (4) (5)	Solde d'exécution R001 (4) (5)	Affectation R106 (4)	TOTAL IV
Total ressources propres disponibles	283 373,00	0,00	0,00	0,00	283 373,00

	Montant	
Dépenses à couvrir par des ressources propres	II	6 000,00
Ressources propres disponibles	IV	283 373,00
Solde	V = IV – II (6)	277 373,00

(1) Les comptes 15, 169, 26, 27, 28, 29, 39 et 481 sont à détailler conformément au plan de comptes.

(2) Crédits de l'exercice votés lors de la séance.

(3) Les comptes 15, 29 et 39 sont présentés uniquement si la commune ou l'établissement applique le régime des provisions budgétaires.

(4) Inscrire uniquement si le compte administratif est voté ou en cas de reprise anticipée des résultats de l'exercice précédent.

(5) Indiquer le montant correspondant figurant en II - Présentation générale du budget – vue d'ensemble.

(6) Indiquer le signe algébrique.

IV – ANNEXES	IV
AUTRES ELEMENTS D'INFORMATIONS – ETAT DU PERSONNEL AU 01/01/N	C1.1

C1.1 – ETAT DU PERSONNEL AU 01/01/N

GRADES OU EMPLOIS (1)	CATEGORIES (2)	EMPLOIS BUDGETAIRES (3)			EFFECTIFS POURVUS SUR EMPLOIS BUDGETAIRES EN ETPT (4)		
		EMPLOIS PERMANENTS À TEMPS COMPLET	EMPLOIS PERMANENTS À TEMPS NON COMPLET	TOTAL	AGENTS TITULAIRES	AGENTS NON TITULAIRES	TOTAL
EMPLOIS FONCTIONNELS (a)		0,00	0,00	0,00	0,00	0,00	0,00
Directeur général des services		0,00	0,00	0,00	0,00	0,00	0,00
Directeur général adjoint des services		0,00	0,00	0,00	0,00	0,00	0,00
Directeur général des services techniques		0,00	0,00	0,00	0,00	0,00	0,00
Emplois créés au titre de l'article 6-1 de la loi n° 84-53		0,00	0,00	0,00	0,00	0,00	0,00
FILIERE ADMINISTRATIVE (b)		2,00	0,50	2,50	1,00	0,00	1,00
Adjt adm	C	1,00	0,00	1,00	0,00	0,00	0,00
Adjt adm Pal 1CI	C	0,00	0,50	0,50	1,00	0,00	1,00
Rédacteur	B	1,00	0,00	1,00	0,00	0,00	0,00
FILIERE TECHNIQUE (c)		1,00	0,00	1,00	0,00	0,00	0,00
Adjt tech Pal 2CI	C	1,00	0,00	1,00	0,00	0,00	0,00
FILIERE SOCIALE (d)		0,00	0,00	0,00	0,00	0,00	0,00
FILIERE MEDICO-SOCIALE(e)		0,00	0,00	0,00	0,00	0,00	0,00
FILIERE MEDICO-TECHNIQUE (f)		0,00	0,00	0,00	0,00	0,00	0,00
FILIERE SPORTIVE (g)		0,00	0,00	0,00	0,00	0,00	0,00
FILIERE CULTURELLE (h)		0,00	0,00	0,00	0,00	0,00	0,00
FILIERE ANIMATION (i)		0,00	0,00	0,00	0,00	0,00	0,00
FILIERE POLICE (j)		0,00	0,00	0,00	0,00	0,00	0,00
EMPLOIS NON CITES (k) (5)		0,00	0,00	0,00	0,00	0,00	0,00
TOTAL GENERAL (b + c + d + e + f + g + h + i + j + k)		3,00	0,50	3,50	1,00	0,00	1,00

(1) Les grades ou emplois sont désignés conformément à la circulaire n° NOR : INTB9500102C du 23 mars 1995. Les emplois fonctionnels sont également comptabilisés dans leur filière d'origine.

(2) Catégories : A, B ou C.

(3) Emplois budgétaires créés par l'assemblée délibérante. Les emplois permanents à temps complet sont comptabilisés pour une unité, les emplois à temps non complet sont comptabilisés à hauteur de la quotité de travail prévue par la délibération créant l'emploi.

(4) Equivalent temps plein annuel travaillé (ETPT). Le décompte est proportionnel à l'activité des agents, mesurée par leur quotité de temps de travail et par leur période d'activité sur l'année :

ETPT = Effectifs physiques * quotité de temps de travail * période d'activité dans l'année

Exemple : un agent à temps plein (quotité de travail = 100 %) présent toute l'année correspond à 1 ETPT ; un agent à temps partiel, à 80 % (quotité de travail = 80 %) présent toute l'année correspond à 0,8 ETPT ; un agent à temps partiel, à 80 % (quotité de travail = 80 %) présent la moitié de l'année (ex : CDD de 6 mois, recrutement à mi-année) correspond à 0,4 ETPT (0,8 * 6 / 12).

(5) Par exemple : emplois dont les missions ne correspondent pas à un cadre d'emploi existant, « emplois spécifiques » régis par l'article 139 ter de la loi n° 84-53 du 26 janvier 1984 etc.

IV – ANNEXES	IV
AUTRES ELEMENTS D'INFORMATIONS – ETAT DU PERSONNEL AU 01/01/N	C1.1

C1.1 – ETAT DU PERSONNEL AU 01/01/N (suite)

AGENTS NON TITULAIRES EN FONCTION AU 01/01/N	CATEGORIES (1)	SECTEUR (2)	REMUNERATION (3)		CONTRAT	
			Indice (8)	Euros	Fondement du contrat (4)	Nature du contrat (5)
Agents occupant un emploi permanent (6)				0,00		
Agents occupant un emploi non permanent (7)				0,00		
TOTAL GENERAL				0,00		

(1) CATEGORIES: A, B et C.

(2) SECTEUR ADM : Administratif.
 TECH : Technique.
 URB : Urbanisme (dont aménagement urbain).
 S : Social.
 MS : Médico-social.
 MT : Médico-technique.
 SP : Sportif.
 CULT : Culturel
 ANIM : Animation.
 PM : Police.
 OTR : Missions non rattachables à une filière.

(3) REMUNERATION : Référence à un indice brut (indiquer le niveau de l'indice brut) de la fonction publique ou en euros annuels bruts (indiquer l'ensemble des éléments de la rémunération brute annuelle).

(4) CONTRAT : Motif du contrat (loi du 26 janvier 1984 modifiée) :
 3-a° : article 3, 1er alinéa : accroissement temporaire d'activité.
 3-b : article 3, 2ème alinéa : accroissement saisonnier d'activité.
 3-1 : remplacement d'un fonctionnaire autorisé à servir à temps partiel ou indisponible (maladie, maternité...).
 3-2 : vacance temporaire d'un emploi.
 3-3-1° : absence de cadre d'emplois de fonctionnaires susceptibles d'assurer les fonctions correspondantes.
 3-3-2° : emplois du niveau de la catégorie A lorsque les besoins des services ou la nature des fonctions le justifient.
 3-3-3° : emplois de secrétaire de mairie des communes de moins de 1 000 habitants et de secrétaire des groupements composés de communes dont la population moyenne est inférieure à ce seuil.
 3-3-4° : emplois à temps non complet des communes de moins de 1 000 habitants et des groupements composés de communes dont la population moyenne est inférieure à ce seuil, lorsque la quotité de temps de travail est inférieure à 50 %.
 3-3-5° : emplois des communes de moins de 2 000 habitants et des groupements de communes de moins de 10 000 habitants dont la création ou la suppression dépend de la décision d'une autorité qui s'impose à la collectivité ou à l'établissement en matière de création, de changement de périmètre ou de suppression d'un service public.
 3-4 : article 21 de la loi n° 2012-347 : contrat à durée indéterminée obligatoirement proposée à un agent contractuel.
 38 : article 38 travailleurs handicapés catégorie C.
 47 : article 47 recrutements directs sur emplois fonctionnels
 110 : article 110 collaborateurs de groupes de cabinets.
 110-1 : collaborateurs de groupes d'élus.
 A : autres (préciser).

(5) Indiquer si l'agent contractuel est titulaire d'un contrat à durée déterminée (CDD) ou d'un contrat à durée indéterminée (CDI). Les contrats particuliers devront être labellisés « A / autres » et feront l'objet d'une précision (ex : « contrats aidés »).

(6) Occupent un emploi permanent de la fonction publique territoriale, les agents non titulaires recrutés sur le fondement des articles 3-1, 3-2, 3-3, 38 et 47 de la loi n° 84-53 du 26 janvier 1984, ainsi que les agents qui sont titulaires d'un contrat à durée indéterminée pris sur le fondement de l'article 21 de la loi n° 2012-347.

(7) Occupent un emploi non permanent de la fonction publique territoriale, les agents non titulaires recrutés sur le fondement des articles 3, 110 et 110-1.

(8) Si un contrat fixe comme référence de rémunération un traitement hors échelle, il convient de mentionner le chevron conformément à l'article 6 décret 85-1148 du 20 octobre 1985.

IV – ANNEXES	IV
AUTRES ELEMENTS D'INFORMATIONS ETAT DU PERSONNEL DE LA COLLECTIVITE OU DE L'ETABLISSEMENT DE RATTACHEMENT EMPLOYE PAR LA REGIE	C1.2

C1.2 – ETAT DU PERSONNEL DE LA COLLECTIVITE OU DE L'ETABLISSEMENT DE RATTACHEMENT EMPLOYE PAR LA REGIE (1)

AGENTS TITULAIRES OU NON	CATEGORIES	EFFECTIFS	MONTANT PREVU A L'ARTICLE 6215
TOTAL GENERAL		0	0,00

(1) Cette annexe est servie s'il s'agit d'un budget annexé au budget d'une collectivité locale ou d'un établissement public local et si la collectivité de rattachement a mis à disposition du personnel en vue de l'exploitation du service.

ARRETE - SIGNATURES

Nombre de membres en exercice : 39
Nombre de membres présents : 25
Nombre de suffrages exprimés : 32

VOTES : 32 Pour
 Contre
 5 Abstentions

Date de convocation : 9 Décembre 2022

Présenté par le Maire,


A Thonon-les-Bains le 19 Décembre 2022

Le Maire,

M. Christophe ARMINJON

A Thonon-les-Bains le 19 Décembre 2022

Les Membres du Conseil Municipal,

M. Jean-Claude TERRIER 	M. Philippe LAHOTTE 
Mme Karine BIRRAUX Excusée. A donné pouvoir à Mme GROPPI	Mme Isabelle PLACE-MARCOZ 
M. Gérard BASTIAN 	Mme Brigitte MOULIN 
Mme Nicole JAILLET 	M. René GARCIN Excusé. A donné pouvoir à Mr FAVRAT
M. Jean-Pierre FAVRAT 	Mme Carine DE LA IGLESIA 
Mme Emily GROPPI 	M. Richard BAUD 
M. Jean DORCIER Excusé. A donné pouvoir à Mr ARMINJON	Mme Emmanuelle VUATTOUX Excusée. A donné pouvoir à Mr BASTIAN
Mme Cassandra WAINHOUSE 	M. Mustapha GOKTEKIN Excusé. A donné pouvoir à Mme COUAC
M. Jean-Marc BRECHOTTE Excusé. A donné pouvoir à Mme BACON	M. Michel ELLENA Excusé. A donné pouvoir à Mr TERRIER
Mme Véronique VULLIEZ 	Mme Katia BACON 

Mme Deborah VERDIER <i>Excusée. A donne' pouvoir à Mr LAHOTTE</i>	Mme Sophie PARRA D'ANDERT <i>Excusée. A donne' pouvoir à Mr BAUD J.B</i>
M. Patrick TISSUT <i>[Signature]</i>	M. Thomas BARNET <i>[Signature]</i>
Mme Sylvie COVAC <i>[Signature]</i>	Mme Marie-Jo GUIGNARD-DETRUCHE <i>[Signature]</i>
M. Joël ANNE <i>[Signature]</i>	M. Marc-Antoine GRANDO <i>Excusé. A donne' pouvoir à Mr BARNET</i>
Mme Catherine PERRIN <i>[Signature]</i>	M. Franck DALIBARD
M. Serge DELSANTE <i>[Signature]</i>	M. Jean-Louis ESCOFFIER <i>[Signature]</i>
Mme Laurence BOURGEOIS <i>Excusée. A donne' pouvoir à Mme DE LA IGLESIA</i>	Mme Astrid BAUD-ROCHE <i>[Signature]</i>
M. Mickaël BEAUJARD <i>Excusé. A donne' pouvoir à Mr DELSANTE</i>	M. Quentin DUVOCELLE
M. Jean-Baptiste BAUD <i>[Signature]</i>	M. Arnaud BERAST <i>[Signature]</i>

Certifié exécutoire par le Maire, compte-tenu de la réception en Préfecture, le ... 21 Décembre 2022

et de la publication, le ... 21 Décembre 2022

A le

Accusé réception



Collectivité : 1-Ville de Thonon les Bains
Numéro SIREN : 217402817

L'acte suivant :

Nature de l'acte : Documents budgétaires et financiers
Matières de l'acte : 7.1 - Decisions budgetaires
Numéro de l'acte : BP2023BPPort
Date de l'acte : 19/12/2022
Objet de l'acte : Budget primitif 2023 Budget Port
Noms des pieces : Port.xml ;
Vote Port de Rives.pdf ;
Signatures.pdf ;

a fait l'objet d'un accusé réception du contrôle de légalité, via le dispositif homologué AWS-Légalité :

Horodatage de l'envoi de l'acte : 21/12/2022 16:45
Horodatage de l'accusé de réception : 21/12/2022
Identifiant officiel unique de l'acte : 074-217402817-20221219-BP2023BPPort-BF
Date de la version de la classification : 29/08/2019

La seule référence officielle est celle reçue par voie électronique sur le dispositif de télétransmission AWS-Légalité.

REPUBLIQUE FRANÇAISE

Numéro SIRET 21740281700274	COLLECTIVITE DE RATTACHEMENT COMMUNE DE THONON LES BAINS
--	---

POSTE COMPTABLE : Trésorerie de Thonon-les-Bains

SERVICE PUBLIC LOCAL

M. 4

Budget primitif

BUDGET : BUDGET PARCS DE STATIONNEMENT

ANNEE 2023

Sommaire

I - Informations générales

Modalités de vote du budget	3
-----------------------------	---

II - Présentation générale du budget

A1 - Vue d'ensemble - Sections	4
A2 - Vue d'ensemble - Section d'exploitation - Chapitres	5
A3 - Vue d'ensemble - Section d'investissement - Chapitres	7
B1 - Balance générale du budget - Dépenses	9
B2 - Balance générale du budget - Recettes	10

III - Vote du budget

A1 - Section d'exploitation - Détail des dépenses	12
A2 - Section d'exploitation - Détail des recettes	14
B1 - Section d'investissement - Détail des dépenses	15
B2 - Section d'investissement - Détail des recettes	16
B3 - Opérations d'équipement - Détail des chapitres et articles	17

IV - Annexes

A - Eléments du bilan

A1.1 - Etat de la dette - Détail des crédits de trésorerie	18
A1.2 - Etat de la dette - Répartition par nature de dette	19
A1.3 - Etat de la dette - Répartition des emprunts par structure de taux	23
A1.4 - Etat de la dette - Typologie de la répartition de l'encours	24
A1.5 - Etat de la dette - Détail des opérations de couverture	25
A1.6 - Etat de la dette - Autres dettes	27
A2 - Méthodes utilisées pour les amortissements	28
A3.1 - Etat des provisions et des dépréciations	29
A3.2 - Etalement des provisions	30
A4.1 - Equilibre des opérations financières - Dépenses	31
A4.2 - Equilibre des opérations financières - Recettes	32
A5.1.1 - Etat de ventilation des dépenses et recettes des services d'eau et d'assainissement - Exploitation (1)	Sans Objet
A5.1.2 - Etat de ventilation des dépenses et recettes des services d'eau et d'assainissement - Investissement (1)	Sans Objet
A5.2.1 - Etat de ventilation des dép. et rec. des services d'assainissement collectif et non collectif - Exploitation (1)	Sans Objet
A5.2.2 - Etat de ventilation des dép. et rec. des services d'assainissement collectif et non collectif - Investissement (1)	Sans Objet
A6 - Etat des charges transférées	Sans Objet
A7 - Détail des opérations pour compte de tiers	Sans Objet

B - Engagements hors bilan

B1.1 - Etat des emprunts garantis par la régie	Sans Objet
B1.2 - Calcul du ratio d'endettement relatif aux garanties d'emprunt	Sans Objet
B1.3 - Subventions versées dans le cadre du vote du budget	Sans Objet
B1.4 - Etat des contrats de crédit-bail	Sans Objet
B1.5 - Etat des contrats de partenariat public-privé	Sans Objet
B1.6 - Etat des autres engagements donnés	Sans Objet
B1.7 - Etat des engagements reçus	Sans Objet
B2.1 - Etat des autorisations de programme et des crédits de paiement afférents	Sans Objet
B2.2 - Etat des autorisations d'engagement et des crédits de paiement afférents	Sans Objet

C - Autres éléments d'informations

C1.1 - Etat du personnel	Sans Objet
C1.2 - Etat du personnel de la collectivité ou de l'établissement de rattachement employé par la régie	Sans Objet
C2 - Liste des organismes dans lesquels a été pris un engagement financier (2)	33
C3 - Liste des services individualisés dans un budget annexe (3)	Sans Objet

D - Arrêté et signatures

D - Arrêté et signatures	34
--------------------------	----

(1) Ces états ne sont obligatoires que pour les régies rattachées à des communes et groupements de communes de moins de 3 000 habitants ayant décidé d'établir un budget unique pour leurs services de distribution d'eau potable et d'assainissement dans les conditions fixées par l'article L. 2224-6 du CGCT. Ils n'existent qu'en M. 49.

(2) Ces états ne sont obligatoires que pour les régies rattachées à des communes de 3 500 habitants et plus (art. L. 2313-1 du CGCT), à des groupements comprenant au moins une commune de 3 500 habitants et plus (art. L. 5211-36 du CGCT, art L. 5711-1 CGCT) et à leurs établissements publics.

(3) Uniquement pour les services dotés de l'autonomie financière et de la personnalité morale.

Préciser, pour chaque annexe, si l'état est sans objet le cas échéant.

I – INFORMATIONS GENERALES	I
MODALITES DE VOTE DU BUDGET	

I – L'assemblée délibérante a voté le présent budget par nature :

- au niveau (1) du chapitre pour la section de fonctionnement ;
- au niveau (1) du chapitre pour la section d'investissement.
- avec (2) les chapitres « opérations d'équipement » de l'état III B 3.

La liste des articles spécialisés sur lesquels l'ordonnateur ne peut procéder à des virements d'article à article est la suivante :

II – En l'absence de mention au paragraphe I ci-dessus, le budget est réputé voté par chapitre, et, en section d'investissement, sans chapitre de dépense « opération d'équipement ».

III – Les provisions sont (3) semi-budgétaires (pas d'inscriptions en recettes de la section d'investissement) Délibération du 24/10/2018.

IV – La comparaison avec le budget précédent (cf. colonne « Pour mémoire ») s'effectue par rapport à la colonne du budget (4) primitif de l'exercice précédent.

V – Le présent budget a été voté (5) sans reprise des résultats de l'exercice N-1.

(1) A compléter par « du chapitre » ou « de l'article ».

(2) Indiquer « avec » ou « sans » les chapitres opérations d'équipement.

(3) A compléter par un seul des deux choix suivants :

- semi-budgétaires (pas d'inscription en recette de la section d'investissement),
- budgétaires (délibération n° du).

(4) Indiquer « primitif de l'exercice précédent » ou « cumulé de l'exercice précédent ».

(5) A compléter par un seul des trois choix suivants :

- sans reprise des résultats de l'exercice N-1,
- avec reprise des résultats de l'exercice N-1 après le vote du compte administratif,
- avec reprise anticipée des résultats de l'exercice N-1.

II – PRESENTATION GENERALE DU BUDGET	II
VUE D'ENSEMBLE	A1

EXPLOITATION

		DEPENSES DE LA SECTION D'EXPLOITATION	RECETTES DE LA SECTION D'EXPLOITATION
V	O		
T	E		
	CREDITS DE FONCTIONNEMENT VOTES AU TITRE DU PRESENT BUDGET (1)	1 390 428,00	1 390 428,00
+		+	+
R	E		
P	R		
O	S		
	RESTES A REALISER (R.A.R) DE L'EXERCICE PRECEDENT (2)	0,00	0,00
	002 RESULTAT D'EXPLOITATION REPORTE (2)	(si déficit) 0,00	(si excédent) 0,00
=		=	=
TOTAL DE LA SECTION D'EXPLOITATION (3)		1 390 428,00	1 390 428,00

INVESTISSEMENT

		DEPENSES DE LA SECTION D'INVESTISSEMENT	RECETTES DE LA SECTION D'INVESTISSEMENT
V	O		
T	E		
	CREDITS D'INVESTISSEMENT (1) VOTES AU TITRE DU PRESENT BUDGET (y compris les comptes 1064 et 1068)	766 410,00	766 410,00
+		+	+
R	E		
P	R		
O	S		
	RESTES A REALISER (R.A.R) DE L'EXERCICE PRECEDENT (2)	0,00	0,00
	001 SOLDE D'EXECUTION DE LA SECTION D'INVESTISSEMENT REPORTE (2)	(si solde négatif) 0,00	(si solde positif) 0,00
=		=	=
TOTAL DE LA SECTION D'INVESTISSEMENT (3)		766 410,00	766 410,00

TOTAL

TOTAL DU BUDGET (3)	2 156 838,00	2 156 838,00
----------------------------	---------------------	---------------------

(1) Au budget primitif, les crédits votés correspondent aux crédits votés lors de cette étape budgétaire. De même, pour les décisions modificatives et le budget supplémentaire, les crédits votés correspondent aux crédits votés lors de l'étape budgétaire sans sommation avec ceux antérieurement votés lors du même exercice.

(2) A servir uniquement en cas de reprise des résultats de l'exercice précédent, soit après le vote du compte administratif, soit en cas de reprise anticipée des résultats.

Pour la section d'exploitation, les RAR sont constitués par l'ensemble des dépenses engagées et n'ayant pas donné lieu à service fait au 31 décembre de l'exercice précédent. En recettes, il s'agit des recettes certaines n'ayant pas donné lieu à l'émission d'un titre au 31/12 de l'exercice précédent.

Pour la section d'investissement, les RAR correspondent aux dépenses engagées non mandatées au 31/12 de l'exercice précédent telles qu'elles ressortent de la comptabilité des engagements et aux recettes certaines n'ayant pas donné lieu à l'émission d'un titre au 31/12 de l'exercice précédent.

(3) Total de la section d'exploitation = RAR + résultat reporté + crédits d'exploitation votés.

Total de la section d'investissement = RAR + solde d'exécution reporté + crédits d'investissement votés.

Total du budget = Total de la section d'exploitation + Total de la section d'investissement.

II – PRESENTATION GENERALE DU BUDGET	II
SECTION D'EXPLOITATION – CHAPITRES	A2

DEPENSES D'EXPLOITATION

Chap.	Libellé	Pour mémoire budget précédent (1)	Restes à réaliser N-1 (2)	Propositions nouvelles	VOTE (3)	TOTAL (= RAR + vote)
011	Charges à caractère général	1 096 650,00	0,00	1 173 958,00	1 173 958,00	1 173 958,00
012	Charges de personnel, frais assimilés	0,00	0,00	0,00	0,00	0,00
014	Atténuations de produits	0,00	0,00	0,00	0,00	0,00
65	Autres charges de gestion courante	510,00	0,00	510,00	510,00	510,00
Total des dépenses de gestion des services		1 097 160,00	0,00	1 174 468,00	1 174 468,00	1 174 468,00
66	Charges financières	5 980,00	0,00	3 950,00	3 950,00	3 950,00
67	Charges exceptionnelles	10,00	0,00	10,00	10,00	10,00
68	Dotations aux provisions et dépréciat° (4)	2 000,00		2 000,00	2 000,00	2 000,00
69	Impôts sur les bénéfices et assimilés (5)	0,00	0,00	0,00	0,00	0,00
022	Dépenses imprévues	0,00		0,00	0,00	0,00
Total des dépenses réelles d'exploitation		1 105 150,00	0,00	1 180 428,00	1 180 428,00	1 180 428,00
023	Virement à la section d'investissement (6)	0,00		0,00	0,00	0,00
042	Opérat° ordre transfert entre sections (6)	220 000,00		210 000,00	210 000,00	210 000,00
043	Opérat° ordre intérieur de la section (6)	0,00		0,00	0,00	0,00
Total des dépenses d'ordre d'exploitation		220 000,00		210 000,00	210 000,00	210 000,00
TOTAL		1 325 150,00	0,00	1 390 428,00	1 390 428,00	1 390 428,00

+

D 002 RESULTAT REPORTE OU ANTICIPE (2)	0,00
---	-------------

=

TOTAL DES DEPENSES D'EXPLOITATION CUMULEES	1 390 428,00
---	---------------------

RECETTES D'EXPLOITATION

Chap.	Libellé	Pour mémoire budget précédent (1)	Restes à réaliser N-1 (2)	Propositions nouvelles	VOTE (3)	TOTAL (= RAR + vote)
013	Atténuations de charges	0,00	0,00	0,00	0,00	0,00
70	Ventes produits fabriqués, prestations	1 158 930,00	0,00	1 174 230,00	1 174 230,00	1 174 230,00
73	Produits issus de la fiscalité (7)	0,00	0,00	0,00	0,00	0,00
74	Subventions d'exploitation	0,00	0,00	0,00	0,00	0,00
75	Autres produits de gestion courante	25 788,00	0,00	25 788,00	25 788,00	25 788,00
Total des recettes de gestion des services		1 184 718,00	0,00	1 200 018,00	1 200 018,00	1 200 018,00
76	Produits financiers	0,00	0,00	0,00	0,00	0,00
77	Produits exceptionnels	137 022,00	0,00	187 000,00	187 000,00	187 000,00
78	Reprises sur provisions et dépréciations (4)	0,00		0,00	0,00	0,00
Total des recettes réelles d'exploitation		1 321 740,00	0,00	1 387 018,00	1 387 018,00	1 387 018,00
042	Opérat° ordre transfert entre sections (6)	3 410,00		3 410,00	3 410,00	3 410,00
043	Opérat° ordre intérieur de la section (6)	0,00		0,00	0,00	0,00
Total des recettes d'ordre d'exploitation		3 410,00		3 410,00	3 410,00	3 410,00
TOTAL		1 325 150,00	0,00	1 390 428,00	1 390 428,00	1 390 428,00

+

R 002 RESULTAT REPORTE OU ANTICIPE (2)	0,00
---	-------------

=

TOTAL DES RECETTES D'EXPLOITATION CUMULEES	1 390 428,00
---	---------------------

Pour information :

AUTOFINANCEMENT PREVISIONNEL DÉGAGÉ AU PROFIT DE LA SECTION D'INVESTISSEMENT (8)	206 590,00
---	-------------------

Il s'agit, pour un budget voté en équilibre, des ressources propres correspondant à l'excédent des recettes réelles de fonctionnement sur les dépenses réelles de fonctionnement. Il sert à financer le remboursement du capital de la dette et les nouveaux investissements de la régie.

- (1) Cf. Modalités de vote I.
- (2) Inscrire en cas de reprise des résultats de l'exercice précédent (après vote du compte administratif ou si reprise anticipée des résultats).
- (3) Le vote de l'organe délibérant porte uniquement sur les propositions nouvelles.
- (4) Si la régie applique le régime des provisions semi-budgétaires, ainsi que pour la dotation aux dépréciations des stocks de fournitures et de marchandises, des créances et des valeurs mobilières de placement, aux dépréciations des comptes de tiers et aux dépréciations des comptes financiers.
- (5) Ce chapitre n'existe pas en M. 49.
- (6) $DE\ 023 = RI\ 021$; $DI\ 040 = RE\ 042$; $RI\ 040 = DE\ 042$; $DI\ 041 = RI\ 041$; $DE\ 043 = RE\ 043$.
- (7) Ce chapitre existe uniquement en M. 41, M. 43 et M. 44.
- (8) Solde de l'opération $DE\ 023 + DE\ 042 - RE\ 042$ ou solde de l'opération $RI\ 021 + RI\ 040 - DI\ 040$.

II – PRESENTATION GENERALE DU BUDGET	II
SECTION D'INVESTISSEMENT – CHAPITRES	A3

DEPENSES D'INVESTISSEMENT

Chap.	Libellé	Pour mémoire budget précédent (1)	Restes à réaliser N-1 (2)	Propositions nouvelles	VOTE (3)	TOTAL (= RAR + vote)
20	Immobilisations incorporelles	0,00	0,00	0,00	0,00	0,00
21	Immobilisations corporelles	5 500,00	0,00	1 500,00	1 500,00	1 500,00
22	Immobilisations reçues en affectation	0,00	0,00	0,00	0,00	0,00
23	Immobilisations en cours	467 000,00	0,00	719 500,00	719 500,00	719 500,00
	Total des opérations d'équipement	0,00	0,00	0,00	0,00	0,00
Total des dépenses d'équipement		472 500,00	0,00	721 000,00	721 000,00	721 000,00
10	Dotations, fonds divers et réserves	0,00	0,00	0,00	0,00	0,00
13	Subventions d'investissement	0,00	0,00	0,00	0,00	0,00
16	Emprunts et dettes assimilées	59 000,00	0,00	42 000,00	42 000,00	42 000,00
18	Compte de liaison : affectat° (BA,régie) (5)	0,00	0,00	0,00	0,00	0,00
26	Participat° et créances rattachées	0,00	0,00	0,00	0,00	0,00
27	Autres immobilisations financières	0,00	0,00	0,00	0,00	0,00
020	Dépenses imprévues	0,00		0,00	0,00	0,00
Total des dépenses financières		59 000,00	0,00	42 000,00	42 000,00	42 000,00
45...	Total des opérations pour compte de tiers (6)	0,00	0,00	0,00	0,00	0,00
Total des dépenses réelles d'investissement		531 500,00	0,00	763 000,00	763 000,00	763 000,00
040	Opérat° ordre transfert entre sections (4)	3 410,00		3 410,00	3 410,00	3 410,00
041	Opérations patrimoniales (4)	0,00		0,00	0,00	0,00
Total des dépenses d'ordre d'investissement		3 410,00		3 410,00	3 410,00	3 410,00
TOTAL		534 910,00	0,00	766 410,00	766 410,00	766 410,00

+

D 001 SOLDE D'EXECUTION NEGATIF REPORTE OU ANTICIPE (1)	0,00
--	-------------

=

TOTAL DES DEPENSES D'INVESTISSEMENT CUMULEES	766 410,00
---	-------------------

RECETTES D'INVESTISSEMENT

Chap.	Libellé	Pour mémoire budget précédent (1)	Restes à réaliser N-1 (2)	Propositions nouvelles	VOTE (3)	TOTAL (= RAR + vote)
13	Subventions d'investissement	0,00	0,00	0,00	0,00	0,00
16	Emprunts et dettes assimilées (hors 165)	314 910,00	0,00	556 410,00	556 410,00	556 410,00
20	Immobilisations incorporelles	0,00	0,00	0,00	0,00	0,00
21	Immobilisations corporelles	0,00	0,00	0,00	0,00	0,00
22	Immobilisations reçues en affectation	0,00	0,00	0,00	0,00	0,00
23	Immobilisations en cours	0,00	0,00	0,00	0,00	0,00
Total des recettes d'équipement		314 910,00	0,00	556 410,00	556 410,00	556 410,00
10	Dotations, fonds divers et réserves	0,00	0,00	0,00	0,00	0,00
106	Réserves (7)	0,00	0,00	0,00	0,00	0,00
165	Dépôts et cautionnements reçus	0,00	0,00	0,00	0,00	0,00
18	Compte de liaison : affectat° (BA,régie) (5)	0,00	0,00	0,00	0,00	0,00
26	Participat° et créances rattachées	0,00	0,00	0,00	0,00	0,00
27	Autres immobilisations financières	0,00	0,00	0,00	0,00	0,00
Total des recettes financières		0,00	0,00	0,00	0,00	0,00
45...	Total des opérations pour le compte de tiers (6)	0,00	0,00	0,00	0,00	0,00
Total des recettes réelles d'investissement		314 910,00	0,00	556 410,00	556 410,00	556 410,00
021	Virement de la section d'exploitation (4)	0,00		0,00	0,00	0,00
040	Opérat° ordre transfert entre sections (4)	220 000,00		210 000,00	210 000,00	210 000,00
041	Opérations patrimoniales (4)	0,00		0,00	0,00	0,00
Total des recettes d'ordre d'investissement		220 000,00		210 000,00	210 000,00	210 000,00
TOTAL		534 910,00	0,00	766 410,00	766 410,00	766 410,00

+

R 001 SOLDE D'EXECUTION POSITIF REPORTE OU ANTICIPE (2)	0,00
--	-------------

=

TOTAL DES RECETTES D'INVESTISSEMENT CUMULEES	766 410,00
---	-------------------

Pour information :

Il s'agit, pour un budget voté en équilibre, des ressources propres correspondant à l'excédent des recettes réelles de fonctionnement sur les dépenses réelles de fonctionnement. Il sert à financer le remboursement du capital de la dette et les nouveaux investissements de la régie.

AUTOFINANCEMENT PREVISIONNEL DÉGAGÉ PAR LA SECTION DE FONCTIONNEMENT (8)	206 590,00
---	-------------------

(1) cf. Modalités de vote I.

(2) Inscrire en cas de reprise des résultats de l'exercice précédent (après vote du compte administratif ou si reprise anticipée des résultats).

(3) Le vote de l'organe délibérant porte uniquement sur les propositions nouvelles.

(4) $DE\ 023 = RI\ 021$; $DI\ 040 = RE\ 042$; $RI\ 040 = DE\ 042$; $DI\ 041 = RI\ 041$; $DE\ 043 = RE\ 043$.

(5) A servir uniquement, en dépense, lorsque la régie effectue une dotation initiale en espèces au profit d'un service public non personnalisé qu'elle crée et, en recettes, lorsque le service non personnalisé reçoit une dotation en espèces de la part de sa collectivité de rattachement.

(6) Seul le total des opérations réelles pour compte de tiers figure sur cet état (voir le détail Annexe IV-A7).

(7) Le compte 106 n'est pas un chapitre mais un article du chapitre 10.

(8) Solde de l'opération $DE\ 023 + DE\ 042 - RE\ 042$ ou solde de l'opération $RI\ 021 + RI\ 040 - DI\ 040$.

II – PRESENTATION GENERALE DU BUDGET	II
BALANCE GENERALE DU BUDGET	B1

1 – DEPENSES (du présent budget + restes à réaliser)

	EXPLOITATION	Opérations réelles (1)	Opérations d'ordre (2)	TOTAL
011	Charges à caractère général	1 173 958,00		1 173 958,00
012	Charges de personnel, frais assimilés	0,00		0,00
014	Atténuations de produits	0,00		0,00
60	<i>Achats et variation des stocks (3)</i>		0,00	0,00
65	Autres charges de gestion courante	510,00		510,00
66	Charges financières	3 950,00	0,00	3 950,00
67	Charges exceptionnelles	10,00	0,00	10,00
68	Dot. Amortist, dépréciat°, provisions	2 000,00	210 000,00	212 000,00
69	Impôts sur les bénéficiés et assimilés (4)	0,00		0,00
71	<i>Production stockée (ou déstockage) (3)</i>		0,00	0,00
022	Dépenses imprévues	0,00		0,00
023	<i>Virement à la section d'investissement</i>		0,00	0,00
	Dépenses d'exploitation – Total	1 180 428,00	210 000,00	1 390 428,00

+

D 002 RESULTAT REPORTE OU ANTICIPE	0,00
---	-------------

=

TOTAL DES DEPENSES D'EXPLOITATION CUMULEES	1 390 428,00
---	---------------------

	INVESTISSEMENT	Opérations réelles (1)	Opérations d'ordre (2)	TOTAL
10	Dotations, fonds divers et réserves	0,00	0,00	0,00
13	Subventions d'investissement	0,00	3 410,00	3 410,00
14	<i>Prov. Réglementées, amort. dérogatoires</i>		0,00	0,00
15	<i>Provisions pour risques et charges (5)</i>		0,00	0,00
16	Emprunts et dettes assimilées (sauf 1688 non budgétaire)	42 000,00	0,00	42 000,00
18	Compte de liaison : affectat° (BA,régie)	0,00		0,00
	Total des opérations d'équipement	0,00		0,00
20	Immobilisations incorporelles (6)	0,00	0,00	0,00
21	Immobilisations corporelles (6)	1 500,00	0,00	1 500,00
22	Immobilisations reçues en affectation (6)	0,00	0,00	0,00
23	Immobilisations en cours (6)	719 500,00	0,00	719 500,00
26	Participations et créances rattachées	0,00	0,00	0,00
27	Autres immobilisations financières	0,00	0,00	0,00
28	<i>Amortissement des immobilisations (reprises)</i>		0,00	0,00
29	<i>Dépréciation des immobilisations</i>		0,00	0,00
39	<i>Dépréciat° des stocks et en-cours</i>		0,00	0,00
45...	Opérations pour compte de tiers (7)	0,00	0,00	0,00
481	<i>Charges à répartir plusieurs exercices</i>		0,00	0,00
3...	Stocks	0,00	0,00	0,00
020	Dépenses imprévues	0,00		0,00
	Dépenses d'investissement – Total	763 000,00	3 410,00	766 410,00

+

D 001 SOLDE D'EXECUTION NEGATIF REPORTE OU ANTICIPE	0,00
--	-------------

=

TOTAL DES DEPENSES D'INVESTISSEMENT CUMULEES	766 410,00
---	-------------------

(1) Y compris les opérations relatives au rattachement des charges et des produits et les opérations d'ordre semi-budgétaires.

(2) Voir liste des opérations d'ordre.

(3) Permet de retracer les variations de stocks (sauf stocks de marchandises et de fournitures).

(4) Ce chapitre n'existe pas en M. 49.

(5) Si la régie applique le régime des provisions budgétaires.

(6) Hors chapitres « opérations d'équipement ».

(7) Seul le total des opérations pour compte de tiers figure sur cet état (voir le détail Annexe IV A7).

II – PRESENTATION GENERALE DU BUDGET	II
BALANCE GENERALE DU BUDGET	B2

2 – RECETTES (du présent budget + restes à réaliser)

	EXPLOITATION	Opérations réelles (1)	Opérations d'ordre (2)	TOTAL
013	Atténuations de charges	0,00		0,00
60	<i>Achats et variation des stocks (3)</i>		0,00	0,00
70	Ventes produits fabriqués, prestations	1 174 230,00		1 174 230,00
71	<i>Production stockée (ou déstockage) (3)</i>		0,00	0,00
72	<i>Production immobilisée</i>		0,00	0,00
73	Produits issus de la fiscalité (6)	0,00		0,00
74	Subventions d'exploitation	0,00		0,00
75	Autres produits de gestion courante	25 788,00		25 788,00
76	Produits financiers	0,00	0,00	0,00
77	Produits exceptionnels	187 000,00	3 410,00	190 410,00
78	Reprise amort., dépréciat° et provisions	0,00	0,00	0,00
79	<i>Transferts de charges</i>		0,00	0,00
	Recettes d'exploitation – Total	1 387 018,00	3 410,00	1 390 428,00

+

R 002 RESULTAT REPORTE OU ANTICIPE	0,00
---	-------------

=

TOTAL DES RECETTES D'EXPLOITATION CUMULEES	1 390 428,00
---	---------------------

	INVESTISSEMENT	Opérations réelles (1)	Opérations d'ordre (2)	TOTAL
10	Dotations, fonds divers et réserves (sauf 106)	0,00	0,00	0,00
13	Subventions d'investissement	0,00	0,00	0,00
14	<i>Prov. Réglementées, amort. dérogatoires</i>		0,00	0,00
15	<i>Provisions pour risques et charges (4)</i>		0,00	0,00
16	Emprunts et dettes assimilées (sauf 1688 non budgétaire)	556 410,00	0,00	556 410,00
18	Comptes liaison : affectat° BA, régies	0,00	0,00	0,00
20	Immobilisations incorporelles	0,00	0,00	0,00
21	Immobilisations corporelles	0,00	0,00	0,00
22	Immobilisations reçues en affectation	0,00	0,00	0,00
23	Immobilisations en cours	0,00	0,00	0,00
26	Participations et créances rattachées	0,00	0,00	0,00
27	Autres immobilisations financières	0,00	0,00	0,00
28	<i>Amortissement des immobilisations</i>		210 000,00	210 000,00
29	<i>Dépréciation des immobilisations (4)</i>		0,00	0,00
39	<i>Dépréciat° des stocks et en-cours (4)</i>		0,00	0,00
45...	Opérations pour compte de tiers (5)	0,00	0,00	0,00
481	<i>Charges à répartir plusieurs exercices</i>		0,00	0,00
3...	Stocks	0,00	0,00	0,00
021	<i>Virement de la section d'exploitation</i>		0,00	0,00
	Recettes d'investissement – Total	556 410,00	210 000,00	766 410,00

+

R 001 SOLDE D'EXECUTION POSITIF REPORTE OU ANTICIPE	0,00
--	-------------

+

AFFECTATION AUX COMPTES 106	0,00
------------------------------------	-------------

=

TOTAL DES RECETTES D'INVESTISSEMENT CUMULEES	766 410,00
---	-------------------

- (1) Y compris les opérations relatives au rattachement des charges et des produits et les opérations d'ordre semi-budgétaires.
- (2) Voir liste des opérations d'ordre.
- (3) Permet de retracer les variations de stocks (sauf stocks de marchandises et de fournitures).
- (4) Si la régie applique le régime des provisions budgétaires.
- (5) Seul le total des opérations pour compte de tiers figure sur cet état (voir le détail Annexe IV A7).
- (6) Ce chapitre existe uniquement en M. 41, en M. 43 et en M. 44.

III – VOTE DU BUDGET				III
SECTION D'EXPLOITATION – DETAIL DES DEPENSES				A1
Chap / art (1)	Libellé (1)	Pour mémoire budget précédent (2)	Propositions nouvelles (3)	Vote (4)
011	Charges à caractère général (5) (6)	1 096 650,00	1 173 958,00	1 173 958,00
6061	Fournitures non stockables (eau, énergie)	50 000,00	81 000,00	81 000,00
6063	Fournitures entretien et petit équipt	0,00	2 000,00	2 000,00
614	Charges locatives et de copropriété	28 200,00	25 500,00	25 500,00
6156	Maintenance	63 000,00	63 000,00	63 000,00
6168	Autres	23 500,00	23 500,00	23 500,00
6228	Divers	828 000,00	875 000,00	875 000,00
6231	Annonces et insertions	500,00	508,00	508,00
6262	Frais de télécommunications	450,00	450,00	450,00
635111	Cotisat [®] Foncière des Entreprises	30 000,00	30 000,00	30 000,00
63512	Taxes foncières	73 000,00	73 000,00	73 000,00
012	Charges de personnel, frais assimilés	0,00	0,00	0,00
014	Atténuations de produits (7)	0,00	0,00	0,00
65	Autres charges de gestion courante	510,00	510,00	510,00
6541	Créances admises en non-valeur	500,00	500,00	500,00
658	Charges diverses de gestion courante	10,00	10,00	10,00
TOTAL = DEPENSES DE GESTION DES SERVICES (a) = (011 + 012 + 014 + 65)		1 097 160,00	1 174 468,00	1 174 468,00
66	Charges financières (b) (8)	5 980,00	3 950,00	3 950,00
66111	Intérêts réglés à l'échéance	6 000,00	4 000,00	4 000,00
66112	Intérêts - Rattachement des ICNE	-20,00	-50,00	-50,00
67	Charges exceptionnelles (c)	10,00	10,00	10,00
6718	Autres charges exceptionnelles gestion	10,00	10,00	10,00
68	Dotations aux provisions et dépréciat° (d) (9)	2 000,00	2 000,00	2 000,00
6817	Dot. dépréc. actifs circulants	2 000,00	2 000,00	2 000,00
69	Impôts sur les bénéfiques et assimilés (e) (10)	0,00	0,00	0,00
022	Dépenses imprévues (f)	0,00	0,00	0,00
TOTAL DES DEPENSES REELLES = a + b + c + d + e + f		1 105 150,00	1 180 428,00	1 180 428,00
023	Virement à la section d'investissement	0,00	0,00	0,00
042	Opérat° ordre transfert entre sections (11) (12)	220 000,00	210 000,00	210 000,00
6811	Dot. amort. Immos incorp. et corporelles	220 000,00	210 000,00	210 000,00
TOTAL DES PRELEVEMENTS AU PROFIT DE LA SECTION D'INVESTISSEMENT		220 000,00	210 000,00	210 000,00
043	Opérat° ordre intérieur de la section	0,00	0,00	0,00
TOTAL DES DEPENSES D'ORDRE		220 000,00	210 000,00	210 000,00
TOTAL DES DEPENSES D'EXPLOITATION DE L'EXERCICE (= Total des opérations réelles et d'ordre)		1 325 150,00	1 390 428,00	1 390 428,00

+

RESTES A REALISER N-1 (13)	0,00
-----------------------------------	-------------

+

D 002 RESULTAT REPORTE OU ANTICIPE (13)	0,00
--	-------------

=

TOTAL DES DEPENSES D'EXPLOITATION CUMULEES	1 390 428,00
---	---------------------

Détail du calcul des ICNE au compte 66112 (8)

Montant des ICNE de l'exercice	800,00
- Montant des ICNE de l'exercice N-1	850,00
= Différence ICNE N – ICNE N-1	-50,00

(1) Détailler les chapitres budgétaires par article conformément au plan de comptes appliqué par la commune ou l'établissement.

(2) Cf. Modalités de vote I.

(3) Hors restes à réaliser.

(4) Le vote de l'organe délibérant porte uniquement sur les propositions nouvelles.

(5) Le compte 621 est retracé au sein du chapitre 012.

(6) Le compte 634 est uniquement ouvert en M. 41.

(7) Le compte 739 est uniquement ouvert en M. 43 et en M. 44.

(8) Si le mandatement des ICNE de l'exercice est inférieur au montant de l'exercice N-1, le montant du compte 66112 sera négatif.

(9) Si la régie applique le régime des provisions semi-budgétaires, ainsi que pour la dotation aux dépréciations des stocks de fournitures et de marchandises, des créances et des valeurs mobilières de placement, aux dépréciations des comptes de tiers et aux dépréciations des comptes financiers.

(10) Ce chapitre n'existe pas en M. 49.

(11) Cf. définitions du chapitre des opérations d'ordre, *DE 042 = RI 040*.

(12) Le compte 6815 peut figurer dans le détail du chapitre 042 si la régie applique le régime des provisions budgétaires.

(13) Inscrire en cas de reprise des résultats de l'exercice précédent (après vote du compte administratif ou si reprise anticipée des résultats).

III – VOTE DU BUDGET	III
SECTION D'EXPLOITATION – DETAIL DES RECETTES	A2

Chap / art(1)	Libellé (1)	Pour mémoire budget précédent (2)	Propositions nouvelles (3)	Vote (4)
013	Atténuations de charges (5)	0,00	0,00	0,00
70	Ventes produits fabriqués, prestations	1 158 930,00	1 174 230,00	1 174 230,00
706	Prestations de services	1 120 000,00	1 122 500,00	1 122 500,00
7083	Locations diverses	600,00	600,00	600,00
7087	Remboursement de frais	38 330,00	51 130,00	51 130,00
73	Produits issus de la fiscalité (6)	0,00	0,00	0,00
74	Subventions d'exploitation	0,00	0,00	0,00
75	Autres produits de gestion courante	25 788,00	25 788,00	25 788,00
752	Revenus des immeubles	25 138,00	25 138,00	25 138,00
7588	Autres	650,00	650,00	650,00
TOTAL = RECETTES DE GESTION DES SERVICES (a) = 013 + 70 + 73 + 74 + 75		1 184 718,00	1 200 018,00	1 200 018,00
76	Produits financiers (b)	0,00	0,00	0,00
77	Produits exceptionnels (c)	137 022,00	187 000,00	187 000,00
774	Subventions exceptionnelles	137 022,00	187 000,00	187 000,00
78	Reprises sur provisions et dépréciations (d) (7)	0,00	0,00	0,00
TOTAL DES RECETTES REELLES = a + b + c + d		1 321 740,00	1 387 018,00	1 387 018,00
042	Opérat° ordre transfert entre sections (8) (9)	3 410,00	3 410,00	3 410,00
777	Quote-part subv invest transf cpte résul	3 410,00	3 410,00	3 410,00
043	Opérat° ordre intérieur de la section (8)	0,00	0,00	0,00
TOTAL DES RECETTES D'ORDRE		3 410,00	3 410,00	3 410,00
TOTAL DES RECETTES D'EXPLOITATION DE L'EXERCICE (= Total des opérations réelles et d'ordre)		1 325 150,00	1 390 428,00	1 390 428,00

+

RESTES A REALISER N-1 (10)	0,00
-----------------------------------	-------------

+

R 002 RESULTAT REPORTE OU ANTICIPE (10)	0,00
--	-------------

=

TOTAL DES RECETTES D'EXPLOITATION CUMULEES	1 390 428,00
---	---------------------

Détail du calcul des ICNE au compte 7622

Montant des ICNE de l'exercice	0,00
- Montant des ICNE de l'exercice N-1	0,00
= Différence ICNE N – ICNE N-1	0,00

(1) Détailler les chapitres budgétaires par article conformément au plan de comptes appliqué par la régie.

(2) Cf. Modalités de vote I.

(3) Hors restes à réaliser.

(4) Le vote de l'assemblée porte uniquement sur les propositions nouvelles.

(5) Le compte 699 n'existe pas en M. 49.

(6) Ce chapitre existe uniquement en M. 41, M. 43 et M. 44.

(7) Si la régie applique le régime des provisions semi-budgétaires, ainsi que pour la dotation aux dépréciations des stocks de fournitures et de marchandises, des créances et des valeurs mobilières de placement, aux dépréciations des comptes de tiers et aux dépréciations des comptes financiers.

(8) Cf. définitions du chapitre des opérations d'ordre, RE 042 = DI 040, RE 043 = DE 043.

(9) Le compte 7815 peut figurer dans le détail du chapitre 042 si la régie applique le régime des provisions budgétaires.

(10) Inscrive en cas de reprise des résultats de l'exercice précédent (après vote du compte administratif ou si reprise anticipée des résultats).

III – VOTE DU BUDGET				III
SECTION D'INVESTISSEMENT – DETAIL DES DEPENSES				B1
Chap / art (1)	Libellé (1)	Pour mémoire budget précédent (2)	Propositions nouvelles (3)	Vote (4)
20	Immobilisations incorporelles (hors opérations)	0,00	0,00	0,00
21	Immobilisations corporelles (hors opérations)	5 500,00	1 500,00	1 500,00
2153	Installations à caractère spécifique	2 500,00	0,00	0,00
2188	Autres immobilisations corporelles	3 000,00	1 500,00	1 500,00
22	Immobilisations reçues en affectation (hors opérations)	0,00	0,00	0,00
23	Immobilisations en cours (hors opérations)	467 000,00	719 500,00	719 500,00
2313	Constructions	235 000,00	197 500,00	197 500,00
2315	Installat°, matériel et outillage techni	232 000,00	522 000,00	522 000,00
Total des dépenses d'équipement		472 500,00	721 000,00	721 000,00
10	Dotations, fonds divers et réserves	0,00	0,00	0,00
13	Subventions d'investissement	0,00	0,00	0,00
16	Emprunts et dettes assimilées	59 000,00	42 000,00	42 000,00
1641	Emprunts en euros	59 000,00	42 000,00	42 000,00
18	Compte de liaison : affectat° (BA,régie)	0,00	0,00	0,00
26	Participat° et créances rattachées	0,00	0,00	0,00
27	Autres immobilisations financières	0,00	0,00	0,00
020	Dépenses imprévues	0,00	0,00	0,00
Total des dépenses financières		59 000,00	42 000,00	42 000,00
Total des dépenses d'opérations pour compte de tiers		0,00	0,00	0,00
TOTAL DEPENSES REELLES		531 500,00	763 000,00	763 000,00
040	Opérat° ordre transfert entre sections (7) (8)	3 410,00	3 410,00	3 410,00
	<i>Reprises sur autofinancement antérieur</i>	<i>3 410,00</i>	<i>3 410,00</i>	<i>3 410,00</i>
13918	<i>Autres subventions d'équipement</i>	<i>3 410,00</i>	<i>3 410,00</i>	<i>3 410,00</i>
	Charges transférées	0,00	0,00	0,00
041	Opérations patrimoniales (9)	0,00	0,00	0,00
TOTAL DEPENSES D'ORDRE		3 410,00	3 410,00	3 410,00
TOTAL DES DEPENSES D'INVESTISSEMENT DE L'EXERCICE (= Total des dépenses réelles et d'ordre)		534 910,00	766 410,00	766 410,00

+

RESTES A REALISER N-1 (10)	0,00
-----------------------------------	-------------

+

D 001 SOLDE D'EXECUTION NEGATIF REPORTE OU ANTICIPE (10)	0,00
---	-------------

=

TOTAL DES DEPENSES D'INVESTISSEMENT CUMULEES	766 410,00
---	-------------------

(1) Détailler les chapitres budgétaires par article conformément au plan de comptes appliqué par la régie.

(2) Cf. Modalités de vote I.

(3) Hors restes à réaliser.

(4) Le vote de l'organe délibérant porte uniquement sur les propositions nouvelles.

(5) Voir état III B3 pour le détail des opérations d'équipement.

(6) Voir annexe IV A7 pour le détail des opérations pour compte de tiers.

(7) Cf. définitions du chapitre des opérations d'ordre, *DI 040 = RE 042*.

(8) Le compte 15...2 peut figurer dans le détail du chapitre 042 si la régie applique le régime des provisions budgétaires.

(9) Cf. définitions du chapitre des opérations d'ordre, *DI 041 = RI 041*.

(10) Inscrive en cas de reprise des résultats de l'exercice précédent (après vote du compte administratif ou si reprise anticipée des résultats).

III – VOTE DU BUDGET				III
SECTION D'INVESTISSEMENT – DETAIL DES RECETTES				B2
Chap / art (1)	Libellé (1)	Pour mémoire budget précédent (2)	Propositions nouvelles (3)	Vote (4)
13	Subventions d'investissement	0,00	0,00	0,00
16	Emprunts et dettes assimilées (hors 165)	314 910,00	556 410,00	556 410,00
1641	Emprunts en euros	314 910,00	556 410,00	556 410,00
20	Immobilisations incorporelles	0,00	0,00	0,00
21	Immobilisations corporelles	0,00	0,00	0,00
22	Immobilisations reçues en affectation	0,00	0,00	0,00
23	Immobilisations en cours	0,00	0,00	0,00
Total des recettes d'équipement		314 910,00	556 410,00	556 410,00
10	Dotations, fonds divers et réserves	0,00	0,00	0,00
165	Dépôts et cautionnements reçus	0,00	0,00	0,00
18	Compte de liaison : affectat° (BA,régie)	0,00	0,00	0,00
26	Participat° et créances rattachées	0,00	0,00	0,00
27	Autres immobilisations financières	0,00	0,00	0,00
Total des recettes financières		0,00	0,00	0,00
Total des recettes d'opérations pour compte de tiers		0,00	0,00	0,00
TOTAL RECETTES REELLES		314 910,00	556 410,00	556 410,00
021	Virement de la section d'exploitation	0,00	0,00	0,00
040	Opérat° ordre transfert entre sections (6) (7)	220 000,00	210 000,00	210 000,00
28131	Bâtiments	170 000,00	140 000,00	140 000,00
28135	Installations générales, agencements, ..	7 000,00	20 000,00	20 000,00
28153	Installations à caractère spécifique	30 000,00	40 000,00	40 000,00
28154	Matériel industriel	7 000,00	9 000,00	9 000,00
28188	Autres	6 000,00	1 000,00	1 000,00
TOTAL DES PRELEVEMENTS PROVENANT DE LA SECTION D'EXPLOITATION		220 000,00	210 000,00	210 000,00
041	Opérations patrimoniales (8)	0,00	0,00	0,00
TOTAL RECETTES D'ORDRE		220 000,00	210 000,00	210 000,00
TOTAL DES RECETTES D'INVESTISSEMENT DE L'EXERCICE (= Total des recettes réelles et d'ordre)		534 910,00	766 410,00	766 410,00

+

RESTES A REALISER N-1 (9)	0,00
----------------------------------	-------------

+

R 001 SOLDE D'EXECUTION POSITIF REPORTE OU ANTICIPE (9)	0,00
--	-------------

=

TOTAL DES RECETTES D'INVESTISSEMENT CUMULEES	766 410,00
---	-------------------

(1) Détailler les chapitres budgétaires par article conformément au plan de comptes appliqué par la régie.

(2) Cf. Modalités de vote I.

(3) Hors restes à réaliser.

(4) Le vote de l'organe délibérant porte uniquement sur les propositions nouvelles.

(5) Voir annexe IV A7 pour le détail des opérations pour compte de tiers.

(6) Cf. définitions du chapitre des opérations d'ordre, RI 040 = DE 042.

(7) Le compte 15...2 peut figurer dans le détail du chapitre 042 si la régie applique le régime des provisions budgétaires.

(8) Cf. définitions du chapitre des opérations d'ordre, DI 041 = RI 041.

(9) Inscrire en cas de reprise des résultats de l'exercice précédent (après vote du compte administratif ou si reprise anticipée des résultats).

III – VOTE DU BUDGET	III
DETAIL DES CHAPITRES D'OPERATION D'EQUIPEMENT	B3

Cet état ne contient pas d'information.

IV – ANNEXES	IV
ELEMENTS DU BILAN – ETAT DE LA DETTE – DETAIL DES CREDITS DE TRESORERIE	A1.1

A1.1 – DETAIL DES CREDITS DE TRESORERIE (1)

Nature (Pour chaque ligne, indiquer le numéro de contrat)	Date de la décision de réaliser la ligne de trésorerie (2)	Montant maximum autorisé au 01/01/N	Montant des tirages N-1	Montant des remboursements N-1		Encours restant dû au 01/01/N
				Intérêts (3)	Remboursement du tirage	
51921 Avances de trésorerie de la collectivité de rattachement						
51928 Autres avances de trésorerie						
51931 Lignes de trésorerie						
51932 Lignes de trésorerie liées à un emprunt						
5194 Billets de trésorerie						
5198 Autres crédits de trésorerie						
519 Crédits de trésorerie (Total)		0,00	0,00	0,00	0,00	0,00

(1) Circulaire n° NOR : INTB8900071C du 22/02/1989.

(2) Indiquer la date de la délibération de l'assemblée autorisant la ligne de trésorerie ou la date de la décision de l'ordonnateur de réaliser la ligne de trésorerie sur la base d'un montant maximum autorisé par l'organe délibérant (article L. 2122-22 du CGCT).

(3) Il s'agit des intérêts comptabilisés au compte 6615, sauf pour les emprunts assortis d'une option de tirage sur ligne de trésorerie pour lesquels les intérêts sont comptabilisés au compte 66111 et sauf pour les billets de trésorerie pour lesquels les intérêts sont comptabilisés au compte 6618.

IV – ANNEXES	IV
ELEMENTS DU BILAN – ETAT DE LA DETTE – REPARTITION PAR NATURE DE DETTE	A1.2

A1.2 – REPARTITION PAR NATURE DE DETTE (hors 16449 et 166)

Nature (Pour chaque ligne, indiquer le numéro de contrat)	Emprunts et dettes à l'origine du contrat													
	Organisme prêteur ou chef de file	Date de signature	Date d'émission ou date de mobilisation (1)	Date du premier remboursement	Nominal (2)	Type de taux d'intérêt (3)	Index (4)	Taux initial		Devise	Périodicité des remboursements (6)	Profil d'amortissement (7)	Possibilité de remboursement anticipé O/N	Catégorie d'emprunt (8)
								Niveau de taux (5)	Taux actuariel					
163 Emprunts obligataires (Total)					0,00									
164 Emprunts auprès d'établissement de crédit (Total)					600 000,00									
1641 Emprunts en euros (total)					600 000,00									
20210106/MON539494EUR	CSSE FRANC.FINANCT LOCAL	02/12/2021	10/12/2021	01/04/2022	600 000,00	F		0,600	0,000	EUR	T	P	N	A-1
1643 Emprunts en devises (total)					0,00									
16441 Emprunts assortis d'une option de tirage sur ligne de trésorerie (total)					0,00									
165 Dépôts et cautionnements reçus (Total)					0,00									
167 Emprunts et dettes assortis de conditions particulières (Total)					0,00									
1675 Dettes pour METP et PPP (total)					0,00									
1678 Autres emprunts et dettes (total)					0,00									
168 Emprunts et dettes assimilés (Total)					0,00									
1681 Autres emprunts (total)					0,00									
1682 Bons à moyen terme négociables (total)					0,00									
1687 Autres dettes (total)					0,00									
Total général					600 000,00									

VILLE DE THONON LES BAINS - BUDGET PARCS DE STATIONNEMENT - BP - 2023

- (1) Si un emprunt donne lieu à plusieurs mobilisations, indiquer la date de la première mobilisation.
- (2) Nominal : montant emprunté à l'origine.
- (3) Type de taux d'intérêt : F : fixe ; V : variable simple ; C : complexe (c'est-à-dire un taux variable qui n'est pas seulement défini comme la simple addition d'un taux usuel de référence et d'une marge exprimée en point de pourcentage).
- (4) Mentionner le ou les types d'index (ex : Euribor 3 mois).
- (5) Indiquer le niveau de taux à l'origine du contrat.
- (6) Indiquer la périodicité des remboursements : A : annuelle ; M : mensuelle, B : bimestrielle, S : semestrielle, T : trimestrielle, X autre.
- (7) Indiquer C pour amortissement constant, P pour amortissement progressif, F pour *in fine*, X pour autres à préciser.
- (8) Catégorie d'emprunt à l'origine. Exemple A-1 (cf. la classification des emprunts suivant la typologie de la circulaire IOCB1015077C du 25 juin 2010 sur les produits financiers offerts aux collectivités territoriales).

IV – ANNEXES	IV
ELEMENTS DU BILAN – ETAT DE LA DETTE – REPARTITION PAR NATURE DE DETTE	A1.2

A1.2 – REPARTITION PAR NATURE DE DETTE (hors 16449 et 166) (suite)

Nature (Pour chaque ligne, indiquer le numéro de contrat)	Emprunts et dettes au 01/01/N											
	Couverture ? O/N (10)	Montant couvert	Catégorie d'emprunt après couverture éventuelle (11)	Capital restant dû au 01/01/N	Durée résiduelle (en années)	Taux d'intérêt			Annuité de l'exercice			ICNE de l'exercice
						Type de taux (12)	Index (13)	Niveau de taux d'intérêt à la date de vote du budget (14)	Capital	Charges d'intérêt (15)	Intérêts perçus (le cas échéant) (16)	
163 Emprunts obligataires (Total)		0,00		0,00					0,00	0,00	0,00	0,00
164 Emprunts auprès d'établissement de crédit (Total)		0,00		571 264,22					38 515,92	3 341,04	0,00	790,43
1641 Emprunts en euros (total)		0,00		571 264,22					38 515,92	3 341,04	0,00	790,43
20210106/MON539494EUR	N	0,00	A-1	571 264,22	13,99	F	0,600		38 515,92	3 341,04	0,00	790,43
1643 Emprunts en devises (total)		0,00		0,00					0,00	0,00	0,00	0,00
16441 Emprunts assortis d'une option de tirage sur ligne de trésorerie (total) (9)		0,00		0,00					0,00	0,00	0,00	0,00
165 Dépôts et cautionnements reçus (Total)		0,00		0,00					0,00	0,00	0,00	0,00
167 Emprunts et dettes assortis de conditions particulières (Total)		0,00		0,00					0,00	0,00	0,00	0,00
1675 Dettes pour METP et PPP (total)		0,00		0,00					0,00	0,00	0,00	0,00
1678 Autres emprunts et dettes (total)		0,00		0,00					0,00	0,00	0,00	0,00
168 Emprunts et dettes assimilés (Total)		0,00		0,00					0,00	0,00	0,00	0,00
1681 Autres emprunts (total)		0,00		0,00					0,00	0,00	0,00	0,00
1682 Bons à moyen terme négociables (total)		0,00		0,00					0,00	0,00	0,00	0,00
1687 Autres dettes (total)		0,00		0,00					0,00	0,00	0,00	0,00
Total général		0,00		571 264,22					38 515,92	3 341,04	0,00	790,43

(9) S'agissant des emprunts assortis d'une ligne de trésorerie, il faut faire ressortir le remboursement du capital de la dette prévue pour l'exercice correspondant au véritable endettement.

(10) Si l'emprunt est soumis à couverture, il convient de compléter le tableau « détail des opérations de couverture ».

(11) Catégorie d'emprunt. Exemple A-1 (cf. la classification des emprunts suivant la typologie de la circulaire IOCB1015077C du 25 juin 2010 sur les produits financiers offerts aux collectivités territoriales).

(12) Type de taux d'intérêt après opérations de couverture : F : fixe ; V : variable simple ; C : complexe (c'est-à-dire un taux variable qui n'est pas seulement défini comme la simple addition d'un taux usuel de référence et d'une marge exprimée en point de pourcentage).

(13) Mentionner l'index en cours au 01/01/N après opérations de couverture.

(14) Taux après opérations de couverture éventuelles. Pour les emprunts à taux variable, indiquer le niveau à la date de vote du budget.

VILLE DE THONON LES BAINS - BUDGET PARCS DE STATIONNEMENT - BP - 2023

(15) Il s'agit des intérêts dus au titre du contrat initial et comptabilisés à l'article 66111 « Intérêts réglés à l'échéance » (intérêts décaissés) et intérêts éventuels dus au titre du contrat d'échange éventuel et comptabilisés à l'article 668.

(16) Indiquer les intérêts éventuellement reçus au titre du contrat d'échange éventuel et comptabilisés au 768.

IV – ANNEXES	IV
ELEMENTS DU BILAN – ETAT DE LA DETTE – REPARTITION DES EMPRUNTS PAR STRUCTURE DE TAUX	A1.3

A1.3 – REPARTITION DES EMPRUNTS PAR STRUCTURE DE TAUX (HORS A1)

Emprunts ventilés par structure de taux selon le risque le plus élevé (Pour chaque ligne, indiquer le numéro de contrat) (1)	Organisme prêteur ou chef de file	Nominal (2)	Capital restant dû au 01/01/N (3)	Type d'indices (4)	Durée du contrat	Dates des périodes bonifiées	Taux minimal (5)	Taux maximal (6)	Coût de sortie (7)	Taux maximal après couverture éventuelle (8)	Niveau du taux à la date de vote du budget (9)	Intérêts à payer au cours de l'exercice (10)	Intérêts à percevoir au cours de l'exercice (le cas échéant) (11)	% par type de taux selon le capital restant dû
Echange de taux, taux variable simple plafonné (cap) ou encadré (tunnel) (A)														
TOTAL (A)		0,00	0,00						0,00			0,00	0,00	0,00
Barrière simple (B)														
TOTAL (B)		0,00	0,00						0,00			0,00	0,00	0,00
Option d'échange (C)														
TOTAL (C)		0,00	0,00						0,00			0,00	0,00	0,00
Multiplieur jusqu'à 3 ou multiplieur jusqu'à 5 capé (D)														
TOTAL (D)		0,00	0,00						0,00			0,00	0,00	0,00
Multiplieur jusqu'à 5 (E)														
TOTAL (E)		0,00	0,00						0,00			0,00	0,00	0,00
Autres types de structures (F)														
TOTAL (F)		0,00	0,00						0,00			0,00	0,00	0,00
TOTAL GENERAL		0,00	0,00						0,00			0,00	0,00	0,00

(1) Répartir les emprunts selon le type de structure de taux (de A à F selon la classification de la charte de bonne conduite) en fonction du risque le plus élevé à courir sur toute la durée de vie du contrat de prêt et après opérations de couverture éventuelles.

(2) Nominal : montant emprunté à l'origine. En cas de couverture partielle d'un emprunt, indiquer séparément sur deux lignes la part du nominal couvert et la part non couverte.

(3) En cas de couverture partielle d'un emprunt, indiquer séparément sur deux lignes la part du capital restant dû couvert et la part non couverte.

(4) Indiquer la classification de l'indice sous-jacent suivant la typologie de la circulaire du 25 juin 2010 sur les produits financiers (de 1 à 6). 1 : Indice zone euro / 2 : Indices inflation française ou zone euro ou écart entre ces indices / 3 : Ecart indice zone euro / 4 : Indices hors zone euro ou écart d'indices dont l'un est hors zone euro / 5 : écarts d'indices hors zone euro / 6 : autres indices.

(5) Taux hors opération de couverture. Indiquer le montant, l'index ou la formule correspondant au taux minimal du contrat de prêt sur toute la durée du contrat.

(6) Taux hors opération de couverture. Indiquer le montant, l'index ou la formule correspondant au taux maximal du contrat de prêt sur toute la durée du contrat.

(7) Coût de sortie : indiquer le montant de l'indemnité contractuelle de remboursement définitif de l'emprunt au 01/01/N ou le cas échéant, à la prochaine date d'échéance.

(8) Montant, index ou formule.

(9) Indiquer le niveau de taux après opérations de couverture éventuelles. Pour les emprunts à taux variables, indiquer le niveau du taux à la date de vote du budget.

(10) Indiquer les intérêts à payer au titre du contrat initial et comptabilisés à l'article 66111 et des intérêts éventuels à payer au titre du contrat d'échange et comptabilisés à l'article 668.

(11) Indiquer les intérêts à percevoir au titre du contrat d'échange et comptabilisés au 768.

IV – ANNEXES	IV
ELEMENTS DU BILAN – ETAT DE LA DETTE – TYPOLOGIE DE LA REPARTITION DE L'ENCOURS	A1.4

A1.4 – TYPOLOGIE DE LA REPARTITION DE L'ENCOURS (1)

Indices sous-jacents	(1) Indices zone euro	(2) Indices inflation française ou zone euro ou écart entre ces indices	(3) Ecart d'indices zone euro	(4) Indices hors zone euro et écarts d'indices dont l'un est un indice hors zone euro	(5) Ecart d'indices hors zone euro	(6) Autres indices
Structure						
(A) Taux fixe simple. Taux variable simple. Echange de taux fixe contre taux variable ou inversement. Echange de taux structuré contre taux variable ou taux fixe (sens unique). Taux variable simple plafonné (cap) ou encadré (tunnel)	Nombre de produits	1	0	0	0	
	% de l'encours	100,00	0,00	0,00	0,00	
	Montant en euros	571 264,22	0,00	0,00	0,00	0,00
(B) Barrière simple. Pas d'effet de levier	Nombre de produits	0	0	0	0	
	% de l'encours	0,00	0,00	0,00	0,00	
	Montant en euros	0,00	0,00	0,00	0,00	0,00
(C) Option d'échange (swaption)	Nombre de produits	0	0	0	0	
	% de l'encours	0,00	0,00	0,00	0,00	
	Montant en euros	0,00	0,00	0,00	0,00	0,00
(D) Multiplicateur jusqu'à 3 ; multiplicateur jusqu'à 5 capé	Nombre de produits	0	0	0	0	
	% de l'encours	0,00	0,00	0,00	0,00	
	Montant en euros	0,00	0,00	0,00	0,00	0,00
(E) Multiplicateur jusqu'à 5	Nombre de produits	0	0	0	0	
	% de l'encours	0,00	0,00	0,00	0,00	
	Montant en euros	0,00	0,00	0,00	0,00	0,00
(F) Autres types de structures	Nombre de produits					0
	% de l'encours					0,00
	Montant en euros					0,00

(1) Cette annexe retrace le stock de dette au 01/01/N après opérations de couverture éventuelles.

IV – ANNEXES	IV
ELEMENTS DU BILAN – ETAT DE LA DETTE – DETAIL DES OPERATIONS DE COUVERTURE	A1.5

A1.5 – DETAIL DES OPERATIONS DE COUVERTURE (1)

Instruments de couverture (Pour chaque ligne, indiquer le numéro de contrat)	Emprunt couvert			Instrument de couverture									
	Référence de l'emprunt couvert	Capital restant dû au 01/01/N	Date de fin du contrat	Organisme co-contractant	Type de couverture (3)	Nature de la couverture (change ou taux)	Notionnel de l'instrument de couverture	Date de début du contrat	Date de fin du contrat	Périodicité de règlement des intérêts (4)	Montant des commissions diverses	Primes éventuelles	
												Primes payées pour l'achat d'option	Primes reçues pour la vente d'option
Taux fixe (total)		0,00					0,00				0,00	0,00	0,00
Taux variable simple (total)		0,00					0,00				0,00	0,00	0,00
Taux complexe (total) (2)		0,00					0,00				0,00	0,00	0,00
Total		0,00					0,00				0,00	0,00	0,00

(1) Si un instrument couvre plusieurs emprunts, distinguer une ligne par emprunt couvert.

(2) Il s'agit d'un taux variable qui n'est pas défini comme la simple addition d'un taux usuel de référence et d'une marge exprimée en point de pourcentage.

(3) Indiquer s'il s'agit d'un *swap*, d'une option (*cap*, *floor*, *tunnel*, *swaption*).

(4) Indiquer la périodicité de règlement des intérêts : A : annuelle, M : mensuelle, B : bimestrielle, S : semestrielle, T : trimestrielle, X : autre.

IV – ANNEXES	IV
ELEMENTS DU BILAN – ETAT DE LA DETTE – DETAIL DES OPERATIONS DE COUVERTURE	A1.5

A1.5 – DETAIL DES OPERATIONS DE COUVERTURE (1) (suite)

Instruments de couverture (Pour chaque ligne, indiquer le numéro de contrat)	Référence de l'emprunt couvert	Effet de l'instrument de couverture							
		Taux payé		Taux reçu (7)		Charges et produits constatés depuis l'origine du contrat		Catégorie d'emprunt (8)	
		Index (5)	Niveau de taux (6)	Index	Niveau de taux	Charges c/668	Produits c/768	Avant opération de couverture	Après opération de couverture
Taux fixe (total)						0,00	0,00		
Taux variable simple (total)						0,00	0,00		
Taux complexe (total) (2)						0,00	0,00		
Total						0,00	0,00		

(5) Indiquer l'index utilisé ou la formule de taux.

(6) Pour les emprunts à taux variable, indiquer le niveau à la date de vote du budget.

(7) A compléter si l'instrument de couverture est un *swap*.

(8) Catégorie d'emprunt. Exemple A-1 (cf. la classification des emprunts suivant la typologie de la circulaire IOCB1015077C du 25 juin 2010 sur les produits financiers offerts aux collectivités territoriales).

IV – ANNEXES	IV
ELEMENTS DU BILAN – ETAT DE LA DETTE AUTRES DETTES	A1.6

A1.6 – AUTRES DETTES

(Issues des engagements juridiques pris autres que ceux destinés à financer la prise en charge d'un emprunt)

IV – ANNEXES	IV
ELEMENTS DU BILAN METHODES UTILISEES POUR LES AMORTISSEMENTS	A2

A2 – AMORTISSEMENTS – METHODES UTILISEES

CHOIX DE L'ASSEMBLEE DELIBERANTE	Délibération du
Biens de faible valeur Seuil unitaire en deçà duquel les immobilisations de peu de valeur s'amortissent sur un an (article R. 2321-1 du CGCT) : 200 €	12/12/2018

Procédure d'amortissement (linéaire, dégressif, variable)	Catégories de biens amortis	Durée (en années)	
L	Frais d'études, frais de recherche développement, frais d'insertion, concessions	5	12/12/2018
L	et droits similaires, matériel informat, matériel de bureau, véhicules deux roues	5	12/12/2018
L	Véhicules lourds	8	12/12/2018
L	Outils industriels, mobilier, véhicules légers	10	12/12/2018
L	Construction sur sol d'autrui, matériel industriel, agencements et aménagements divers	15	12/12/2018
L	Agencement et aménagement terrains nus et terrains bâtis, autres agencements	20	12/12/2018
L	terrains, aménagement constructions, installations complexes spécialisées, mat, spécifique	20	12/12/2018
L	Construction bâtiment	40	12/12/2018

IV – ANNEXES	IV
ELEMENTS DU BILAN ETAT DES PROVISIONS ET DES DEPRECIATIONS	A3.1

A3.1 – ETAT DES PROVISIONS ET DES DEPRECIATIONS

Nature de la provision ou de la dépréciation	Dotations inscrites au budget de l'exercice (1)	Date de constitution	Montant des prov. et dépréciations constituées au 01/01/N	Montant total des prov. et dépréciations constituées	Reprises inscrites au budget de l'exercice	SOLDE prévisionnel au 31/12/N
PROVISIONS ET DEPRECIATIONS BUDGETAIRES						
Provisions réglementées et amortissements dérogatoires	0,00		0,00	0,00	0,00	0,00
Provisions pour risques et charges (2)	0,00		0,00	0,00	0,00	0,00
Dépréciations (2)	0,00		0,00	0,00	0,00	0,00
TOTAL BUDGETAIRES	0,00		0,00	0,00	0,00	0,00
PROVISIONS ET DEPRECIATIONS SEMI-BUDGETAIRES						
Provisions pour risques et charges (2)	2 000,00		8 371,20	10 371,20	8 362,84	2 008,36
Provision pour créances douteuses	2 000,00	28/01/2019	8 371,20	10 371,20	8 362,84	2 008,36
Dépréciations (2)	0,00		0,00	0,00	0,00	0,00
TOTAL SEMI-BUDGETAIRES	2 000,00		8 371,20	10 371,20	8 362,84	2 008,36

(1) Provisions nouvelles ou abondement d'une provision déjà constituée.

(2) Indiquer l'objet de la provision (exemples : provision pour litiges au titre du procès ; provisions pour dépréciation des immobilisations de l'équipement ...).

IV – ANNEXES	IV
ELEMENTS DU BILAN ETALEMENT DES PROVISIONS	A3.2

A3.2 – ETALEMENT DES PROVISIONS

(1) Il s'agit des provisions pour risques et charges qui peuvent faire l'objet d'un étalement.

IV – ANNEXES	IV
ELEMENTS DU BILAN EQUILIBRE DES OPERATIONS FINANCIERES – DEPENSES	A4.1

DEPENSES A COUVRIR PAR DES RESSOURCES PROPRES

Art. (1)	Libellé (1)	Propositions nouvelles	Vote (2)
DEPENSES TOTALES A COUVRIR PAR DES RESSOURCES PROPRES =A + B		45 410,00	I 45 410,00
16 Emprunts et dettes assimilées (A)		42 000,00	42 000,00
1631	Emprunts obligataires	0,00	0,00
1641	Emprunts en euros	42 000,00	42 000,00
1643	Emprunts en devises	0,00	0,00
16441	Opérat° afférentes à l'emprunt	0,00	0,00
1678	Autres emprunts et dettes	0,00	0,00
1681	Autres emprunts	0,00	0,00
1682	Bons à moyen terme négociables	0,00	0,00
1687	Autres dettes	0,00	0,00
Dépenses et transferts à déduire des ressources propres (B)		3 410,00	3 410,00
10...	<i>Reprise de dotations, fonds divers et réserves</i>		
10...	Reversement de dotations, fonds divers et réserves		
139	<i>Subv. invest. transférées cpte résultat</i>	3 410,00	3 410,00
020	Dépenses imprévues	0,00	0,00

	Op. de l'exercice I	Restes à réaliser en dépenses de l'exercice précédent (3) (4)	Solde d'exécution D001 (3) (4)	TOTAL II
Dépenses à couvrir par des ressources propres	45 410,00	0,00	0,00	45 410,00

(1) Détailler les chapitres budgétaires par article conformément au plan de comptes.

(2) Crédits de l'exercice votés lors de la séance.

(3) Inscrire uniquement si le compte administratif est voté ou en cas de reprise anticipée des résultats de l'exercice précédent.

(4) Indiquer le montant correspondant figurant en II - Présentation générale du budget – vue d'ensemble.

IV – ANNEXES	IV
ELEMENTS DU BILAN	
EQUILIBRE DES OPERATIONS FINANCIERES – RECETTES	A4.2

RESSOURCES PROPRES

Art. (1)	Libellé (1)	Propositions nouvelles	Vote (2)
RECETTES (RESSOURCES PROPRES) = a + b		210 000,00	III 210 000,00
Ressources propres externes de l'année (a)		0,00	0,00
10222	FCTVA	0,00	0,00
10228	Autres fonds globalisés	0,00	0,00
26...	Participations et créances rattachées		
27...	Autres immobilisations financières		
Ressources propres internes de l'année (b) (3)		210 000,00	210 000,00
15...	Provisions pour risques et charges		
169	Primes de remboursement des obligations	0,00	0,00
26...	Participations et créances rattachées		
27...	Autres immobilisations financières		
28...	Amortissement des immobilisations		
28131	Bâtiments	140 000,00	140 000,00
28135	Installations générales, agencements, ...	20 000,00	20 000,00
28153	Installations à caractère spécifique	40 000,00	40 000,00
28154	Matériel industriel	9 000,00	9 000,00
28188	Autres	1 000,00	1 000,00
29...	Dépréciation des immobilisations		
39...	Dépréciat° des stocks et en-cours		
481...	Charges à répartir plusieurs exercices		
021	Virement de la section d'exploitation	0,00	0,00

	Opérations de l'exercice III	Restes à réaliser en recettes de l'exercice précédent (4) (5)	Solde d'exécution R001 (4) (5)	Affectation R106 (4)	TOTAL IV
Total ressources propres disponibles	210 000,00	0,00	0,00	0,00	210 000,00

		Montant
Dépenses à couvrir par des ressources propres		II 45 410,00
Ressources propres disponibles		IV 210 000,00
Solde		V = IV – II (6) 164 590,00

(1) Les comptes 15, 169, 26, 27, 28, 29, 39 et 481 sont à détailler conformément au plan de comptes.

(2) Crédits de l'exercice votés lors de la séance.

(3) Les comptes 15, 29 et 39 sont présentés uniquement si la commune ou l'établissement applique le régime des provisions budgétaires.

(4) Inscrire uniquement si le compte administratif est voté ou en cas de reprise anticipée des résultats de l'exercice précédent.

(5) Indiquer le montant correspondant figurant en II - Présentation générale du budget – vue d'ensemble.

(6) Indiquer le signe algébrique.

IV – ANNEXES	IV
AUTRES ELEMENTS D'INFORMATIONS	
LISTE DES ORGANISMES DANS LESQUELS A ETE PRIS UN ENGAGEMENT FINANCIER	C2

C2 – LISTES DES ORGANISMES DANS LESQUELS A ETE PRIS UN ENGAGEMENT FINANCIER (articles L. 2313-1 et L. 2313-1-1 du CGCT)

Les documents financiers et comptables de ces organismes sont mis à la disposition du public à (1). Toute personne a le droit de demander communication.

La nature de l'engagement (2)	Nom de l'organisme	Raison sociale de l'organisme	Nature juridique de l'organisme	Montant de l'engagement
<u>Délégation de service public (3)</u>				
- CONCESSION	INDIGO INFRA		SAS	923 000,00
<u>Garantie ou cautionnement d'un emprunt</u>				
<u>Autres</u>				

(1) Hôtel de ville pour les communes et siège de l'établissement pour les EPCI, syndicat, etc. et autres lieux publics désignés par la commune ou l'établissement.

(2) Indiquer la date de la décision (délibérations, contrats ou décisions de l'exécutif).

(3) Préciser la nature de la délégation (concession, affermage, régie intéressée, ...).

ARRETE - SIGNATURES

Nombre de membres en exercice : 39
Nombre de membres présents : 25
Nombre de suffrages exprimés : 32

VOTES : 32 Pour
 Contre
 5 Abstentions

Date de convocation : 9 Décembre 2022

Présenté par le Maire,


A Thonon-les-Bains le 19 Décembre 2022

Le Maire,

M. Christophe ARMINJON

A Thonon-les-Bains le 19 Décembre 2022

Les Membres du Conseil Municipal,

M. Jean-Claude TERRIER 	M. Philippe LAHOTTE 
Mme Karine BIRRAUX Excusée. A donné pouvoir à Mme GROPPI	Mme Isabelle PLACE-MARCOZ 
M. Gérard BASTIAN 	Mme Brigitte MOULIN 
Mme Nicole JAILLET 	M. René GARCIN Excusé. A donné pouvoir à Mr FAVRAT
M. Jean-Pierre FAVRAT 	Mme Carine DE LA IGLESIA 
Mme Emily GROPPI 	M. Richard BAUD 
M. Jean DORCIER Excusé. A donné pouvoir à Mr ARMINJON	Mme Emmanuelle VUATTOUX Excusée. A donné pouvoir à Mr BASTIAN
Mme Cassandra WAINHOUSE 	M. Mustapha GOKTEKIN Excusé. A donné pouvoir à Mme COUAC
M. Jean-Marc BRECHOTTE Excusé. A donné pouvoir à Mme BACON	M. Michel ELLENA Excusé. A donné pouvoir à Mr TERRIER
Mme Véronique VULLIEZ 	Mme Katia BACON 

Mme Deborah VERDIER <i>Excusée. A donne' pouvoir à Mr LAHOTTE</i>	Mme Sophie PARRA D'ANDERT <i>Excusée. A donne' pouvoir à Mr BAUD J.B</i>
M. Patrick TISSUT <i>[Signature]</i>	M. Thomas BARNET <i>[Signature]</i>
Mme Sylvie COVAC <i>[Signature]</i>	Mme Marie-Jo GUIGNARD-DETRUCHE <i>[Signature]</i>
M. Joël ANNE <i>[Signature]</i>	M. Marc-Antoine GRANDO <i>Excusé. A donne' pouvoir à Mr BARNET</i>
Mme Catherine PERRIN <i>[Signature]</i>	M. Franck DALIBARD <i>[Signature]</i>
M. Serge DELSANTE <i>[Signature]</i>	M. Jean-Louis ESCOFFIER <i>[Signature]</i>
Mme Laurence BOURGEOIS <i>Excusée. A donne' pouvoir à Mme DE LA IGLESIA</i>	Mme Astrid BAUD-ROCHE <i>[Signature]</i>
M. Mickaël BEAUJARD <i>Excusé. A donne' pouvoir à Mr DELSANTE</i>	M. Quentin DUVOCELLE <i>[Signature]</i>
M. Jean-Baptiste BAUD <i>[Signature]</i>	M. Arnaud BERAST <i>[Signature]</i>

Certifié exécutoire par le Maire, compte-tenu de la réception en Préfecture, le ... 21 Décembre 2022

et de la publication, le ... 21 Décembre 2022

A le

Accusé réception



Collectivité : 1-Ville de Thonon les Bains
Numéro SIREN : 217402817

L'acte suivant :

Nature de l'acte : Documents budgétaires et financiers
Matières de l'acte : 7.1 - Decisions budgetaires
Numéro de l'acte : BP2023BPParcs
Date de l'acte : 19/12/2022
Objet de l'acte : Budget primitif 2023 Budget Parcs
Noms des pieces : Parcs.xml ;
Vote Parcs de Stationnement.pdf ;
Signatures.pdf ;

a fait l'objet d'un accusé réception du contrôle de légalité, via le dispositif homologué AWS-Légalité :

Horodatage de l'envoi de l'acte : 21/12/2022 16:45
Horodatage de l'accusé de réception : 21/12/2022
Identifiant officiel unique de l'acte : 074-217402817-20221219-BP2023BPParcs-BF
Date de la version de la classification : 29/08/2019

La seule référence officielle est celle reçue par voie électronique sur le dispositif de télétransmission AWS-Légalité.

REPUBLIQUE FRANÇAISE

Numéro SIRET 21740281700043	COLLECTIVITE DE RATTACHEMENT COMMUNE DE THONON LES BAINS
--	---

POSTE COMPTABLE : Trésorerie de Thonon-les-Bains

SERVICE PUBLIC LOCAL

M. 4

Budget primitif

BUDGET : BUDGET THERMALISME

ANNEE 2023

Sommaire

I - Informations générales

Modalités de vote du budget	3
-----------------------------	---

II - Présentation générale du budget

A1 - Vue d'ensemble - Sections	4
A2 - Vue d'ensemble - Section d'exploitation - Chapitres	5
A3 - Vue d'ensemble - Section d'investissement - Chapitres	7
B1 - Balance générale du budget - Dépenses	9
B2 - Balance générale du budget - Recettes	10

III - Vote du budget

A1 - Section d'exploitation - Détail des dépenses	12
A2 - Section d'exploitation - Détail des recettes	13
B1 - Section d'investissement - Détail des dépenses	14
B2 - Section d'investissement - Détail des recettes	15
B3 - Opérations d'équipement - Détail des chapitres et articles	16

IV - Annexes

A - Eléments du bilan

A1.1 - Etat de la dette - Détail des crédits de trésorerie	17
A1.2 - Etat de la dette - Répartition par nature de dette	18
A1.3 - Etat de la dette - Répartition des emprunts par structure de taux	22
A1.4 - Etat de la dette - Typologie de la répartition de l'encours	23
A1.5 - Etat de la dette - Détail des opérations de couverture	24
A1.6 - Etat de la dette - Autres dettes	26
A2 - Méthodes utilisées pour les amortissements	27
A3.1 - Etat des provisions et des dépréciations	28
A3.2 - Etalement des provisions	29
A4.1 - Equilibre des opérations financières - Dépenses	30
A4.2 - Equilibre des opérations financières - Recettes	31
A5.1.1 - Etat de ventilation des dépenses et recettes des services d'eau et d'assainissement - Exploitation (1)	Sans Objet
A5.1.2 - Etat de ventilation des dépenses et recettes des services d'eau et d'assainissement - Investissement (1)	Sans Objet
A5.2.1 - Etat de ventilation des dép. et rec. des services d'assainissement collectif et non collectif - Exploitation (1)	Sans Objet
A5.2.2 - Etat de ventilation des dép. et rec. des services d'assainissement collectif et non collectif - Investissement (1)	Sans Objet
A6 - Etat des charges transférées	Sans Objet
A7 - Détail des opérations pour compte de tiers	Sans Objet

B - Engagements hors bilan

B1.1 - Etat des emprunts garantis par la régie	Sans Objet
B1.2 - Calcul du ratio d'endettement relatif aux garanties d'emprunt	Sans Objet
B1.3 - Subventions versées dans le cadre du vote du budget	Sans Objet
B1.4 - Etat des contrats de crédit-bail	Sans Objet
B1.5 - Etat des contrats de partenariat public-privé	Sans Objet
B1.6 - Etat des autres engagements donnés	Sans Objet
B1.7 - Etat des engagements reçus	Sans Objet
B2.1 - Etat des autorisations de programme et des crédits de paiement afférents	Sans Objet
B2.2 - Etat des autorisations d'engagement et des crédits de paiement afférents	Sans Objet

C - Autres éléments d'informations

C1.1 - Etat du personnel	Sans Objet
C1.2 - Etat du personnel de la collectivité ou de l'établissement de rattachement employé par la régie	Sans Objet
C2 - Liste des organismes dans lesquels a été pris un engagement financier (2)	32
C3 - Liste des services individualisés dans un budget annexe (3)	Sans Objet

D - Arrêté et signatures

D - Arrêté et signatures	33
--------------------------	----

(1) Ces états ne sont obligatoires que pour les régies rattachées à des communes et groupements de communes de moins de 3 000 habitants ayant décidé d'établir un budget unique pour leurs services de distribution d'eau potable et d'assainissement dans les conditions fixées par l'article L. 2224-6 du CGCT. Ils n'existent qu'en M. 49.

(2) Ces états ne sont obligatoires que pour les régies rattachées à des communes de 3 500 habitants et plus (art. L. 2313-1 du CGCT), à des groupements comprenant au moins une commune de 3 500 habitants et plus (art. L. 5211-36 du CGCT, art L. 5711-1 CGCT) et à leurs établissements publics.

(3) Uniquement pour les services dotés de l'autonomie financière et de la personnalité morale.

Préciser, pour chaque annexe, si l'état est sans objet le cas échéant.

I – INFORMATIONS GENERALES	I
MODALITES DE VOTE DU BUDGET	

I – L'assemblée délibérante a voté le présent budget par nature :

- au niveau (1) du chapitre pour la section de fonctionnement ;
- au niveau (1) du chapitre pour la section d'investissement.
- avec (2) les chapitres « opérations d'équipement » de l'état III B 3.

La liste des articles spécialisés sur lesquels l'ordonnateur ne peut procéder à des virements d'article à article est la suivante :

II – En l'absence de mention au paragraphe I ci-dessus, le budget est réputé voté par chapitre, et, en section d'investissement, sans chapitre de dépense « opération d'équipement ».

III – Les provisions sont (3) semi-budgétaires (pas d'inscriptions en recettes de la section d'investissement) .

IV – La comparaison avec le budget précédent (cf. colonne « Pour mémoire ») s'effectue par rapport à la colonne du budget (4) primitif de l'exercice précédent.

V – Le présent budget a été voté (5) sans reprise des résultats de l'exercice N-1.

(1) A compléter par « du chapitre » ou « de l'article ».

(2) Indiquer « avec » ou « sans » les chapitres opérations d'équipement.

(3) A compléter par un seul des deux choix suivants :

- semi-budgétaires (pas d'inscription en recette de la section d'investissement),
- budgétaires (délibération n° du).

(4) Indiquer « primitif de l'exercice précédent » ou « cumulé de l'exercice précédent ».

(5) A compléter par un seul des trois choix suivants :

- sans reprise des résultats de l'exercice N-1,
- avec reprise des résultats de l'exercice N-1 après le vote du compte administratif,
- avec reprise anticipée des résultats de l'exercice N-1.

II – PRESENTATION GENERALE DU BUDGET	II
VUE D'ENSEMBLE	A1

EXPLOITATION

		DEPENSES DE LA SECTION D'EXPLOITATION	RECETTES DE LA SECTION D'EXPLOITATION
V	O		
T	E		
	CREDITS DE FONCTIONNEMENT VOTES AU TITRE DU PRESENT BUDGET (1)	689 200,00	689 200,00

+

+

+

R	E		
P	O		
R	T		
T	S		
	RESTES A REALISER (R.A.R) DE L'EXERCICE PRECEDENT (2)	0,00	0,00
	002 RESULTAT D'EXPLOITATION REPORTE (2)	(si déficit) 0,00	(si excédent) 0,00

=

=

=

TOTAL DE LA SECTION D'EXPLOITATION (3)	689 200,00	689 200,00
--	-------------------	-------------------

INVESTISSEMENT

		DEPENSES DE LA SECTION D'INVESTISSEMENT	RECETTES DE LA SECTION D'INVESTISSEMENT
V	O		
T	E		
	CREDITS D'INVESTISSEMENT (1) VOTES AU TITRE DU PRESENT BUDGET (y compris les comptes 1064 et 1068)	470 000,00	470 000,00

+

+

+

R	E		
P	O		
R	T		
S	S		
	RESTES A REALISER (R.A.R) DE L'EXERCICE PRECEDENT (2)	0,00	0,00
	001 SOLDE D'EXECUTION DE LA SECTION D'INVESTISSEMENT REPORTE (2)	(si solde négatif) 0,00	(si solde positif) 0,00

=

=

=

TOTAL DE LA SECTION D'INVESTISSEMENT (3)	470 000,00	470 000,00
---	-------------------	-------------------

TOTAL

TOTAL DU BUDGET (3)	1 159 200,00	1 159 200,00
----------------------------	---------------------	---------------------

(1) Au budget primitif, les crédits votés correspondent aux crédits votés lors de cette étape budgétaire. De même, pour les décisions modificatives et le budget supplémentaire, les crédits votés correspondent aux crédits votés lors de l'étape budgétaire sans sommation avec ceux antérieurement votés lors du même exercice.

(2) A servir uniquement en cas de reprise des résultats de l'exercice précédent, soit après le vote du compte administratif, soit en cas de reprise anticipée des résultats.

Pour la section d'exploitation, les RAR sont constitués par l'ensemble des dépenses engagées et n'ayant pas donné lieu à service fait au 31 décembre de l'exercice précédent. En recettes, il s'agit des recettes certaines n'ayant pas donné lieu à l'émission d'un titre au 31/12 de l'exercice précédent.

Pour la section d'investissement, les RAR correspondent aux dépenses engagées non mandatées au 31/12 de l'exercice précédent telles qu'elles ressortent de la comptabilité des engagements et aux recettes certaines n'ayant pas donné lieu à l'émission d'un titre au 31/12 de l'exercice précédent.

(3) Total de la section d'exploitation = RAR + résultat reporté + crédits d'exploitation votés.

Total de la section d'investissement = RAR + solde d'exécution reporté + crédits d'investissement votés.

Total du budget = Total de la section d'exploitation + Total de la section d'investissement.

II – PRESENTATION GENERALE DU BUDGET	II
SECTION D'EXPLOITATION – CHAPITRES	A2

DEPENSES D'EXPLOITATION

Chap.	Libellé	Pour mémoire budget précédent (1)	Restes à réaliser N-1 (2)	Propositions nouvelles	VOTE (3)	TOTAL (= RAR + vote)
011	Charges à caractère général	70 000,00	0,00	70 000,00	70 000,00	70 000,00
012	Charges de personnel, frais assimilés	0,00	0,00	0,00	0,00	0,00
014	Atténuations de produits	0,00	0,00	0,00	0,00	0,00
65	Autres charges de gestion courante	0,00	0,00	0,00	0,00	0,00
Total des dépenses de gestion des services		70 000,00	0,00	70 000,00	70 000,00	70 000,00
66	Charges financières	161 500,00	0,00	149 200,00	149 200,00	149 200,00
67	Charges exceptionnelles	0,00	0,00	0,00	0,00	0,00
68	Dotations aux provisions et dépréciat° (4)	0,00	0,00	0,00	0,00	0,00
69	Impôts sur les bénéfices et assimilés (5)	0,00	0,00	0,00	0,00	0,00
022	Dépenses imprévues	0,00	0,00	0,00	0,00	0,00
Total des dépenses réelles d'exploitation		231 500,00	0,00	219 200,00	219 200,00	219 200,00
023	Virement à la section d'investissement (6)	0,00	0,00	0,00	0,00	0,00
042	Opérat° ordre transfert entre sections (6)	470 000,00	0,00	470 000,00	470 000,00	470 000,00
043	Opérat° ordre intérieur de la section (6)	0,00	0,00	0,00	0,00	0,00
Total des dépenses d'ordre d'exploitation		470 000,00	0,00	470 000,00	470 000,00	470 000,00
TOTAL		701 500,00	0,00	689 200,00	689 200,00	689 200,00

+

D 002 RESULTAT REPORTE OU ANTICIPE (2)	0,00
---	-------------

=

TOTAL DES DEPENSES D'EXPLOITATION CUMULEES	689 200,00
---	-------------------

RECETTES D'EXPLOITATION

Chap.	Libellé	Pour mémoire budget précédent (1)	Restes à réaliser N-1 (2)	Propositions nouvelles	VOTE (3)	TOTAL (= RAR + vote)
013	Atténuations de charges	0,00	0,00	0,00	0,00	0,00
70	Ventes produits fabriqués, prestations	30 000,00	0,00	30 000,00	30 000,00	30 000,00
73	Produits issus de la fiscalité (7)	0,00	0,00	0,00	0,00	0,00
74	Subventions d'exploitation	0,00	0,00	0,00	0,00	0,00
75	Autres produits de gestion courante	27 360,00	0,00	125 000,00	125 000,00	125 000,00
Total des recettes de gestion des services		57 360,00	0,00	155 000,00	155 000,00	155 000,00
76	Produits financiers	0,00	0,00	0,00	0,00	0,00
77	Produits exceptionnels	615 000,00	0,00	505 060,00	505 060,00	505 060,00
78	Reprises sur provisions et dépréciations (4)	0,00	0,00	0,00	0,00	0,00
Total des recettes réelles d'exploitation		672 360,00	0,00	660 060,00	660 060,00	660 060,00
042	Opérat° ordre transfert entre sections (6)	29 140,00	0,00	29 140,00	29 140,00	29 140,00
043	Opérat° ordre intérieur de la section (6)	0,00	0,00	0,00	0,00	0,00
Total des recettes d'ordre d'exploitation		29 140,00	0,00	29 140,00	29 140,00	29 140,00
TOTAL		701 500,00	0,00	689 200,00	689 200,00	689 200,00

+

R 002 RESULTAT REPORTE OU ANTICIPE (2)	0,00
---	-------------

=

TOTAL DES RECETTES D'EXPLOITATION CUMULEES	689 200,00
---	-------------------

Pour information :

AUTOFINANCEMENT PREVISIONNEL DÉGAGÉ AU PROFIT DE LA SECTION D'INVESTISSEMENT (8)	440 860,00
---	-------------------

Il s'agit, pour un budget voté en équilibre, des ressources propres correspondant à l'excédent des recettes réelles de fonctionnement sur les dépenses réelles de fonctionnement. Il sert à financer le remboursement du capital de la dette et les nouveaux investissements de la régie.

- (1) Cf. Modalités de vote I.
- (2) Inscrire en cas de reprise des résultats de l'exercice précédent (après vote du compte administratif ou si reprise anticipée des résultats).
- (3) Le vote de l'organe délibérant porte uniquement sur les propositions nouvelles.
- (4) Si la régie applique le régime des provisions semi-budgétaires, ainsi que pour la dotation aux dépréciations des stocks de fournitures et de marchandises, des créances et des valeurs mobilières de placement, aux dépréciations des comptes de tiers et aux dépréciations des comptes financiers.
- (5) Ce chapitre n'existe pas en M. 49.
- (6) $DE\ 023 = RI\ 021$; $DI\ 040 = RE\ 042$; $RI\ 040 = DE\ 042$; $DI\ 041 = RI\ 041$; $DE\ 043 = RE\ 043$.
- (7) Ce chapitre existe uniquement en M. 41, M. 43 et M. 44.
- (8) Solde de l'opération $DE\ 023 + DE\ 042 - RE\ 042$ ou solde de l'opération $RI\ 021 + RI\ 040 - DI\ 040$.

II – PRESENTATION GENERALE DU BUDGET	II
SECTION D'INVESTISSEMENT – CHAPITRES	A3

DEPENSES D'INVESTISSEMENT

Chap.	Libellé	Pour mémoire budget précédent (1)	Restes à réaliser N-1 (2)	Propositions nouvelles	VOTE (3)	TOTAL (= RAR + vote)
20	Immobilisations incorporelles	0,00	0,00	0,00	0,00	0,00
21	Immobilisations corporelles	0,00	0,00	0,00	0,00	0,00
22	Immobilisations reçues en affectation	0,00	0,00	0,00	0,00	0,00
23	Immobilisations en cours	75 860,00	0,00	80 860,00	80 860,00	80 860,00
	Total des opérations d'équipement	0,00	0,00	0,00	0,00	0,00
Total des dépenses d'équipement		75 860,00	0,00	80 860,00	80 860,00	80 860,00
10	Dotations, fonds divers et réserves	0,00	0,00	0,00	0,00	0,00
13	Subventions d'investissement	0,00	0,00	0,00	0,00	0,00
16	Emprunts et dettes assimilées	365 000,00	0,00	360 000,00	360 000,00	360 000,00
18	Compte de liaison : affectat° (BA,régie) (5)	0,00	0,00	0,00	0,00	0,00
26	Participat° et créances rattachées	0,00	0,00	0,00	0,00	0,00
27	Autres immobilisations financières	0,00	0,00	0,00	0,00	0,00
020	Dépenses imprévues	0,00		0,00	0,00	0,00
Total des dépenses financières		365 000,00	0,00	360 000,00	360 000,00	360 000,00
45...	Total des opérations pour compte de tiers (6)	0,00	0,00	0,00	0,00	0,00
Total des dépenses réelles d'investissement		440 860,00	0,00	440 860,00	440 860,00	440 860,00
040	Opérat° ordre transfert entre sections (4)	29 140,00		29 140,00	29 140,00	29 140,00
041	Opérations patrimoniales (4)	0,00		0,00	0,00	0,00
Total des dépenses d'ordre d'investissement		29 140,00		29 140,00	29 140,00	29 140,00
TOTAL		470 000,00	0,00	470 000,00	470 000,00	470 000,00

+

D 001 SOLDE D'EXECUTION NEGATIF REPORTE OU ANTICIPE (1)	0,00
--	-------------

=

TOTAL DES DEPENSES D'INVESTISSEMENT CUMULEES	470 000,00
---	-------------------

RECETTES D'INVESTISSEMENT

Chap.	Libellé	Pour mémoire budget précédent (1)	Restes à réaliser N-1 (2)	Propositions nouvelles	VOTE (3)	TOTAL (= RAR + vote)
13	Subventions d'investissement	0,00	0,00	0,00	0,00	0,00
16	Emprunts et dettes assimilées (hors 165)	0,00	0,00	0,00	0,00	0,00
20	Immobilisations incorporelles	0,00	0,00	0,00	0,00	0,00
21	Immobilisations corporelles	0,00	0,00	0,00	0,00	0,00
22	Immobilisations reçues en affectation	0,00	0,00	0,00	0,00	0,00
23	Immobilisations en cours	0,00	0,00	0,00	0,00	0,00
Total des recettes d'équipement		0,00	0,00	0,00	0,00	0,00
10	Dotations, fonds divers et réserves	0,00	0,00	0,00	0,00	0,00
106	Réserves (7)	0,00	0,00	0,00	0,00	0,00
165	Dépôts et cautionnements reçus	0,00	0,00	0,00	0,00	0,00
18	Compte de liaison : affectat° (BA,régie) (5)	0,00	0,00	0,00	0,00	0,00
26	Participat° et créances rattachées	0,00	0,00	0,00	0,00	0,00
27	Autres immobilisations financières	0,00	0,00	0,00	0,00	0,00
Total des recettes financières		0,00	0,00	0,00	0,00	0,00
45...	Total des opérations pour le compte de tiers (6)	0,00	0,00	0,00	0,00	0,00
Total des recettes réelles d'investissement		0,00	0,00	0,00	0,00	0,00
021	Virement de la section d'exploitation (4)	0,00		0,00	0,00	0,00
040	Opérat° ordre transfert entre sections (4)	470 000,00		470 000,00	470 000,00	470 000,00
041	Opérations patrimoniales (4)	0,00		0,00	0,00	0,00
Total des recettes d'ordre d'investissement		470 000,00		470 000,00	470 000,00	470 000,00
TOTAL		470 000,00	0,00	470 000,00	470 000,00	470 000,00

+

R 001 SOLDE D'EXECUTION POSITIF REPORTE OU ANTICIPE (2)	0,00
--	-------------

=

TOTAL DES RECETTES D'INVESTISSEMENT CUMULEES	470 000,00
---	-------------------

Pour information :

Il s'agit, pour un budget voté en équilibre, des ressources propres correspondant à l'excédent des recettes réelles de fonctionnement sur les dépenses réelles de fonctionnement. Il sert à financer le remboursement du capital de la dette et les nouveaux investissements de la régie.

AUTOFINANCEMENT PREVISIONNEL DÉGAGÉ PAR LA SECTION DE FONCTIONNEMENT (8)	440 860,00
---	-------------------

(1) cf. Modalités de vote I.

(2) Inscrire en cas de reprise des résultats de l'exercice précédent (après vote du compte administratif ou si reprise anticipée des résultats).

(3) Le vote de l'organe délibérant porte uniquement sur les propositions nouvelles.

(4) $DE\ 023 = RI\ 021$; $DI\ 040 = RE\ 042$; $RI\ 040 = DE\ 042$; $DI\ 041 = RI\ 041$; $DE\ 043 = RE\ 043$.

(5) A servir uniquement, en dépense, lorsque la régie effectue une dotation initiale en espèces au profit d'un service public non personnalisé qu'elle crée et, en recettes, lorsque le service non personnalisé reçoit une dotation en espèces de la part de sa collectivité de rattachement.

(6) Seul le total des opérations réelles pour compte de tiers figure sur cet état (voir le détail Annexe IV-A7).

(7) Le compte 106 n'est pas un chapitre mais un article du chapitre 10.

(8) Solde de l'opération $DE\ 023 + DE\ 042 - RE\ 042$ ou solde de l'opération $RI\ 021 + RI\ 040 - DI\ 040$.

II – PRESENTATION GENERALE DU BUDGET	II
BALANCE GENERALE DU BUDGET	B1

1 – DEPENSES (du présent budget + restes à réaliser)

	EXPLOITATION	Opérations réelles (1)	Opérations d'ordre (2)	TOTAL
011	Charges à caractère général	70 000,00		70 000,00
012	Charges de personnel, frais assimilés	0,00		0,00
014	Atténuations de produits	0,00		0,00
60	<i>Achats et variation des stocks (3)</i>		0,00	0,00
65	Autres charges de gestion courante	0,00		0,00
66	Charges financières	149 200,00	0,00	149 200,00
67	Charges exceptionnelles	0,00	0,00	0,00
68	Dot. Amortist, dépréciat°, provisions	0,00	470 000,00	470 000,00
69	Impôts sur les bénéfices et assimilés (4)	0,00		0,00
71	<i>Production stockée (ou déstockage) (3)</i>		0,00	0,00
022	Dépenses imprévues	0,00		0,00
023	<i>Virement à la section d'investissement</i>		0,00	0,00
Dépenses d'exploitation – Total		219 200,00	470 000,00	689 200,00

+

D 002 RESULTAT REPORTE OU ANTICIPE	0,00
---	-------------

=

TOTAL DES DEPENSES D'EXPLOITATION CUMULEES	689 200,00
---	-------------------

	INVESTISSEMENT	Opérations réelles (1)	Opérations d'ordre (2)	TOTAL
10	Dotations, fonds divers et réserves	0,00	0,00	0,00
13	Subventions d'investissement	0,00	29 140,00	29 140,00
14	<i>Prov. Réglementées, amort. dérogatoires</i>		0,00	0,00
15	<i>Provisions pour risques et charges (5)</i>		0,00	0,00
16	Emprunts et dettes assimilées (sauf 1688 non budgétaire)	360 000,00	0,00	360 000,00
18	Compte de liaison : affectat° (BA,régie)	0,00		0,00
	Total des opérations d'équipement	0,00		0,00
20	Immobilisations incorporelles (6)	0,00	0,00	0,00
21	Immobilisations corporelles (6)	0,00	0,00	0,00
22	Immobilisations reçues en affectation (6)	0,00	0,00	0,00
23	Immobilisations en cours (6)	80 860,00	0,00	80 860,00
26	Participations et créances rattachées	0,00	0,00	0,00
27	Autres immobilisations financières	0,00	0,00	0,00
28	<i>Amortissement des immobilisations (reprises)</i>		0,00	0,00
29	<i>Dépréciation des immobilisations</i>		0,00	0,00
39	<i>Dépréciat° des stocks et en-cours</i>		0,00	0,00
45...	Opérations pour compte de tiers (7)	0,00	0,00	0,00
481	<i>Charges à répartir plusieurs exercices</i>		0,00	0,00
3...	Stocks	0,00	0,00	0,00
020	Dépenses imprévues	0,00		0,00
Dépenses d'investissement – Total		440 860,00	29 140,00	470 000,00

+

D 001 SOLDE D'EXECUTION NEGATIF REPORTE OU ANTICIPE	0,00
--	-------------

=

TOTAL DES DEPENSES D'INVESTISSEMENT CUMULEES	470 000,00
---	-------------------

(1) Y compris les opérations relatives au rattachement des charges et des produits et les opérations d'ordre semi-budgétaires.

(2) Voir liste des opérations d'ordre.

(3) Permet de retracer les variations de stocks (sauf stocks de marchandises et de fournitures).

(4) Ce chapitre n'existe pas en M. 49.

(5) Si la régie applique le régime des provisions budgétaires.

(6) Hors chapitres « opérations d'équipement ».

(7) Seul le total des opérations pour compte de tiers figure sur cet état (voir le détail Annexe IV A7).

II – PRESENTATION GENERALE DU BUDGET	II
BALANCE GENERALE DU BUDGET	B2

2 – RECETTES (du présent budget + restes à réaliser)

	EXPLOITATION	Opérations réelles (1)	Opérations d'ordre (2)	TOTAL
013	Atténuations de charges	0,00		0,00
60	<i>Achats et variation des stocks (3)</i>		0,00	0,00
70	Ventes produits fabriqués, prestations	30 000,00		30 000,00
71	<i>Production stockée (ou déstockage) (3)</i>		0,00	0,00
72	<i>Production immobilisée</i>		0,00	0,00
73	Produits issus de la fiscalité (6)	0,00		0,00
74	Subventions d'exploitation	0,00		0,00
75	Autres produits de gestion courante	125 000,00		125 000,00
76	Produits financiers	0,00	0,00	0,00
77	Produits exceptionnels	505 060,00	29 140,00	534 200,00
78	Reprise amort., dépréciat° et provisions	0,00	0,00	0,00
79	<i>Transferts de charges</i>		0,00	0,00
Recettes d'exploitation – Total		660 060,00	29 140,00	689 200,00

+

R 002 RESULTAT REPORTE OU ANTICIPE	0,00
---	-------------

=

TOTAL DES RECETTES D'EXPLOITATION CUMULEES	689 200,00
---	-------------------

	INVESTISSEMENT	Opérations réelles (1)	Opérations d'ordre (2)	TOTAL
10	Dotations, fonds divers et réserves (sauf 106)	0,00	0,00	0,00
13	Subventions d'investissement	0,00	0,00	0,00
14	<i>Prov. Réglementées, amort. dérogatoires</i>		0,00	0,00
15	<i>Provisions pour risques et charges (4)</i>		0,00	0,00
16	Emprunts et dettes assimilées (sauf 1688 non budgétaire)	0,00	0,00	0,00
18	Comptes liaison : affectat° BA, régies	0,00	0,00	0,00
20	Immobilisations incorporelles	0,00	0,00	0,00
21	Immobilisations corporelles	0,00	0,00	0,00
22	Immobilisations reçues en affectation	0,00	0,00	0,00
23	Immobilisations en cours	0,00	0,00	0,00
26	Participations et créances rattachées	0,00	0,00	0,00
27	Autres immobilisations financières	0,00	0,00	0,00
28	<i>Amortissement des immobilisations</i>		470 000,00	470 000,00
29	<i>Dépréciation des immobilisations (4)</i>		0,00	0,00
39	<i>Dépréciat° des stocks et en-cours (4)</i>		0,00	0,00
45...	Opérations pour compte de tiers (5)	0,00	0,00	0,00
481	<i>Charges à répartir plusieurs exercices</i>		0,00	0,00
3...	Stocks	0,00	0,00	0,00
021	<i>Virement de la section d'exploitation</i>		0,00	0,00
Recettes d'investissement – Total		0,00	470 000,00	470 000,00

+

R 001 SOLDE D'EXECUTION POSITIF REPORTE OU ANTICIPE	0,00
--	-------------

+

AFFECTATION AUX COMPTES 106	0,00
------------------------------------	-------------

=

TOTAL DES RECETTES D'INVESTISSEMENT CUMULEES	470 000,00
---	-------------------

- (1) Y compris les opérations relatives au rattachement des charges et des produits et les opérations d'ordre semi-budgétaires.
- (2) Voir liste des opérations d'ordre.
- (3) Permet de retracer les variations de stocks (sauf stocks de marchandises et de fournitures).
- (4) Si la régie applique le régime des provisions budgétaires.
- (5) Seul le total des opérations pour compte de tiers figure sur cet état (voir le détail Annexe IV A7).
- (6) Ce chapitre existe uniquement en M. 41, en M. 43 et en M. 44.

III – VOTE DU BUDGET	III
SECTION D'EXPLOITATION – DETAIL DES DEPENSES	A1

Chap / art (1)	Libellé (1)	Pour mémoire budget précédent (2)	Propositions nouvelles (3)	Vote (4)
011	Charges à caractère général (5) (6)	70 000,00	70 000,00	70 000,00
63512	Taxes foncières	70 000,00	70 000,00	70 000,00
012	Charges de personnel, frais assimilés	0,00	0,00	0,00
014	Atténuations de produits (7)	0,00	0,00	0,00
65	Autres charges de gestion courante	0,00	0,00	0,00
TOTAL = DEPENSES DE GESTION DES SERVICES (a) = (011 + 012 + 014 + 65)		70 000,00	70 000,00	70 000,00
66	Charges financières (b) (8)	161 500,00	149 200,00	149 200,00
66111	Intérêts réglés à l'échéance	162 000,00	150 000,00	150 000,00
66112	Intérêts - Rattachement des ICNE	-500,00	-800,00	-800,00
67	Charges exceptionnelles (c)	0,00	0,00	0,00
68	Dotations aux provisions et dépréciat° (d) (9)	0,00	0,00	0,00
69	Impôts sur les bénéfiques et assimilés (e) (10)	0,00	0,00	0,00
022	Dépenses imprévues (f)	0,00	0,00	0,00
TOTAL DES DEPENSES REELLES = a + b + c + d + e + f		231 500,00	219 200,00	219 200,00
023	Virement à la section d'investissement	0,00	0,00	0,00
042	Opérat° ordre transfert entre sections (11) (12)	470 000,00	470 000,00	470 000,00
6811	Dot. amort. Immos incorp. et corporelles	470 000,00	470 000,00	470 000,00
TOTAL DES PRELEVEMENTS AU PROFIT DE LA SECTION D'INVESTISSEMENT		470 000,00	470 000,00	470 000,00
043	Opérat° ordre intérieur de la section	0,00	0,00	0,00
TOTAL DES DEPENSES D'ORDRE		470 000,00	470 000,00	470 000,00
TOTAL DES DEPENSES D'EXPLOITATION DE L'EXERCICE (= Total des opérations réelles et d'ordre)		701 500,00	689 200,00	689 200,00

+

RESTES A REALISER N-1 (13)	0,00
-----------------------------------	-------------

+

D 002 RESULTAT REPORTE OU ANTICIPE (13)	0,00
--	-------------

=

TOTAL DES DEPENSES D'EXPLOITATION CUMULEES	689 200,00
---	-------------------

Détail du calcul des ICNE au compte 66112 (8)

Montant des ICNE de l'exercice	8 470,00
- Montant des ICNE de l'exercice N-1	9 270,00
= Différence ICNE N – ICNE N-1	-800,00

(1) Détailler les chapitres budgétaires par article conformément au plan de comptes appliqué par la commune ou l'établissement.

(2) Cf. Modalités de vote I.

(3) Hors restes à réaliser.

(4) Le vote de l'organe délibérant porte uniquement sur les propositions nouvelles.

(5) Le compte 621 est retracé au sein du chapitre 012.

(6) Le compte 634 est uniquement ouvert en M. 41.

(7) Le compte 739 est uniquement ouvert en M. 43 et en M. 44.

(8) Si le mandatement des ICNE de l'exercice est inférieur au montant de l'exercice N-1, le montant du compte 66112 sera négatif.

(9) Si la régie applique le régime des provisions semi-budgétaires, ainsi que pour la dotation aux dépréciations des stocks de fournitures et de marchandises, des créances et des valeurs mobilières de placement, aux dépréciations des comptes de tiers et aux dépréciations des comptes financiers.

(10) Ce chapitre n'existe pas en M. 49.

(11) Cf. définitions du chapitre des opérations d'ordre, DE 042 = RI 040.

(12) Le compte 6815 peut figurer dans le détail du chapitre 042 si la régie applique le régime des provisions budgétaires.

(13) Inscrire en cas de reprise des résultats de l'exercice précédent (après vote du compte administratif ou si reprise anticipée des résultats).

III – VOTE DU BUDGET	III
SECTION D'EXPLOITATION – DETAIL DES RECETTES	A2

Chap / art(1)	Libellé (1)	Pour mémoire budget précédent (2)	Propositions nouvelles (3)	Vote (4)
013	Atténuations de charges (5)	0,00	0,00	0,00
70	Ventes produits fabriqués, prestations	30 000,00	30 000,00	30 000,00
7087	Remboursement de frais	30 000,00	30 000,00	30 000,00
73	Produits issus de la fiscalité (6)	0,00	0,00	0,00
74	Subventions d'exploitation	0,00	0,00	0,00
75	Autres produits de gestion courante	27 360,00	125 000,00	125 000,00
757	Redevances des fermiers, concession..	27 360,00	125 000,00	125 000,00
TOTAL = RECETTES DE GESTION DES SERVICES (a) = 013 + 70 + 73 + 74 + 75		57 360,00	155 000,00	155 000,00
76	Produits financiers (b)	0,00	0,00	0,00
77	Produits exceptionnels (c)	615 000,00	505 060,00	505 060,00
774	Subventions exceptionnelles	615 000,00	505 060,00	505 060,00
78	Reprises sur provisions et dépréciations (d) (7)	0,00	0,00	0,00
TOTAL DES RECETTES REELLES = a + b + c + d		672 360,00	660 060,00	660 060,00
042	Opérat° ordre transfert entre sections (8) (9)	29 140,00	29 140,00	29 140,00
777	Quote-part subv invest transf cpte résul	29 140,00	29 140,00	29 140,00
043	Opérat° ordre intérieur de la section (8)	0,00	0,00	0,00
TOTAL DES RECETTES D'ORDRE		29 140,00	29 140,00	29 140,00
TOTAL DES RECETTES D'EXPLOITATION DE L'EXERCICE (= Total des opérations réelles et d'ordre)		701 500,00	689 200,00	689 200,00

+

RESTES A REALISER N-1 (10)	0,00
-----------------------------------	-------------

+

R 002 RESULTAT REPORTE OU ANTICIPE (10)	0,00
--	-------------

=

TOTAL DES RECETTES D'EXPLOITATION CUMULEES	689 200,00
---	-------------------

Détail du calcul des ICNE au compte 7622

Montant des ICNE de l'exercice	0,00
- Montant des ICNE de l'exercice N-1	0,00
= Différence ICNE N – ICNE N-1	0,00

(1) Détailler les chapitres budgétaires par article conformément au plan de comptes appliqué par la régie.

(2) Cf. Modalités de vote I.

(3) Hors restes à réaliser.

(4) Le vote de l'assemblée porte uniquement sur les propositions nouvelles.

(5) Le compte 699 n'existe pas en M. 49.

(6) Ce chapitre existe uniquement en M. 41, M. 43 et M. 44.

(7) Si la régie applique le régime des provisions semi-budgétaires, ainsi que pour la dotation aux dépréciations des stocks de fournitures et de marchandises, des créances et des valeurs mobilières de placement, aux dépréciations des comptes de tiers et aux dépréciations des comptes financiers.

(8) Cf. définitions du chapitre des opérations d'ordre, RE 042 = DI 040, RE 043 = DE 043.

(9) Le compte 7815 peut figurer dans le détail du chapitre 042 si la régie applique le régime des provisions budgétaires.

(10) Inscrive en cas de reprise des résultats de l'exercice précédent (après vote du compte administratif ou si reprise anticipée des résultats).

III – VOTE DU BUDGET				III
SECTION D'INVESTISSEMENT – DETAIL DES DEPENSES				B1
Chap / art (1)	Libellé (1)	Pour mémoire budget précédent (2)	Propositions nouvelles (3)	Vote (4)
20	Immobilisations incorporelles (hors opérations)	0,00	0,00	0,00
21	Immobilisations corporelles (hors opérations)	0,00	0,00	0,00
22	Immobilisations reçues en affectation (hors opérations)	0,00	0,00	0,00
23	Immobilisations en cours (hors opérations)	75 860,00	80 860,00	80 860,00
2313	Constructions	75 860,00	80 860,00	80 860,00
Total des dépenses d'équipement		75 860,00	80 860,00	80 860,00
10	Dotations, fonds divers et réserves	0,00	0,00	0,00
13	Subventions d'investissement	0,00	0,00	0,00
16	Emprunts et dettes assimilées	365 000,00	360 000,00	360 000,00
1641	Emprunts en euros	365 000,00	360 000,00	360 000,00
18	Compte de liaison : affectat° (BA,régie)	0,00	0,00	0,00
26	Participat° et créances rattachées	0,00	0,00	0,00
27	Autres immobilisations financières	0,00	0,00	0,00
020	Dépenses imprévues	0,00	0,00	0,00
Total des dépenses financières		365 000,00	360 000,00	360 000,00
Total des dépenses d'opérations pour compte de tiers		0,00	0,00	0,00
TOTAL DEPENSES REELLES		440 860,00	440 860,00	440 860,00
040	Opérat° ordre transfert entre sections (7) (8)	29 140,00	29 140,00	29 140,00
	Reprises sur autofinancement antérieur	29 140,00	29 140,00	29 140,00
13912	Sub. équipt cpte résult. Régions	13 920,00	13 914,00	13 914,00
13913	Sub. équipt cpte résult. Départements	15 220,00	15 226,00	15 226,00
	Charges transférées	0,00	0,00	0,00
041	Opérations patrimoniales (9)	0,00	0,00	0,00
TOTAL DEPENSES D'ORDRE		29 140,00	29 140,00	29 140,00
TOTAL DES DEPENSES D'INVESTISSEMENT DE L'EXERCICE (= Total des dépenses réelles et d'ordre)		470 000,00	470 000,00	470 000,00

+

RESTES A REALISER N-1 (10)	0,00
-----------------------------------	-------------

+

D 001 SOLDE D'EXECUTION NEGATIF REPORTE OU ANTICIPE (10)	0,00
---	-------------

=

TOTAL DES DEPENSES D'INVESTISSEMENT CUMULEES	470 000,00
---	-------------------

(1) Détailler les chapitres budgétaires par article conformément au plan de comptes appliqué par la régie.

(2) Cf. Modalités de vote I.

(3) Hors restes à réaliser.

(4) Le vote de l'organe délibérant porte uniquement sur les propositions nouvelles.

(5) Voir état III B3 pour le détail des opérations d'équipement.

(6) Voir annexe IV A7 pour le détail des opérations pour compte de tiers.

(7) Cf. définitions du chapitre des opérations d'ordre, *DI 040 = RE 042*.

(8) Le compte 15...2 peut figurer dans le détail du chapitre 042 si la régie applique le régime des provisions budgétaires.

(9) Cf. définitions du chapitre des opérations d'ordre, *DI 041 = RI 041*.

(10) Inscrire en cas de reprise des résultats de l'exercice précédent (après vote du compte administratif ou si reprise anticipée des résultats).

III – VOTE DU BUDGET				III
SECTION D'INVESTISSEMENT – DETAIL DES RECETTES				B2
Chap / art (1)	Libellé (1)	Pour mémoire budget précédent (2)	Propositions nouvelles (3)	Vote (4)
13	Subventions d'investissement	0,00	0,00	0,00
16	Emprunts et dettes assimilées (hors 165)	0,00	0,00	0,00
20	Immobilisations incorporelles	0,00	0,00	0,00
21	Immobilisations corporelles	0,00	0,00	0,00
22	Immobilisations reçues en affectation	0,00	0,00	0,00
23	Immobilisations en cours	0,00	0,00	0,00
Total des recettes d'équipement		0,00	0,00	0,00
10	Dotations, fonds divers et réserves	0,00	0,00	0,00
165	Dépôts et cautionnements reçus	0,00	0,00	0,00
18	Compte de liaison : affectat° (BA,régie)	0,00	0,00	0,00
26	Participat° et créances rattachées	0,00	0,00	0,00
27	Autres immobilisations financières	0,00	0,00	0,00
Total des recettes financières		0,00	0,00	0,00
Total des recettes d'opérations pour compte de tiers		0,00	0,00	0,00
TOTAL RECETTES REELLES		0,00	0,00	0,00
021	Virement de la section d'exploitation	0,00	0,00	0,00
040	Opérat° ordre transfert entre sections (6) (7)	470 000,00	470 000,00	470 000,00
28131	Bâtiments	456 000,00	450 000,00	450 000,00
28135	Installations générales, agencements, ..	13 000,00	19 000,00	19 000,00
28151	Installations complexes spécialisées	1 000,00	1 000,00	1 000,00
TOTAL DES PRELEVEMENTS PROVENANT DE LA SECTION D'EXPLOITATION		470 000,00	470 000,00	470 000,00
041	Opérations patrimoniales (8)	0,00	0,00	0,00
TOTAL RECETTES D'ORDRE		470 000,00	470 000,00	470 000,00
TOTAL DES RECETTES D'INVESTISSEMENT DE L'EXERCICE (= Total des recettes réelles et d'ordre)		470 000,00	470 000,00	470 000,00

+

RESTES A REALISER N-1 (9)	0,00
----------------------------------	-------------

+

R 001 SOLDE D'EXECUTION POSITIF REPORTE OU ANTICIPE (9)	0,00
--	-------------

=

TOTAL DES RECETTES D'INVESTISSEMENT CUMULEES	470 000,00
---	-------------------

(1) Détailler les chapitres budgétaires par article conformément au plan de comptes appliqué par la régie.

(2) Cf. Modalités de vote I.

(3) Hors restes à réaliser.

(4) Le vote de l'organe délibérant porte uniquement sur les propositions nouvelles.

(5) Voir annexe IV A7 pour le détail des opérations pour compte de tiers.

(6) Cf. définitions du chapitre des opérations d'ordre, RI 040 = DE 042.

(7) Le compte 15...2 peut figurer dans le détail du chapitre 042 si la régie applique le régime des provisions budgétaires.

(8) Cf. définitions du chapitre des opérations d'ordre, DI 041 = RI 041.

(9) Inscrire en cas de reprise des résultats de l'exercice précédent (après vote du compte administratif ou si reprise anticipée des résultats).

III – VOTE DU BUDGET	III
DETAIL DES CHAPITRES D'OPERATION D'EQUIPEMENT	B3

Cet état ne contient pas d'information.

IV – ANNEXES	IV
ELEMENTS DU BILAN – ETAT DE LA DETTE – DETAIL DES CREDITS DE TRESORERIE	A1.1

A1.1 – DETAIL DES CREDITS DE TRESORERIE (1)

Nature (Pour chaque ligne, indiquer le numéro de contrat)	Date de la décision de réaliser la ligne de trésorerie (2)	Montant maximum autorisé au 01/01/N	Montant des tirages N-1	Montant des remboursements N-1		Encours restant dû au 01/01/N
				Intérêts (3)	Remboursement du tirage	
51921 Avances de trésorerie de la collectivité de rattachement						
51928 Autres avances de trésorerie						
51931 Lignes de trésorerie						
51932 Lignes de trésorerie liées à un emprunt						
5194 Billets de trésorerie						
5198 Autres crédits de trésorerie						
519 Crédits de trésorerie (Total)		0,00	0,00	0,00	0,00	0,00

(1) Circulaire n° NOR : INTB8900071C du 22/02/1989.

(2) Indiquer la date de la délibération de l'assemblée autorisant la ligne de trésorerie ou la date de la décision de l'ordonnateur de réaliser la ligne de trésorerie sur la base d'un montant maximum autorisé par l'organe délibérant (article L. 2122-22 du CGCT).

(3) Il s'agit des intérêts comptabilisés au compte 6615, sauf pour les emprunts assortis d'une option de tirage sur ligne de trésorerie pour lesquels les intérêts sont comptabilisés au compte 66111 et sauf pour les billets de trésorerie pour lesquels les intérêts sont comptabilisés au compte 6618.

IV – ANNEXES	IV
ELEMENTS DU BILAN – ETAT DE LA DETTE – REPARTITION PAR NATURE DE DETTE	A1.2

A1.2 – REPARTITION PAR NATURE DE DETTE (hors 16449 et 166)

Nature <small>(Pour chaque ligne, indiquer le numéro de contrat)</small>	Emprunts et dettes à l'origine du contrat													
	Organisme prêteur ou chef de file	Date de signature	Date d'émission ou date de mobilisation (1)	Date du premier remboursement	Nominal (2)	Type de taux d'intérêt (3)	Index (4)	Taux initial		Devise	Périodicité des remboursements (6)	Profil d'amortissement (7)	Possibilité de remboursement anticipé O/N	Catégorie d'emprunt (8)
								Niveau de taux (5)	Taux actuariel					
163 Emprunts obligataires (Total)					0,00									
164 Emprunts auprès d'établissement de crédit (Total)					7 700 000,00									
1641 Emprunts en euros (total)					7 700 000,00									
1504/0706/101/001	SOCIETE GENERALE	16/11/2011	19/12/2011	29/03/2012	2 500 000,00	V	EURIBOR01M	2,939	5,027	EUR	T	C	O	A-1
1601/8937482	CAISSE D'EPARGNE	09/11/2011	21/11/2011	25/11/2012	1 200 000,00	F		5,150	5,163	EUR	A	C	O	A-1
1650/00000365259	CREDIT AGRICOLE DES SAVOIE	10/12/2010	20/12/2010	20/12/2011	1 100 000,00	F		3,000	3,000	EUR	A	C	O	A-1
1651/00000365291	CREDIT AGRICOLE DES SAVOIE	10/12/2010	05/08/2011	15/11/2012	2 900 000,00	V	T4M	1,598	2,961	EUR	A	C	O	A-1
1643 Emprunts en devises (total)					0,00									
16441 Emprunts assortis d'une option de tirage sur ligne de trésorerie (total)					0,00									
165 Dépôts et cautionnements reçus (Total)					0,00									
167 Emprunts et dettes assortis de conditions particulières (Total)					0,00									
1675 Dettes pour METP et PPP (total)					0,00									
1678 Autres emprunts et dettes (total)					0,00									
168 Emprunts et dettes assimilés (Total)					0,00									
1681 Autres emprunts (total)					0,00									
1682 Bons à moyen terme négociables (total)					0,00									

VILLE DE THONON LES BAINS - BUDGET THERMALISME ACTIVITEES TAXEES - BP - 2023

Nature (Pour chaque ligne, indiquer le numéro de contrat)	Emprunts et dettes à l'origine du contrat													
	Organisme prêteur ou chef de file	Date de signature	Date d'émission ou date de mobilisation (1)	Date du premier remboursement	Nominal (2)	Type de taux d'intérêt (3)	Index (4)	Taux initial		Devise	Périodicité des remboursements (6)	Profil d'amortissement (7)	Possibilité de remboursement anticipé O/N	Catégorie d'emprunt (8)
								Niveau de taux (5)	Taux actuariel					
1687 Autres dettes (total)					0,00									
Total général					7 700 000,00									

(1) Si un emprunt donne lieu à plusieurs mobilisations, indiquer la date de la première mobilisation.

(2) Nominal : montant emprunté à l'origine.

(3) Type de taux d'intérêt : F : fixe ; V : variable simple ; C : complexe (c'est-à-dire un taux variable qui n'est pas seulement défini comme la simple addition d'un taux usuel de référence et d'une marge exprimée en point de pourcentage).

(4) Mentionner le ou les types d'index (ex : Euribor 3 mois).

(5) Indiquer le niveau de taux à l'origine du contrat.

(6) Indiquer la périodicité des remboursements : A : annuelle ; M : mensuelle, B : bimestrielle, S : semestrielle, T : trimestrielle, X autre.

(7) Indiquer C pour amortissement constant, P pour amortissement progressif, F pour *in fine*, X pour autres à préciser.

(8) Catégorie d'emprunt à l'origine. Exemple A-1 (cf. la classification des emprunts suivant la typologie de la circulaire IOCB1015077C du 25 juin 2010 sur les produits financiers offerts aux collectivités territoriales).

IV – ANNEXES	IV
ELEMENTS DU BILAN – ETAT DE LA DETTE – REPARTITION PAR NATURE DE DETTE	A1.2

A1.2 – REPARTITION PAR NATURE DE DETTE (hors 16449 et 166) (suite)

Nature (Pour chaque ligne, indiquer le numéro de contrat)	Couverture ? O/N (10)	Montant couvert	Catégorie d'emprunt après couverture éventuelle (11)	Capital restant dû au 01/01/N	Durée résiduelle (en années)	Emprunts et dettes au 01/01/N			Annuité de l'exercice			ICNE de l'exercice
						Type de taux (12)	Taux d'intérêt		Capital	Charges d'intérêt (15)	Intérêts perçus (le cas échéant) (16)	
							Index (13)	Niveau de taux d'intérêt à la date de vote du budget (14)				
163 Emprunts obligataires (Total)		0,00		0,00					0,00	0,00	0,00	0,00
164 Emprunts auprès d'établissement de crédit (Total)		0,00		3 728 043,48					356 920,29	142 928,88	0,00	8 386,13
1641 Emprunts en euros (total)		0,00		3 728 043,48					356 920,29	142 928,88	0,00	8 386,13
1504/0706/101/001	N	0,00	A-1	1 125 000,00	8,99	F		4,870	125 000,00	53 227,58	0,00	270,56
1601/8937482	N	0,00	A-1	540 000,00	8,89	F		5,150	60 000,00	27 810,00	0,00	2 431,48
1650/00000365259	N	0,00	A-1	550 000,04	11,96	F		3,000	45 833,33	16 500,00	0,00	454,58
1651/00000365291	N	0,00	A-1	1 513 043,44	11,86	F		3,000	126 086,96	45 391,30	0,00	5 229,51
1643 Emprunts en devises (total)		0,00		0,00					0,00	0,00	0,00	0,00
16441 Emprunts assortis d'une option de tirage sur ligne de trésorerie (total) (9)		0,00		0,00					0,00	0,00	0,00	0,00
165 Dépôts et cautionnements reçus (Total)		0,00		0,00					0,00	0,00	0,00	0,00
167 Emprunts et dettes assortis de conditions particulières (Total)		0,00		0,00					0,00	0,00	0,00	0,00
1675 Dettes pour METP et PPP (total)		0,00		0,00					0,00	0,00	0,00	0,00
1678 Autres emprunts et dettes (total)		0,00		0,00					0,00	0,00	0,00	0,00
168 Emprunts et dettes assimilés (Total)		0,00		0,00					0,00	0,00	0,00	0,00
1681 Autres emprunts (total)		0,00		0,00					0,00	0,00	0,00	0,00
1682 Bons à moyen terme négociables (total)		0,00		0,00					0,00	0,00	0,00	0,00
1687 Autres dettes (total)		0,00		0,00					0,00	0,00	0,00	0,00
Total général		0,00		3 728 043,48					356 920,29	142 928,88	0,00	8 386,13

(9) S'agissant des emprunts assortis d'une ligne de trésorerie, il faut faire ressortir le remboursement du capital de la dette prévue pour l'exercice correspondant au véritable endettement.

(10) Si l'emprunt est soumis à couverture, il convient de compléter le tableau « détail des opérations de couverture ».

(11) Catégorie d'emprunt. Exemple A-1 (cf. la classification des emprunts suivant la typologie de la circulaire IOCB1015077C du 25 juin 2010 sur les produits financiers offerts aux collectivités territoriales).

VILLE DE THONON LES BAINS - BUDGET THERMALISME ACTIVITEES TAXEES - BP - 2023

- (12) Type de taux d'intérêt après opérations de couverture : F : fixe ; V : variable simple ; C : complexe (c'est-à-dire un taux variable qui n'est pas seulement défini comme la simple addition d'un taux usuel de référence et d'une marge exprimée en point de pourcentage).
- (13) Mentionner l'index en cours au 01/01/N après opérations de couverture.
- (14) Taux après opérations de couverture éventuelles. Pour les emprunts à taux variable, indiquer le niveau à la date de vote du budget.
- (15) Il s'agit des intérêts dus au titre du contrat initial et comptabilisés à l'article 66111 « Intérêts réglés à l'échéance » (intérêts décaissés) et intérêts éventuels dus au titre du contrat d'échange éventuel et comptabilisés à l'article 668.
- (16) Indiquer les intérêts éventuellement reçus au titre du contrat d'échange éventuel et comptabilisés au 768.

IV – ANNEXES	IV
ELEMENTS DU BILAN – ETAT DE LA DETTE – REPARTITION DES EMPRUNTS PAR STRUCTURE DE TAUX	A1.3

A1.3 – REPARTITION DES EMPRUNTS PAR STRUCTURE DE TAUX (HORS A1)

Emprunts ventilés par structure de taux selon le risque le plus élevé (Pour chaque ligne, indiquer le numéro de contrat) (1)	Organisme prêteur ou chef de file	Nominal (2)	Capital restant dû au 01/01/N (3)	Type d'indices (4)	Durée du contrat	Dates des périodes bonifiées	Taux minimal (5)	Taux maximal (6)	Coût de sortie (7)	Taux maximal après couverture éventuelle (8)	Niveau du taux à la date de vote du budget (9)	Intérêts à payer au cours de l'exercice (10)	Intérêts à percevoir au cours de l'exercice (le cas échéant) (11)	% par type de taux selon le capital restant dû
Echange de taux, taux variable simple plafonné (cap) ou encadré (tunnel) (A)														
TOTAL (A)		0,00	0,00						0,00			0,00	0,00	0,00
Barrière simple (B)														
TOTAL (B)		0,00	0,00						0,00			0,00	0,00	0,00
Option d'échange (C)														
TOTAL (C)		0,00	0,00						0,00			0,00	0,00	0,00
Multiplieur jusqu'à 3 ou multiplieur jusqu'à 5 capé (D)														
TOTAL (D)		0,00	0,00						0,00			0,00	0,00	0,00
Multiplieur jusqu'à 5 (E)														
TOTAL (E)		0,00	0,00						0,00			0,00	0,00	0,00
Autres types de structures (F)														
TOTAL (F)		0,00	0,00						0,00			0,00	0,00	0,00
TOTAL GENERAL		0,00	0,00						0,00			0,00	0,00	0,00

(1) Répartir les emprunts selon le type de structure de taux (de A à F selon la classification de la charte de bonne conduite) en fonction du risque le plus élevé à courir sur toute la durée de vie du contrat de prêt et après opérations de couverture éventuelles.

(2) Nominal : montant emprunté à l'origine. En cas de couverture partielle d'un emprunt, indiquer séparément sur deux lignes la part du nominal couvert et la part non couverte.

(3) En cas de couverture partielle d'un emprunt, indiquer séparément sur deux lignes la part du capital restant dû couvert et la part non couverte.

(4) Indiquer la classification de l'indice sous-jacent suivant la typologie de la circulaire du 25 juin 2010 sur les produits financiers (de 1 à 6). 1 : Indice zone euro / 2 : Indices inflation française ou zone euro ou écart entre ces indices / 3 : Ecart indice zone euro / 4 : Indices hors zone euro ou écart d'indices dont l'un est hors zone euro / 5 : écarts d'indices hors zone euro / 6 : autres indices.

(5) Taux hors opération de couverture. Indiquer le montant, l'index ou la formule correspondant au taux minimal du contrat de prêt sur toute la durée du contrat.

(6) Taux hors opération de couverture. Indiquer le montant, l'index ou la formule correspondant au taux maximal du contrat de prêt sur toute la durée du contrat.

(7) Coût de sortie : indiquer le montant de l'indemnité contractuelle de remboursement définitif de l'emprunt au 01/01/N ou le cas échéant, à la prochaine date d'échéance.

(8) Montant, index ou formule.

(9) Indiquer le niveau de taux après opérations de couverture éventuelles. Pour les emprunts à taux variables, indiquer le niveau du taux à la date de vote du budget.

(10) Indiquer les intérêts à payer au titre du contrat initial et comptabilisés à l'article 66111 et des intérêts éventuels à payer au titre du contrat d'échange et comptabilisés à l'article 668.

(11) Indiquer les intérêts à percevoir au titre du contrat d'échange et comptabilisés au 768.

IV – ANNEXES	IV
ELEMENTS DU BILAN – ETAT DE LA DETTE – TYPOLOGIE DE LA REPARTITION DE L'ENCOURS	A1.4

A1.4 – TYPOLOGIE DE LA REPARTITION DE L'ENCOURS (1)

Indices sous-jacents	(1) Indices zone euro	(2) Indices inflation française ou zone euro ou écart entre ces indices	(3) Ecart d'indices zone euro	(4) Indices hors zone euro et écarts d'indices dont l'un est un indice hors zone euro	(5) Ecart d'indices hors zone euro	(6) Autres indices
Structure						
(A) Taux fixe simple. Taux variable simple. Echange de taux fixe contre taux variable ou inversement. Echange de taux structuré contre taux variable ou taux fixe (sens unique). Taux variable simple plafonné (cap) ou encadré (tunnel)	Nombre de produits	4	0	0	0	
	% de l'encours	100,00	0,00	0,00	0,00	
	Montant en euros	3 728 043,48	0,00	0,00	0,00	0,00
(B) Barrière simple. Pas d'effet de levier	Nombre de produits	0	0	0	0	
	% de l'encours	0,00	0,00	0,00	0,00	
	Montant en euros	0,00	0,00	0,00	0,00	0,00
(C) Option d'échange (swaption)	Nombre de produits	0	0	0	0	
	% de l'encours	0,00	0,00	0,00	0,00	
	Montant en euros	0,00	0,00	0,00	0,00	0,00
(D) Multiplicateur jusqu'à 3 ; multiplicateur jusqu'à 5 capé	Nombre de produits	0	0	0	0	
	% de l'encours	0,00	0,00	0,00	0,00	
	Montant en euros	0,00	0,00	0,00	0,00	0,00
(E) Multiplicateur jusqu'à 5	Nombre de produits	0	0	0	0	
	% de l'encours	0,00	0,00	0,00	0,00	
	Montant en euros	0,00	0,00	0,00	0,00	0,00
(F) Autres types de structures	Nombre de produits					0
	% de l'encours					0,00
	Montant en euros					0,00

(1) Cette annexe retrace le stock de dette au 01/01/N après opérations de couverture éventuelles.

IV – ANNEXES	IV
ELEMENTS DU BILAN – ETAT DE LA DETTE – DETAIL DES OPERATIONS DE COUVERTURE	A1.5

A1.5 – DETAIL DES OPERATIONS DE COUVERTURE (1)

Instruments de couverture (Pour chaque ligne, indiquer le numéro de contrat)	Emprunt couvert			Instrument de couverture									
	Référence de l'emprunt couvert	Capital restant dû au 01/01/N	Date de fin du contrat	Organisme co-contractant	Type de couverture (3)	Nature de la couverture (change ou taux)	Notionnel de l'instrument de couverture	Date de début du contrat	Date de fin du contrat	Périodicité de règlement des intérêts (4)	Montant des commissions diverses	Primes éventuelles	
												Primes payées pour l'achat d'option	Primes reçues pour la vente d'option
Taux fixe (total)		0,00					0,00				0,00	0,00	0,00
Taux variable simple (total)		0,00					0,00				0,00	0,00	0,00
Taux complexe (total) (2)		0,00					0,00				0,00	0,00	0,00
Total		0,00					0,00				0,00	0,00	0,00

(1) Si un instrument couvre plusieurs emprunts, distinguer une ligne par emprunt couvert.

(2) Il s'agit d'un taux variable qui n'est pas défini comme la simple addition d'un taux usuel de référence et d'une marge exprimée en point de pourcentage.

(3) Indiquer s'il s'agit d'un *swap*, d'une option (*cap*, *floor*, *tunnel*, *swaption*).

(4) Indiquer la périodicité de règlement des intérêts : A : annuelle, M : mensuelle, B : bimestrielle, S : semestrielle, T : trimestrielle, X : autre.

IV – ANNEXES	IV
ELEMENTS DU BILAN – ETAT DE LA DETTE – DETAIL DES OPERATIONS DE COUVERTURE	A1.5

A1.5 – DETAIL DES OPERATIONS DE COUVERTURE (1) (suite)

Instruments de couverture (Pour chaque ligne, indiquer le numéro de contrat)	Référence de l'emprunt couvert	Effet de l'instrument de couverture							
		Taux payé		Taux reçu (7)		Charges et produits constatés depuis l'origine du contrat		Catégorie d'emprunt (8)	
		Index (5)	Niveau de taux (6)	Index	Niveau de taux	Charges c/668	Produits c/768	Avant opération de couverture	Après opération de couverture
Taux fixe (total)						0,00	0,00		
Taux variable simple (total)						0,00	0,00		
Taux complexe (total) (2)						0,00	0,00		
Total						0,00	0,00		

(5) Indiquer l'index utilisé ou la formule de taux.

(6) Pour les emprunts à taux variable, indiquer le niveau à la date de vote du budget.

(7) A compléter si l'instrument de couverture est un *swap*.

(8) Catégorie d'emprunt. Exemple A-1 (cf. la classification des emprunts suivant la typologie de la circulaire IOCB1015077C du 25 juin 2010 sur les produits financiers offerts aux collectivités territoriales).

IV – ANNEXES	IV
ELEMENTS DU BILAN – ETAT DE LA DETTE AUTRES DETTES	A1.6

A1.6 – AUTRES DETTES

(Issues des engagements juridiques pris autres que ceux destinés à financer la prise en charge d'un emprunt)

IV – ANNEXES	IV
ELEMENTS DU BILAN METHODES UTILISEES POUR LES AMORTISSEMENTS	A2

A2 – AMORTISSEMENTS – METHODES UTILISEES

CHOIX DE L'ASSEMBLEE DELIBERANTE	Délibération du
Biens de faible valeur Seuil unitaire en deçà duquel les immobilisations de peu de valeur s'amortissent sur un an (article R. 2321-1 du CGCT) : 200 €	12/12/2018

Procédure d'amortissement (linéaire, dégressif, variable)	Catégories de biens amortis	Durée (en années)	
L	Frais d'études, frais de recherche développement, frais d'insertion, concessions	5	12/12/2018
L	et droits similaires, matériel informat, matériel de bureau, véhicules deux roues	5	12/12/2018
L	Véhicules lourds	8	12/12/2018
L	Outils industriels, mobilier, véhicules légers	10	12/12/2018
L	Construction sur sol d'autrui, matériel industriel, agencements et aménagements divers	15	12/12/2018
L	Agencement et aménagement terrains nus et terrains bâtis, autres agencements	20	12/12/2018
L	terrains, aménagement constructions, installations complexes spécialisées, mat, spécifique	20	12/12/2018
L	Construction bâtiment	40	12/12/2018

IV – ANNEXES	IV
ELEMENTS DU BILAN ETAT DES PROVISIONS ET DES DEPRECIATIONS	A3.1

A3.1 – ETAT DES PROVISIONS ET DES DEPRECIATIONS

Nature de la provision ou de la dépréciation	Dotations inscrites au budget de l'exercice (1)	Date de constitution	Montant des prov. et dépréciations constituées au 01/01/N	Montant total des prov. et dépréciations constituées	Reprises inscrites au budget de l'exercice	SOLDE prévisionnel au 31/12/N
PROVISIONS ET DEPRECIATIONS BUDGETAIRES						
Provisions réglementées et amortissements dérogatoires	0,00		0,00	0,00	0,00	0,00
Provisions pour risques et charges (2)	0,00		0,00	0,00	0,00	0,00
Dépréciations (2)	0,00		0,00	0,00	0,00	0,00
TOTAL BUDGETAIRES	0,00		0,00	0,00	0,00	0,00
PROVISIONS ET DEPRECIATIONS SEMI-BUDGETAIRES						
Provisions pour risques et charges (2)	0,00		0,00	0,00	0,00	0,00
Dépréciations (2)	0,00		0,00	0,00	0,00	0,00
TOTAL SEMI-BUDGETAIRES	0,00		0,00	0,00	0,00	0,00

(1) Provisions nouvelles ou abondement d'une provision déjà constituée.

(2) Indiquer l'objet de la provision (exemples : provision pour litiges au titre du procès ; provisions pour dépréciation des immobilisations de l'équipement ...).

IV – ANNEXES	IV
ELEMENTS DU BILAN ETALEMENT DES PROVISIONS	A3.2

A3.2 – ETALEMENT DES PROVISIONS

(1) Il s'agit des provisions pour risques et charges qui peuvent faire l'objet d'un étalement.

IV – ANNEXES	IV
ELEMENTS DU BILAN EQUILIBRE DES OPERATIONS FINANCIERES – DEPENSES	A4.1

DEPENSES A COUVRIR PAR DES RESSOURCES PROPRES

Art. (1)	Libellé (1)	Propositions nouvelles	Vote (2)
DEPENSES TOTALES A COUVRIR PAR DES RESSOURCES PROPRES =A + B		389 140,00	I 389 140,00
16 Emprunts et dettes assimilées (A)		360 000,00	360 000,00
1631	Emprunts obligataires	0,00	0,00
1641	Emprunts en euros	360 000,00	360 000,00
1643	Emprunts en devises	0,00	0,00
16441	Opérat° afférentes à l'emprunt	0,00	0,00
1678	Autres emprunts et dettes	0,00	0,00
1681	Autres emprunts	0,00	0,00
1682	Bons à moyen terme négociables	0,00	0,00
1687	Autres dettes	0,00	0,00
Dépenses et transferts à déduire des ressources propres (B)		29 140,00	29 140,00
10...	<i>Reprise de dotations, fonds divers et réserves</i>		
10...	Reversement de dotations, fonds divers et réserves		
139	<i>Subv. invest. transférées cpte résultat</i>	29 140,00	29 140,00
020	Dépenses imprévues	0,00	0,00

	Op. de l'exercice I	Restes à réaliser en dépenses de l'exercice précédent (3) (4)	Solde d'exécution D001 (3) (4)	TOTAL II
Dépenses à couvrir par des ressources propres	389 140,00	0,00	0,00	389 140,00

(1) Détailler les chapitres budgétaires par article conformément au plan de comptes.

(2) Crédits de l'exercice votés lors de la séance.

(3) Inscrire uniquement si le compte administratif est voté ou en cas de reprise anticipée des résultats de l'exercice précédent.

(4) Indiquer le montant correspondant figurant en II - Présentation générale du budget – vue d'ensemble.

IV – ANNEXES	IV
ELEMENTS DU BILAN	
EQUILIBRE DES OPERATIONS FINANCIERES – RECETTES	A4.2

RESSOURCES PROPRES

Art. (1)	Libellé (1)	Propositions nouvelles	Vote (2)
RECETTES (RESSOURCES PROPRES) = a + b		470 000,00	III 470 000,00
Ressources propres externes de l'année (a)		0,00	0,00
10222	FCTVA	0,00	0,00
10228	Autres fonds globalisés	0,00	0,00
26...	Participations et créances rattachées		
27...	Autres immobilisations financières		
Ressources propres internes de l'année (b) (3)		470 000,00	470 000,00
15...	Provisions pour risques et charges		
169	Primes de remboursement des obligations	0,00	0,00
26...	Participations et créances rattachées		
27...	Autres immobilisations financières		
28...	Amortissement des immobilisations		
28131	Bâtiments	450 000,00	450 000,00
28135	Installations générales, agencements, ..	19 000,00	19 000,00
28151	Installations complexes spécialisées	1 000,00	1 000,00
29...	Dépréciation des immobilisations		
39...	Dépréciat° des stocks et en-cours		
481...	Charges à répartir plusieurs exercices		
021	Virement de la section d'exploitation	0,00	0,00

	Opérations de l'exercice III	Restes à réaliser en recettes de l'exercice précédent (4) (5)	Solde d'exécution R001 (4) (5)	Affectation R106 (4)	TOTAL IV
Total ressources propres disponibles	470 000,00	0,00	0,00	0,00	470 000,00

	Montant	
Dépenses à couvrir par des ressources propres	II	389 140,00
Ressources propres disponibles	IV	470 000,00
Solde	V = IV – II (6)	80 860,00

(1) Les comptes 15, 169, 26, 27, 28, 29, 39 et 481 sont à détailler conformément au plan de comptes.

(2) Crédits de l'exercice votés lors de la séance.

(3) Les comptes 15, 29 et 39 sont présentés uniquement si la commune ou l'établissement applique le régime des provisions budgétaires.

(4) Inscrire uniquement si le compte administratif est voté ou en cas de reprise anticipée des résultats de l'exercice précédent.

(5) Indiquer le montant correspondant figurant en II - Présentation générale du budget – vue d'ensemble.

(6) Indiquer le signe algébrique.

IV – ANNEXES	IV
AUTRES ELEMENTS D'INFORMATIONS	
LISTE DES ORGANISMES DANS LESQUELS A ETE PRIS UN ENGAGEMENT FINANCIER	C2

C2 – LISTES DES ORGANISMES DANS LESQUELS A ETE PRIS UN ENGAGEMENT FINANCIER (articles L. 2313-1 et L. 2313-1-1 du CGCT)

Les documents financiers et comptables de ces organismes sont mis à la disposition du public à (1). Toute personne a le droit de demander communication.

La nature de l'engagement (2)	Nom de l'organisme	Raison sociale de l'organisme	Nature juridique de l'organisme	Montant de l'engagement
<u>Délégation de service public (3)</u>				
<u>Garantie ou cautionnement d'un emprunt</u>				
<u>Autres</u>				

(1) Hôtel de ville pour les communes et siège de l'établissement pour les EPCI, syndicat, etc. et autres lieux publics désignés par la commune ou l'établissement.

(2) Indiquer la date de la décision (délibérations, contrats ou décisions de l'exécutif).

(3) Préciser la nature de la délégation (concession, affermage, régie intéressée, ...).

ARRETE - SIGNATURES

Nombre de membres en exercice : 39
Nombre de membres présents : 25
Nombre de suffrages exprimés : 32

VOTES : 32 Pour
Contre
5 Abstentions

Date de convocation : 9 Décembre 2022

Présenté par le Maire,

A Thonon-les-Bains le 19 Décembre 2022

Le Maire,

M. Christophe ARMINJON

A Thonon-les-Bains le 19 Décembre 2022

Les Membres du Conseil Municipal,

M. Jean-Claude TERRIER 	M. Philippe LAHOTTE 
Mme Karine BIRRAUX Excusée. A donné pouvoir à Mme GROPPI	Mme Isabelle PLACE-MARCOZ 
M. Gérard BASTIAN 	Mme Brigitte MOULIN 
Mme Nicole JAILLET 	M. René GARCIN Excusé. A donné pouvoir à Mr FAVRAT
M. Jean-Pierre FAVRAT 	Mme Carine DE LA IGLESIA 
Mme Emily GROPPI 	M. Richard BAUD 
M. Jean DORCIER Excusé. A donné pouvoir à Mr ARMINJON	Mme Emmanuelle VUATTOUX Excusée. A donné pouvoir à Mr BASTIAN
Mme Cassandra WAINHOUSE 	M. Mustapha GOKTEKIN Excusé. A donné pouvoir à Mme COUAC
M. Jean-Marc BRECHOTTE Excusé. A donné pouvoir à Mme BACON	M. Michel ELLENA Excusé. A donné pouvoir à Mr TERRIER
Mme Véronique VULLIEZ 	Mme Katia BACON 

Mme Deborah VERDIER <i>Excusée. A donne' pouvoir à Mr LAHOTTE</i>	Mme Sophie PARRA D'ANDERT <i>Excusée. A donne' Pouvoir à Mr BAUD J.B</i>
M. Patrick TISSUT <i>[Signature]</i>	M. Thomas BARNET <i>[Signature]</i>
Mme Sylvie COVAC <i>[Signature]</i>	Mme Marie-Jo GUIGNARD-DETRUCHE <i>[Signature]</i>
M. Joël ANNE <i>[Signature]</i>	M. Marc-Antoine GRANDO <i>Excusé. A donne' pouvoir à Mr BARNET</i>
Mme Catherine PERRIN <i>[Signature]</i>	M. Franck DALIBARD <i>[Signature]</i>
M. Serge DELSANTE <i>[Signature]</i>	M. Jean-Louis ESCOFFIER <i>[Signature]</i>
Mme Laurence BOURGEOIS <i>Excusée. A donne' pouvoir à Mme DE LA IGLESIA</i>	Mme Astrid BAUD-ROCHE <i>[Signature]</i>
M. Mickaël BEAUJARD <i>Excusé. A donne' pouvoir à Mr DELSANTE</i>	M. Quentin DUVOCELLE <i>[Signature]</i>
M. Jean-Baptiste BAUD <i>[Signature]</i>	M. Arnaud BERAST <i>[Signature]</i>

Certifié exécutoire par le Maire, compte-tenu de la réception en Préfecture, le ... 21 Décembre 2022

et de la publication, le ... 21 Décembre 2022

A le

Accusé réception



Collectivité : 1-Ville de Thonon les Bains
Numéro SIREN : 217402817

L'acte suivant :

Nature de l'acte : Documents budgétaires et financiers
Matières de l'acte : 7.1 - Decisions budgetaires
Numéro de l'acte : BP2023Thermal
Date de l'acte : 19/12/2022
Objet de l'acte : Budget primitif 2023 Budget Thermal
Noms des pieces : Thermal.xml ;
Vote Thermalisme.pdf ;
Signatures.pdf ;

a fait l'objet d'un accusé réception du contrôle de légalité, via le dispositif homologué AWS-Légalité :

Horodatage de l'envoi de l'acte : 21/12/2022 16:45
Horodatage de l'accusé de réception : 21/12/2022
Identifiant officiel unique de l'acte : 074-217402817-20221219-BP2023Thermal-BF
Date de la version de la classification : 29/08/2019

La seule référence officielle est celle reçue par voie électronique sur le dispositif de télétransmission AWS-Légalité.

REPUBLIQUE FRANÇAISE

Numéro SIRET 21740281700464	COLLECTIVITE DE RATTACHEMENT COMMUNE DE THONON LES BAINS
--	---

POSTE COMPTABLE : Trésorerie de Thonon-les-Bains

SERVICE PUBLIC LOCAL

M. 4

Budget primitif

BUDGET : BUDGET REALISATION ET VENTE DE CAVEAUX

ANNEE 2023

Sommaire

I - Informations générales

Modalités de vote du budget 3

II - Présentation générale du budget

A1 - Vue d'ensemble - Sections 4

A2 - Vue d'ensemble - Section d'exploitation - Chapitres 5

A3 - Vue d'ensemble - Section d'investissement - Chapitres 7

B1 - Balance générale du budget - Dépenses 9

B2 - Balance générale du budget - Recettes 10

III - Vote du budget

A1 - Section d'exploitation - Détail des dépenses 12

A2 - Section d'exploitation - Détail des recettes 13

B1 - Section d'investissement - Détail des dépenses 14

B2 - Section d'investissement - Détail des recettes 15

B3 - Opérations d'équipement - Détail des chapitres et articles 16

IV - Annexes

A - Eléments du bilan

A1.1 - Etat de la dette - Détail des crédits de trésorerie Sans Objet

A1.2 - Etat de la dette - Répartition par nature de dette Sans Objet

A1.3 - Etat de la dette - Répartition des emprunts par structure de taux Sans Objet

A1.4 - Etat de la dette - Typologie de la répartition de l'encours Sans Objet

A1.5 - Etat de la dette - Détail des opérations de couverture Sans Objet

A1.6 - Etat de la dette - Autres dettes Sans Objet

A2 - Méthodes utilisées pour les amortissements 17

A3.1 - Etat des provisions et des dépréciations Sans Objet

A3.2 - Etalement des provisions Sans Objet

A4.1 - Equilibre des opérations financières - Dépenses 18

A4.2 - Equilibre des opérations financières - Recettes 19

A5.1.1 - Etat de ventilation des dépenses et recettes des services d'eau et d'assainissement - Exploitation (1) Sans Objet

A5.1.2 - Etat de ventilation des dépenses et recettes des services d'eau et d'assainissement - Investissement (1) Sans Objet

A5.2.1 - Etat de ventilation des dép. et rec. des services d'assainissement collectif et non collectif - Exploitation (1) Sans Objet

A5.2.2 - Etat de ventilation des dép. et rec. des services d'assainissement collectif et non collectif - Investissement (1) Sans Objet

A6 - Etat des charges transférées Sans Objet

A7 - Détail des opérations pour compte de tiers 20

B - Engagements hors bilan

B1.1 - Etat des emprunts garantis par la régie Sans Objet

B1.2 - Calcul du ratio d'endettement relatif aux garanties d'emprunt Sans Objet

B1.3 - Subventions versées dans le cadre du vote du budget Sans Objet

B1.4 - Etat des contrats de crédit-bail Sans Objet

B1.5 - Etat des contrats de partenariat public-privé Sans Objet

B1.6 - Etat des autres engagements donnés Sans Objet

B1.7 - Etat des engagements reçus Sans Objet

B2.1 - Etat des autorisations de programme et des crédits de paiement afférents Sans Objet

B2.2 - Etat des autorisations d'engagement et des crédits de paiement afférents Sans Objet

C - Autres éléments d'informations

C1.1 - Etat du personnel Sans Objet

C1.2 - Etat du personnel de la collectivité ou de l'établissement de rattachement employé par la régie Sans Objet

C2 - Liste des organismes dans lesquels a été pris un engagement financier (2) Sans Objet

C3 - Liste des services individualisés dans un budget annexe (3) Sans Objet

D - Arrêté et signatures

D - Arrêté et signatures 21

(1) Ces états ne sont obligatoires que pour les régies rattachées à des communes et groupements de communes de moins de 3 000 habitants ayant décidé d'établir un budget unique pour leurs services de distribution d'eau potable et d'assainissement dans les conditions fixées par l'article L. 2224-6 du CGCT. Ils n'existent qu'en M. 49.

(2) Ces états ne sont obligatoires que pour les régies rattachées à des communes de 3 500 habitants et plus (art. L. 2313-1 du CGCT), à des groupements comprenant au moins une commune de 3 500 habitants et plus (art. L. 5211-36 du CGCT, art L. 5711-1 CGCT) et à leurs établissements publics.

(3) Uniquement pour les services dotés de l'autonomie financière et de la personnalité morale.

Préciser, pour chaque annexe, si l'état est sans objet le cas échéant.

I – INFORMATIONS GENERALES	I
MODALITES DE VOTE DU BUDGET	

I – L'assemblée délibérante a voté le présent budget par nature :

- au niveau (1) du chapitre pour la section de fonctionnement ;
- au niveau (1) du chapitre pour la section d'investissement.
- sans (2) les chapitres « opérations d'équipement » de l'état III B 3.

La liste des articles spécialisés sur lesquels l'ordonnateur ne peut procéder à des virements d'article à article est la suivante :

II – En l'absence de mention au paragraphe I ci-dessus, le budget est réputé voté par chapitre, et, en section d'investissement, sans chapitre de dépense « opération d'équipement ».

III – Les provisions sont (3) semi-budgétaires (pas d'inscriptions en recettes de la section d'investissement) .

IV – La comparaison avec le budget précédent (cf. colonne « Pour mémoire ») s'effectue par rapport à la colonne du budget (4) primitif de l'exercice précédent.

V – Le présent budget a été voté (5) sans reprise des résultats de l'exercice N-1.

(1) A compléter par « du chapitre » ou « de l'article ».

(2) Indiquer « avec » ou « sans » les chapitres opérations d'équipement.

(3) A compléter par un seul des deux choix suivants :

- semi-budgétaires (pas d'inscription en recette de la section d'investissement),
- budgétaires (délibération n° du).

(4) Indiquer « primitif de l'exercice précédent » ou « cumulé de l'exercice précédent ».

(5) A compléter par un seul des trois choix suivants :

- sans reprise des résultats de l'exercice N-1,
- avec reprise des résultats de l'exercice N-1 après le vote du compte administratif,
- avec reprise anticipée des résultats de l'exercice N-1.

II – PRESENTATION GENERALE DU BUDGET	II
VUE D'ENSEMBLE	A1

EXPLOITATION

		DEPENSES DE LA SECTION D'EXPLOITATION	RECETTES DE LA SECTION D'EXPLOITATION
V	O		
T	E	25 400,00	25 400,00
		+	+
R	E	0,00	0,00
P	P	(si déficit)	(si excédent)
O	R	0,00	0,00
R	T	=	=
		25 400,00	25 400,00
		=	=
		25 400,00	25 400,00

INVESTISSEMENT

		DEPENSES DE LA SECTION D'INVESTISSEMENT	RECETTES DE LA SECTION D'INVESTISSEMENT
V	O		
T	E	25 400,00	25 400,00
		+	+
R	E	0,00	0,00
P	P	(si solde négatif)	(si solde positif)
O	R	0,00	0,00
R	T	=	=
		25 400,00	25 400,00
		=	=
		25 400,00	25 400,00

TOTAL

TOTAL DU BUDGET (3)	50 800,00	50 800,00
----------------------------	------------------	------------------

(1) Au budget primitif, les crédits votés correspondent aux crédits votés lors de cette étape budgétaire. De même, pour les décisions modificatives et le budget supplémentaire, les crédits votés correspondent aux crédits votés lors de l'étape budgétaire sans sommation avec ceux antérieurement votés lors du même exercice.

(2) A servir uniquement en cas de reprise des résultats de l'exercice précédent, soit après le vote du compte administratif, soit en cas de reprise anticipée des résultats.

Pour la section d'exploitation, les RAR sont constitués par l'ensemble des dépenses engagées et n'ayant pas donné lieu à service fait au 31 décembre de l'exercice précédent. En recettes, il s'agit des recettes certaines n'ayant pas donné lieu à l'émission d'un titre au 31/12 de l'exercice précédent.

Pour la section d'investissement, les RAR correspondent aux dépenses engagées non mandatées au 31/12 de l'exercice précédent telles qu'elles ressortent de la comptabilité des engagements et aux recettes certaines n'ayant pas donné lieu à l'émission d'un titre au 31/12 de l'exercice précédent.

(3) Total de la section d'exploitation = RAR + résultat reporté + crédits d'exploitation votés.

Total de la section d'investissement = RAR + solde d'exécution reporté + crédits d'investissement votés.

Total du budget = Total de la section d'exploitation + Total de la section d'investissement.

II – PRESENTATION GENERALE DU BUDGET	II
SECTION D'EXPLOITATION – CHAPITRES	A2

DEPENSES D'EXPLOITATION

Chap.	Libellé	Pour mémoire budget précédent (1)	Restes à réaliser N-1 (2)	Propositions nouvelles	VOTE (3)	TOTAL (= RAR + vote)
011	Charges à caractère général	0,00	0,00	0,00	0,00	0,00
012	Charges de personnel, frais assimilés	0,00	0,00	0,00	0,00	0,00
014	Atténuations de produits	0,00	0,00	0,00	0,00	0,00
65	Autres charges de gestion courante	0,00	0,00	0,00	0,00	0,00
Total des dépenses de gestion des services		0,00	0,00	0,00	0,00	0,00
66	Charges financières	0,00	0,00	0,00	0,00	0,00
67	Charges exceptionnelles	0,00	0,00	0,00	0,00	0,00
68	Dotations aux provisions et dépréciat° (4)	0,00		0,00	0,00	0,00
69	Impôts sur les bénéfices et assimilés (5)	0,00	0,00	0,00	0,00	0,00
022	Dépenses imprévues	0,00		0,00	0,00	0,00
Total des dépenses réelles d'exploitation		0,00	0,00	0,00	0,00	0,00
023	Virement à la section d'investissement (6)	0,00		0,00	0,00	0,00
042	Opérat° ordre transfert entre sections (6)	29 460,00		25 400,00	25 400,00	25 400,00
043	Opérat° ordre intérieur de la section (6)	0,00		0,00	0,00	0,00
Total des dépenses d'ordre d'exploitation		29 460,00		25 400,00	25 400,00	25 400,00
TOTAL		29 460,00	0,00	25 400,00	25 400,00	25 400,00

+

D 002 RESULTAT REPORTE OU ANTICIPE (2)	0,00
---	-------------

=

TOTAL DES DEPENSES D'EXPLOITATION CUMULEES	25 400,00
---	------------------

RECETTES D'EXPLOITATION

Chap.	Libellé	Pour mémoire budget précédent (1)	Restes à réaliser N-1 (2)	Propositions nouvelles	VOTE (3)	TOTAL (= RAR + vote)
013	Atténuations de charges	0,00	0,00	0,00	0,00	0,00
70	Ventes produits fabriqués, prestations	0,00	0,00	0,00	0,00	0,00
73	Produits issus de la fiscalité (7)	0,00	0,00	0,00	0,00	0,00
74	Subventions d'exploitation	0,00	0,00	0,00	0,00	0,00
75	Autres produits de gestion courante	0,00	0,00	0,00	0,00	0,00
Total des recettes de gestion des services		0,00	0,00	0,00	0,00	0,00
76	Produits financiers	0,00	0,00	0,00	0,00	0,00
77	Produits exceptionnels	0,00	0,00	0,00	0,00	0,00
78	Reprises sur provisions et dépréciations (4)	0,00		0,00	0,00	0,00
Total des recettes réelles d'exploitation		0,00	0,00	0,00	0,00	0,00
042	Opérat° ordre transfert entre sections (6)	29 460,00		25 400,00	25 400,00	25 400,00
043	Opérat° ordre intérieur de la section (6)	0,00		0,00	0,00	0,00
Total des recettes d'ordre d'exploitation		29 460,00		25 400,00	25 400,00	25 400,00
TOTAL		29 460,00	0,00	25 400,00	25 400,00	25 400,00

+

R 002 RESULTAT REPORTE OU ANTICIPE (2)	0,00
---	-------------

=

TOTAL DES RECETTES D'EXPLOITATION CUMULEES	25 400,00
---	------------------

Pour information :

AUTOFINANCEMENT PREVISIONNEL DÉGAGÉ AU PROFIT DE LA SECTION D'INVESTISSEMENT (8)	0,00
---	-------------

Il s'agit, pour un budget voté en équilibre, des ressources propres correspondant à l'excédent des recettes réelles de fonctionnement sur les dépenses réelles de fonctionnement. Il sert à financer le remboursement du capital de la dette et les nouveaux investissements de la régie.

- (1) Cf. Modalités de vote I.
- (2) Inscrire en cas de reprise des résultats de l'exercice précédent (après vote du compte administratif ou si reprise anticipée des résultats).
- (3) Le vote de l'organe délibérant porte uniquement sur les propositions nouvelles.
- (4) Si la régie applique le régime des provisions semi-budgétaires, ainsi que pour la dotation aux dépréciations des stocks de fournitures et de marchandises, des créances et des valeurs mobilières de placement, aux dépréciations des comptes de tiers et aux dépréciations des comptes financiers.
- (5) Ce chapitre n'existe pas en M. 49.
- (6) $DE\ 023 = RI\ 021$; $DI\ 040 = RE\ 042$; $RI\ 040 = DE\ 042$; $DI\ 041 = RI\ 041$; $DE\ 043 = RE\ 043$.
- (7) Ce chapitre existe uniquement en M. 41, M. 43 et M. 44.
- (8) Solde de l'opération $DE\ 023 + DE\ 042 - RE\ 042$ ou solde de l'opération $RI\ 021 + RI\ 040 - DI\ 040$.

II – PRESENTATION GENERALE DU BUDGET	II
SECTION D'INVESTISSEMENT – CHAPITRES	A3

DEPENSES D'INVESTISSEMENT

Chap.	Libellé	Pour mémoire budget précédent (1)	Restes à réaliser N-1 (2)	Propositions nouvelles	VOTE (3)	TOTAL (= RAR + vote)
20	Immobilisations incorporelles	0,00	0,00	0,00	0,00	0,00
21	Immobilisations corporelles	0,00	0,00	0,00	0,00	0,00
22	Immobilisations reçues en affectation	0,00	0,00	0,00	0,00	0,00
23	Immobilisations en cours	0,00	0,00	0,00	0,00	0,00
	Total des opérations d'équipement	0,00	0,00	0,00	0,00	0,00
Total des dépenses d'équipement		0,00	0,00	0,00	0,00	0,00
10	Dotations, fonds divers et réserves	0,00	0,00	0,00	0,00	0,00
13	Subventions d'investissement	0,00	0,00	0,00	0,00	0,00
16	Emprunts et dettes assimilées	0,00	0,00	0,00	0,00	0,00
18	Compte de liaison : affectat° (BA,régie) (5)	0,00	0,00	0,00	0,00	0,00
26	Participat° et créances rattachées	0,00	0,00	0,00	0,00	0,00
27	Autres immobilisations financières	0,00	0,00	0,00	0,00	0,00
020	Dépenses imprévues	0,00		0,00	0,00	0,00
Total des dépenses financières		0,00	0,00	0,00	0,00	0,00
45...	Total des opérations pour compte de tiers (6)	0,00	0,00	0,00	0,00	0,00
Total des dépenses réelles d'investissement		0,00	0,00	0,00	0,00	0,00
040	Opérat° ordre transfert entre sections (4)	29 460,00		25 400,00	25 400,00	25 400,00
041	Opérations patrimoniales (4)	0,00		0,00	0,00	0,00
Total des dépenses d'ordre d'investissement		29 460,00		25 400,00	25 400,00	25 400,00
TOTAL		29 460,00	0,00	25 400,00	25 400,00	25 400,00

+

D 001 SOLDE D'EXECUTION NEGATIF REPORTE OU ANTICIPE (1)	0,00
--	-------------

=

TOTAL DES DEPENSES D'INVESTISSEMENT CUMULEES	25 400,00
---	------------------

RECETTES D'INVESTISSEMENT

Chap.	Libellé	Pour mémoire budget précédent (1)	Restes à réaliser N-1 (2)	Propositions nouvelles	VOTE (3)	TOTAL (= RAR + vote)
13	Subventions d'investissement	0,00	0,00	0,00	0,00	0,00
16	Emprunts et dettes assimilées (hors 165)	0,00	0,00	0,00	0,00	0,00
20	Immobilisations incorporelles	0,00	0,00	0,00	0,00	0,00
21	Immobilisations corporelles	0,00	0,00	0,00	0,00	0,00
22	Immobilisations reçues en affectation	0,00	0,00	0,00	0,00	0,00
23	Immobilisations en cours	0,00	0,00	0,00	0,00	0,00
Total des recettes d'équipement		0,00	0,00	0,00	0,00	0,00
10	Dotations, fonds divers et réserves	0,00	0,00	0,00	0,00	0,00
106	Réserves (7)	0,00	0,00	0,00	0,00	0,00
165	Dépôts et cautionnements reçus	0,00	0,00	0,00	0,00	0,00
18	Compte de liaison : affectat° (BA,régie) (5)	0,00	0,00	0,00	0,00	0,00
26	Participat° et créances rattachées	0,00	0,00	0,00	0,00	0,00
27	Autres immobilisations financières	0,00	0,00	0,00	0,00	0,00
Total des recettes financières		0,00	0,00	0,00	0,00	0,00
45...	Total des opérations pour le compte de tiers (6)	0,00	0,00	0,00	0,00	0,00
Total des recettes réelles d'investissement		0,00	0,00	0,00	0,00	0,00
021	Virement de la section d'exploitation (4)	0,00		0,00	0,00	0,00
040	Opérat° ordre transfert entre sections (4)	29 460,00		25 400,00	25 400,00	25 400,00
041	Opérations patrimoniales (4)	0,00		0,00	0,00	0,00
Total des recettes d'ordre d'investissement		29 460,00		25 400,00	25 400,00	25 400,00
TOTAL		29 460,00	0,00	25 400,00	25 400,00	25 400,00

+

R 001 SOLDE D'EXECUTION POSITIF REPORTE OU ANTICIPE (2)	0,00
--	-------------

=

TOTAL DES RECETTES D'INVESTISSEMENT CUMULEES	25 400,00
---	------------------

Pour information :

Il s'agit, pour un budget voté en équilibre, des ressources propres correspondant à l'excédent des recettes réelles de fonctionnement sur les dépenses réelles de fonctionnement. Il sert à financer le remboursement du capital de la dette et les nouveaux investissements de la régie.

AUTOFINANCEMENT PREVISIONNEL DÉGAGÉ PAR LA SECTION DE FONCTIONNEMENT (8)	0,00
---	-------------

(1) cf. Modalités de vote I.

(2) Inscrire en cas de reprise des résultats de l'exercice précédent (après vote du compte administratif ou si reprise anticipée des résultats).

(3) Le vote de l'organe délibérant porte uniquement sur les propositions nouvelles.

(4) $DE\ 023 = RI\ 021$; $DI\ 040 = RE\ 042$; $RI\ 040 = DE\ 042$; $DI\ 041 = RI\ 041$; $DE\ 043 = RE\ 043$.

(5) A servir uniquement, en dépense, lorsque la régie effectue une dotation initiale en espèces au profit d'un service public non personnalisé qu'elle crée et, en recettes, lorsque le service non personnalisé reçoit une dotation en espèces de la part de sa collectivité de rattachement.

(6) Seul le total des opérations réelles pour compte de tiers figure sur cet état (voir le détail Annexe IV-A7).

(7) Le compte 106 n'est pas un chapitre mais un article du chapitre 10.

(8) Solde de l'opération $DE\ 023 + DE\ 042 - RE\ 042$ ou solde de l'opération $RI\ 021 + RI\ 040 - DI\ 040$.

II – PRESENTATION GENERALE DU BUDGET	II
BALANCE GENERALE DU BUDGET	B1

1 – DEPENSES (du présent budget + restes à réaliser)

	EXPLOITATION	Opérations réelles (1)	Opérations d'ordre (2)	TOTAL
011	Charges à caractère général	0,00		0,00
012	Charges de personnel, frais assimilés	0,00		0,00
014	Atténuations de produits	0,00		0,00
60	<i>Achats et variation des stocks (3)</i>		0,00	0,00
65	Autres charges de gestion courante	0,00		0,00
66	Charges financières	0,00	0,00	0,00
67	Charges exceptionnelles	0,00	0,00	0,00
68	Dot. Amortist, dépréciat°, provisions	0,00	0,00	0,00
69	Impôts sur les bénéfices et assimilés (4)	0,00		0,00
71	<i>Production stockée (ou déstockage) (3)</i>		25 400,00	25 400,00
022	Dépenses imprévues	0,00		0,00
023	<i>Virement à la section d'investissement</i>		0,00	0,00
	Dépenses d'exploitation – Total	0,00	25 400,00	25 400,00

+

D 002 RESULTAT REPORTE OU ANTICIPE	0,00
---	-------------

=

TOTAL DES DEPENSES D'EXPLOITATION CUMULEES	25 400,00
---	------------------

	INVESTISSEMENT	Opérations réelles (1)	Opérations d'ordre (2)	TOTAL
10	Dotations, fonds divers et réserves	0,00	0,00	0,00
13	Subventions d'investissement	0,00	0,00	0,00
14	<i>Prov. Réglementées, amort. dérogatoires</i>		0,00	0,00
15	<i>Provisions pour risques et charges (5)</i>		0,00	0,00
16	Emprunts et dettes assimilées (sauf 1688 non budgétaire)	0,00	0,00	0,00
18	Compte de liaison : affectat° (BA,régie)	0,00		0,00
	Total des opérations d'équipement	0,00		0,00
20	Immobilisations incorporelles (6)	0,00	0,00	0,00
21	Immobilisations corporelles (6)	0,00	0,00	0,00
22	Immobilisations reçues en affectation (6)	0,00	0,00	0,00
23	Immobilisations en cours (6)	0,00	0,00	0,00
26	Participations et créances rattachées	0,00	0,00	0,00
27	Autres immobilisations financières	0,00	0,00	0,00
28	<i>Amortissement des immobilisations (reprises)</i>		0,00	0,00
29	<i>Dépréciation des immobilisations</i>		0,00	0,00
39	<i>Dépréciat° des stocks et en-cours</i>		0,00	0,00
45...	Opérations pour compte de tiers (7)	0,00	0,00	0,00
481	<i>Charges à répartir plusieurs exercices</i>		0,00	0,00
3...	Stocks	0,00	25 400,00	25 400,00
020	Dépenses imprévues	0,00		0,00
	Dépenses d'investissement – Total	0,00	25 400,00	25 400,00

+

D 001 SOLDE D'EXECUTION NEGATIF REPORTE OU ANTICIPE	0,00
--	-------------

=

TOTAL DES DEPENSES D'INVESTISSEMENT CUMULEES	25 400,00
---	------------------

(1) Y compris les opérations relatives au rattachement des charges et des produits et les opérations d'ordre semi-budgétaires.

(2) Voir liste des opérations d'ordre.

(3) Permet de retracer les variations de stocks (sauf stocks de marchandises et de fournitures).

(4) Ce chapitre n'existe pas en M. 49.

(5) Si la régie applique le régime des provisions budgétaires.

(6) Hors chapitres « opérations d'équipement ».

(7) Seul le total des opérations pour compte de tiers figure sur cet état (voir le détail Annexe IV A7).

II – PRESENTATION GENERALE DU BUDGET	II
BALANCE GENERALE DU BUDGET	B2

2 – RECETTES (du présent budget + restes à réaliser)

	EXPLOITATION	Opérations réelles (1)	Opérations d'ordre (2)	TOTAL
013	Atténuations de charges	0,00		0,00
60	<i>Achats et variation des stocks (3)</i>		0,00	0,00
70	Ventes produits fabriqués, prestations	0,00		0,00
71	<i>Production stockée (ou déstockage) (3)</i>		25 400,00	25 400,00
72	<i>Production immobilisée</i>		0,00	0,00
73	Produits issus de la fiscalité (6)	0,00		0,00
74	Subventions d'exploitation	0,00		0,00
75	Autres produits de gestion courante	0,00		0,00
76	Produits financiers	0,00	0,00	0,00
77	Produits exceptionnels	0,00	0,00	0,00
78	Reprise amort., dépréciat° et provisions	0,00	0,00	0,00
79	<i>Transferts de charges</i>		0,00	0,00
Recettes d'exploitation – Total		0,00	25 400,00	25 400,00

+

R 002 RESULTAT REPORTE OU ANTICIPE	0,00
---	-------------

=

TOTAL DES RECETTES D'EXPLOITATION CUMULEES	25 400,00
---	------------------

	INVESTISSEMENT	Opérations réelles (1)	Opérations d'ordre (2)	TOTAL
10	Dotations, fonds divers et réserves (sauf 106)	0,00	0,00	0,00
13	Subventions d'investissement	0,00	0,00	0,00
14	<i>Prov. Réglementées, amort. dérogatoires</i>		0,00	0,00
15	<i>Provisions pour risques et charges (4)</i>		0,00	0,00
16	Emprunts et dettes assimilées (sauf 1688 non budgétaire)	0,00	0,00	0,00
18	Comptes liaison : affectat° BA, régies	0,00	0,00	0,00
20	Immobilisations incorporelles	0,00	0,00	0,00
21	Immobilisations corporelles	0,00	0,00	0,00
22	Immobilisations reçues en affectation	0,00	0,00	0,00
23	Immobilisations en cours	0,00	0,00	0,00
26	Participations et créances rattachées	0,00	0,00	0,00
27	Autres immobilisations financières	0,00	0,00	0,00
28	<i>Amortissement des immobilisations</i>		0,00	0,00
29	<i>Dépréciation des immobilisations (4)</i>		0,00	0,00
39	<i>Dépréciat° des stocks et en-cours (4)</i>		0,00	0,00
45...	Opérations pour compte de tiers (5)	0,00	0,00	0,00
481	<i>Charges à répartir plusieurs exercices</i>		0,00	0,00
3...	Stocks	0,00	25 400,00	25 400,00
021	<i>Virement de la section d'exploitation</i>		0,00	0,00
Recettes d'investissement – Total		0,00	25 400,00	25 400,00

+

R 001 SOLDE D'EXECUTION POSITIF REPORTE OU ANTICIPE	0,00
--	-------------

+

AFFECTATION AUX COMPTES 106	0,00
------------------------------------	-------------

=

TOTAL DES RECETTES D'INVESTISSEMENT CUMULEES	25 400,00
---	------------------

- (1) Y compris les opérations relatives au rattachement des charges et des produits et les opérations d'ordre semi-budgétaires.
- (2) Voir liste des opérations d'ordre.
- (3) Permet de retracer les variations de stocks (sauf stocks de marchandises et de fournitures).
- (4) Si la régie applique le régime des provisions budgétaires.
- (5) Seul le total des opérations pour compte de tiers figure sur cet état (voir le détail Annexe IV A7).
- (6) Ce chapitre existe uniquement en M. 41, en M. 43 et en M. 44.

III – VOTE DU BUDGET	III
SECTION D'EXPLOITATION – DETAIL DES DEPENSES	A1

Chap / art (1)	Libellé (1)	Pour mémoire budget précédent (2)	Propositions nouvelles (3)	Vote (4)
011	Charges à caractère général (5) (6)	0,00	0,00	0,00
012	Charges de personnel, frais assimilés	0,00	0,00	0,00
014	Atténuations de produits (7)	0,00	0,00	0,00
65	Autres charges de gestion courante	0,00	0,00	0,00
TOTAL = DEPENSES DE GESTION DES SERVICES (a) = (011 + 012 + 014 + 65)		0,00	0,00	0,00
66	Charges financières (b) (8)	0,00	0,00	0,00
67	Charges exceptionnelles (c)	0,00	0,00	0,00
68	Dotations aux provisions et dépréciat° (d) (9)	0,00	0,00	0,00
69	Impôts sur les bénéfices et assimilés (e) (10)	0,00	0,00	0,00
022	Dépenses imprévues (f)	0,00	0,00	0,00
TOTAL DES DEPENSES REELLES = a + b + c + d + e + f		0,00	0,00	0,00
023	Virement à la section d'investissement	0,00	0,00	0,00
042	Opérat° ordre transfert entre sections (11) (12)	29 460,00	25 400,00	25 400,00
7135	Variation des stocks de produits	29 460,00	25 400,00	25 400,00
TOTAL DES PRELEVEMENTS AU PROFIT DE LA SECTION D'INVESTISSEMENT		29 460,00	25 400,00	25 400,00
043	Opérat° ordre intérieur de la section	0,00	0,00	0,00
TOTAL DES DEPENSES D'ORDRE		29 460,00	25 400,00	25 400,00
TOTAL DES DEPENSES D'EXPLOITATION DE L'EXERCICE (= Total des opérations réelles et d'ordre)		29 460,00	25 400,00	25 400,00

+	
RESTES A REALISER N-1 (13)	0,00
+	
D 002 RESULTAT REPORTE OU ANTICIPE (13)	0,00
=	
TOTAL DES DEPENSES D'EXPLOITATION CUMULEES	25 400,00

Détail du calcul des ICNE au compte 66112 (8)

Montant des ICNE de l'exercice	0,00
- Montant des ICNE de l'exercice N-1	0,00
= Différence ICNE N – ICNE N-1	0,00

(1) Détailler les chapitres budgétaires par article conformément au plan de comptes appliqué par la commune ou l'établissement.

(2) Cf. Modalités de vote I.

(3) Hors restes à réaliser.

(4) Le vote de l'organe délibérant porte uniquement sur les propositions nouvelles.

(5) Le compte 621 est retracé au sein du chapitre 012.

(6) Le compte 634 est uniquement ouvert en M. 41.

(7) Le compte 739 est uniquement ouvert en M. 43 et en M. 44.

(8) Si le mandatement des ICNE de l'exercice est inférieur au montant de l'exercice N-1, le montant du compte 66112 sera négatif.

(9) Si la régie applique le régime des provisions semi-budgétaires, ainsi que pour la dotation aux dépréciations des stocks de fournitures et de marchandises, des créances et des valeurs mobilières de placement, aux dépréciations des comptes de tiers et aux dépréciations des comptes financiers.

(10) Ce chapitre n'existe pas en M. 49.

(11) Cf. définitions du chapitre des opérations d'ordre, DE 042 = RI 040.

(12) Le compte 6815 peut figurer dans le détail du chapitre 042 si la régie applique le régime des provisions budgétaires.

(13) Inscrire en cas de reprise des résultats de l'exercice précédent (après vote du compte administratif ou si reprise anticipée des résultats).

III – VOTE DU BUDGET	III
SECTION D'EXPLOITATION – DETAIL DES RECETTES	A2

Chap / art(1)	Libellé (1)	Pour mémoire budget précédent (2)	Propositions nouvelles (3)	Vote (4)
013	Atténuations de charges (5)	0,00	0,00	0,00
70	Ventes produits fabriqués, prestations	0,00	0,00	0,00
73	Produits issus de la fiscalité (6)	0,00	0,00	0,00
74	Subventions d'exploitation	0,00	0,00	0,00
75	Autres produits de gestion courante	0,00	0,00	0,00
TOTAL = RECETTES DE GESTION DES SERVICES (a) = 013 + 70 + 73 + 74 + 75		0,00	0,00	0,00
76	Produits financiers (b)	0,00	0,00	0,00
77	Produits exceptionnels (c)	0,00	0,00	0,00
78	Reprises sur provisions et dépréciations (d) (7)	0,00	0,00	0,00
TOTAL DES RECETTES REELLES = a + b + c + d		0,00	0,00	0,00
042	Opérat° ordre transfert entre sections (8) (9)	29 460,00	25 400,00	25 400,00
7135	Variation des stocks de produits	29 460,00	25 400,00	25 400,00
043	Opérat° ordre intérieur de la section (8)	0,00	0,00	0,00
TOTAL DES RECETTES D'ORDRE		29 460,00	25 400,00	25 400,00
TOTAL DES RECETTES D'EXPLOITATION DE L'EXERCICE (= Total des opérations réelles et d'ordre)		29 460,00	25 400,00	25 400,00

+

RESTES A REALISER N-1 (10)	0,00
-----------------------------------	-------------

+

R 002 RESULTAT REPORTE OU ANTICIPE (10)	0,00
--	-------------

=

TOTAL DES RECETTES D'EXPLOITATION CUMULEES	25 400,00
---	------------------

Détail du calcul des ICNE au compte 7622

Montant des ICNE de l'exercice	0,00
- Montant des ICNE de l'exercice N-1	0,00
= Différence ICNE N – ICNE N-1	0,00

(1) Détailler les chapitres budgétaires par article conformément au plan de comptes appliqué par la régie.

(2) Cf. Modalités de vote I.

(3) Hors restes à réaliser.

(4) Le vote de l'assemblée porte uniquement sur les propositions nouvelles.

(5) Le compte 699 n'existe pas en M. 49.

(6) Ce chapitre existe uniquement en M. 41, M. 43 et M. 44.

(7) Si la régie applique le régime des provisions semi-budgétaires, ainsi que pour la dotation aux dépréciations des stocks de fournitures et de marchandises, des créances et des valeurs mobilières de placement, aux dépréciations des comptes de tiers et aux dépréciations des comptes financiers.

(8) Cf. définitions du chapitre des opérations d'ordre, RE 042 = DI 040, RE 043 = DE 043.

(9) Le compte 7815 peut figurer dans le détail du chapitre 042 si la régie applique le régime des provisions budgétaires.

(10) Inscrire en cas de reprise des résultats de l'exercice précédent (après vote du compte administratif ou si reprise anticipée des résultats).

III – VOTE DU BUDGET	III
SECTION D'INVESTISSEMENT – DETAIL DES DEPENSES	B1

Chap / art (1)	Libellé (1)	Pour mémoire budget précédent (2)	Propositions nouvelles (3)	Vote (4)
20	Immobilisations incorporelles (hors opérations)	0,00	0,00	0,00
21	Immobilisations corporelles (hors opérations)	0,00	0,00	0,00
22	Immobilisations reçues en affectation (hors opérations)	0,00	0,00	0,00
23	Immobilisations en cours (hors opérations)	0,00	0,00	0,00
Total des dépenses d'équipement		0,00	0,00	0,00
10	Dotations, fonds divers et réserves	0,00	0,00	0,00
13	Subventions d'investissement	0,00	0,00	0,00
16	Emprunts et dettes assimilées	0,00	0,00	0,00
18	Compte de liaison : affectat° (BA,régie)	0,00	0,00	0,00
26	Participat° et créances rattachées	0,00	0,00	0,00
27	Autres immobilisations financières	0,00	0,00	0,00
020	Dépenses imprévues	0,00	0,00	0,00
Total des dépenses financières		0,00	0,00	0,00
Total des dépenses d'opérations pour compte de tiers		0,00	0,00	0,00
TOTAL DEPENSES REELLES		0,00	0,00	0,00
040	Opérat° ordre transfert entre sections (7) (8)	29 460,00	25 400,00	25 400,00
	Reprises sur autofinancement antérieur	0,00	0,00	0,00
	Charges transférées	29 460,00	25 400,00	25 400,00
355	Produits finis	29 460,00	25 400,00	25 400,00
041	Opérations patrimoniales (9)	0,00	0,00	0,00
TOTAL DEPENSES D'ORDRE		29 460,00	25 400,00	25 400,00
TOTAL DES DEPENSES D'INVESTISSEMENT DE L'EXERCICE (= Total des dépenses réelles et d'ordre)		29 460,00	25 400,00	25 400,00

+

RESTES A REALISER N-1 (10)	0,00
-----------------------------------	-------------

+

D 001 SOLDE D'EXECUTION NEGATIF REPORTE OU ANTICIPE (10)	0,00
---	-------------

=

TOTAL DES DEPENSES D'INVESTISSEMENT CUMULEES	25 400,00
---	------------------

(1) Détailler les chapitres budgétaires par article conformément au plan de comptes appliqué par la régie.

(2) Cf. Modalités de vote I.

(3) Hors restes à réaliser.

(4) Le vote de l'organe délibérant porte uniquement sur les propositions nouvelles.

(5) Voir état III B3 pour le détail des opérations d'équipement.

(6) Voir annexe IV A7 pour le détail des opérations pour compte de tiers.

(7) Cf. définitions du chapitre des opérations d'ordre, *DI 040 = RE 042*.

(8) Le compte 15...2 peut figurer dans le détail du chapitre 042 si la régie applique le régime des provisions budgétaires.

(9) Cf. définitions du chapitre des opérations d'ordre, *DI 041 = RI 041*.

(10) Inscrire en cas de reprise des résultats de l'exercice précédent (après vote du compte administratif ou si reprise anticipée des résultats).

III – VOTE DU BUDGET	III
SECTION D'INVESTISSEMENT – DETAIL DES RECETTES	B2

Chap / art (1)	Libellé (1)	Pour mémoire budget précédent (2)	Propositions nouvelles (3)	Vote (4)
13	Subventions d'investissement	0,00	0,00	0,00
16	Emprunts et dettes assimilées (hors 165)	0,00	0,00	0,00
20	Immobilisations incorporelles	0,00	0,00	0,00
21	Immobilisations corporelles	0,00	0,00	0,00
22	Immobilisations reçues en affectation	0,00	0,00	0,00
23	Immobilisations en cours	0,00	0,00	0,00
Total des recettes d'équipement		0,00	0,00	0,00
10	Dotations, fonds divers et réserves	0,00	0,00	0,00
165	Dépôts et cautionnements reçus	0,00	0,00	0,00
18	Compte de liaison : affectat° (BA,régie)	0,00	0,00	0,00
26	Participat° et créances rattachées	0,00	0,00	0,00
27	Autres immobilisations financières	0,00	0,00	0,00
Total des recettes financières		0,00	0,00	0,00
Total des recettes d'opérations pour compte de tiers		0,00	0,00	0,00
TOTAL RECETTES REELLES		0,00	0,00	0,00
021	Virement de la section d'exploitation	0,00	0,00	0,00
040	Opérat° ordre transfert entre sections (6) (7)	29 460,00	25 400,00	25 400,00
355	Produits finis	29 460,00	25 400,00	25 400,00
TOTAL DES PRELEVEMENTS PROVENANT DE LA SECTION D'EXPLOITATION		29 460,00	25 400,00	25 400,00
041	Opérations patrimoniales (8)	0,00	0,00	0,00
TOTAL RECETTES D'ORDRE		29 460,00	25 400,00	25 400,00
TOTAL DES RECETTES D'INVESTISSEMENT DE L'EXERCICE (= Total des recettes réelles et d'ordre)		29 460,00	25 400,00	25 400,00

+

RESTES A REALISER N-1 (9)	0,00
----------------------------------	-------------

+

R 001 SOLDE D'EXECUTION POSITIF REPORTE OU ANTICIPE (9)	0,00
--	-------------

=

TOTAL DES RECETTES D'INVESTISSEMENT CUMULEES	25 400,00
---	------------------

(1) Détailler les chapitres budgétaires par article conformément au plan de comptes appliqué par la régie.

(2) Cf. Modalités de vote I.

(3) Hors restes à réaliser.

(4) Le vote de l'organe délibérant porte uniquement sur les propositions nouvelles.

(5) Voir annexe IV A7 pour le détail des opérations pour compte de tiers.

(6) Cf. définitions du chapitre des opérations d'ordre, RI 040 = DE 042.

(7) Le compte 15...2 peut figurer dans le détail du chapitre 042 si la régie applique le régime des provisions budgétaires.

(8) Cf. définitions du chapitre des opérations d'ordre, DI 041 = RI 041.

(9) Inscrire en cas de reprise des résultats de l'exercice précédent (après vote du compte administratif ou si reprise anticipée des résultats).

III – VOTE DU BUDGET	III
DETAIL DES CHAPITRES D'OPERATION D'EQUIPEMENT	B3

Cet état ne contient pas d'information.

IV – ANNEXES	IV
ELEMENTS DU BILAN METHODES UTILISEES POUR LES AMORTISSEMENTS	A2

A2 – AMORTISSEMENTS – METHODES UTILISEES

CHOIX DE L'ASSEMBLEE DELIBERANTE	Délibération du
Biens de faible valeur Seuil unitaire en deçà duquel les immobilisations de peu de valeur s'amortissent sur un an (article R. 2321-1 du CGCT) : €	

IV – ANNEXES	IV
ELEMENTS DU BILAN EQUILIBRE DES OPERATIONS FINANCIERES – DEPENSES	A4.1

DEPENSES A COUVRIR PAR DES RESSOURCES PROPRES

Art. (1)	Libellé (1)	Propositions nouvelles	Vote (2)
DEPENSES TOTALES A COUVRIR PAR DES RESSOURCES PROPRES =A + B		0,00	I 0,00
16 Emprunts et dettes assimilées (A)		0,00	0,00
1631	Emprunts obligataires	0,00	0,00
1641	Emprunts en euros	0,00	0,00
1643	Emprunts en devises	0,00	0,00
16441	Opérat° afférentes à l'emprunt	0,00	0,00
1678	Autres emprunts et dettes	0,00	0,00
1681	Autres emprunts	0,00	0,00
1682	Bons à moyen terme négociables	0,00	0,00
1687	Autres dettes	0,00	0,00
Dépenses et transferts à déduire des ressources propres (B)		0,00	0,00
10...	<i>Reprise de dotations, fonds divers et réserves</i>		
10...	Reversement de dotations, fonds divers et réserves		
139	<i>Subv. invest. transférées cpte résultat</i>	0,00	0,00
020	Dépenses imprévues	0,00	0,00

	Op. de l'exercice I	Restes à réaliser en dépenses de l'exercice précédent (3) (4)	Solde d'exécution D001 (3) (4)	TOTAL II
Dépenses à couvrir par des ressources propres	0,00	0,00	0,00	0,00

(1) Détailler les chapitres budgétaires par article conformément au plan de comptes.

(2) Crédits de l'exercice votés lors de la séance.

(3) Inscrire uniquement si le compte administratif est voté ou en cas de reprise anticipée des résultats de l'exercice précédent.

(4) Indiquer le montant correspondant figurant en II - Présentation générale du budget – vue d'ensemble.

IV – ANNEXES	IV
ELEMENTS DU BILAN	
EQUILIBRE DES OPERATIONS FINANCIERES – RECETTES	A4.2

RESSOURCES PROPRES

Art. (1)	Libellé (1)	Propositions nouvelles	Vote (2)
RECETTES (RESSOURCES PROPRES) = a + b		0,00	III 0,00
Ressources propres externes de l'année (a)		0,00	0,00
10222	FCTVA	0,00	0,00
10228	Autres fonds globalisés	0,00	0,00
26...	Participations et créances rattachées		
27...	Autres immobilisations financières		
Ressources propres internes de l'année (b) (3)		0,00	0,00
15...	Provisions pour risques et charges		
169	Primes de remboursement des obligations	0,00	0,00
26...	Participations et créances rattachées		
27...	Autres immobilisations financières		
28...	Amortissement des immobilisations		
29...	Dépréciation des immobilisations		
39...	Dépréciat° des stocks et en-cours		
481...	Charges à répartir plusieurs exercices		
021	Virement de la section d'exploitation	0,00	0,00

	Opérations de l'exercice III	Restes à réaliser en recettes de l'exercice précédent (4) (5)	Solde d'exécution R001 (4) (5)	Affectation R106 (4)	TOTAL IV
Total ressources propres disponibles	0,00	0,00	0,00	0,00	0,00

	Montant
Dépenses à couvrir par des ressources propres	II 0,00
Ressources propres disponibles	IV 0,00
Solde	V = IV – II (6) 0,00

(1) Les comptes 15, 169, 26, 27, 28, 29, 39 et 481 sont à détailler conformément au plan de comptes.

(2) Crédits de l'exercice votés lors de la séance.

(3) Les comptes 15, 29 et 39 sont présentés uniquement si la commune ou l'établissement applique le régime des provisions budgétaires.

(4) Inscrire uniquement si le compte administratif est voté ou en cas de reprise anticipée des résultats de l'exercice précédent.

(5) Indiquer le montant correspondant figurant en II - Présentation générale du budget – vue d'ensemble.

(6) Indiquer le signe algébrique.

IV – ANNEXES	IV
ELEMENTS DU BILAN – DETAIL DES OPERATIONS POUR COMPTE DE TIERS	A7

A7 – CHAPITRE D'OPERATIONS POUR COMPTE DE TIERS (Détail) (1)

- (1) Ouvrir un cadre par opération pour compte de tiers.
- (2) Ensemble des réalisations connues (hors restes à réaliser).
- (3) A remplir uniquement en cas de reprise des résultats de l'exercice précédent, soit après le vote du compte administratif, soit en cas de reprise anticipée des résultats.
- (4) Total = Restes à réaliser N-1 + Nouveaux crédits votés.
- (5) Inscrire le chapitre et la nature des travaux.
- (6) Le chapitre 45 doit être détaillé conformément au plan de comptes, tant en dépenses qu'en recettes.
- (7) Indiquer le chapitre.

ARRETE - SIGNATURES

Nombre de membres en exercice : 39
Nombre de membres présents : 25
Nombre de suffrages exprimés : 32

VOTES : 32 Pour
 Contre
 5 Abstentions

Date de convocation : 9 Décembre 2022

Présenté par le Maire,


A Thonon-les-Bains le 19 Décembre 2022

Le Maire,

M. Christophe ARMINJON

A Thonon-les-Bains le 19 Décembre 2022

Les Membres du Conseil Municipal,

M. Jean-Claude TERRIER 	M. Philippe LAHOTTE 
Mme Karine BIRRAUX Excusée. A donné pouvoir à Mme GROPPI	Mme Isabelle PLACE-MARCOZ 
M. Gérard BASTIAN 	Mme Brigitte MOULIN 
Mme Nicole JAILLET 	M. René GARCIN Excusé. A donné pouvoir à Mr FAVRAT
M. Jean-Pierre FAVRAT 	Mme Carine DE LA IGLESIA 
Mme Emily GROPPI 	M. Richard BAUD 
M. Jean DORCIER Excusé. A donné pouvoir à Mr ARMINJON	Mme Emmanuelle VUATTOUX Excusée. A donné pouvoir à Mr BASTIAN
Mme Cassandra WAINHOUSE 	M. Mustapha GOKTEKIN Excusé. A donné pouvoir à Mme COUAC
M. Jean-Marc BRECHOTTE Excusé. A donné pouvoir à Mme BACON	M. Michel ELLENA Excusé. A donné pouvoir à Mr TERRIER
Mme Véronique VULLIEZ 	Mme Katia BACON 

Mme Deborah VERDIER <i>Excusée. A donne' pouvoir à Mr LAHOTTE</i>	Mme Sophie PARRA D'ANDERT <i>Excusée. A donne' pouvoir à Mr BAUD J.B</i>
M. Patrick TISSUT <i>[Signature]</i>	M. Thomas BARNET <i>[Signature]</i>
Mme Sylvie COVAC <i>[Signature]</i>	Mme Marie-Jo GUIGNARD-DETRUCHE <i>[Signature]</i>
M. Joël ANNE <i>[Signature]</i>	M. Marc-Antoine GRANDO <i>Excusé. A donne' pouvoir à Mr BARNET</i>
Mme Catherine PERRIN <i>[Signature]</i>	M. Franck DALIBARD <i>[Signature]</i>
M. Serge DELSANTE <i>[Signature]</i>	M. Jean-Louis ESCOFFIER <i>[Signature]</i>
Mme Laurence BOURGEOIS <i>Excusée. A donne' pouvoir à Mme DE LA IGLESIA</i>	Mme Astrid BAUD-ROCHE <i>[Signature]</i>
M. Mickaël BEAUJARD <i>Excusé. A donne' pouvoir à Mr DELSANTE</i>	M. Quentin DUVOCELLE <i>[Signature]</i>
M. Jean-Baptiste BAUD <i>[Signature]</i>	M. Arnaud BERAST <i>[Signature]</i>

Certifié exécutoire par le Maire, compte-tenu de la réception en Préfecture, le ... 21 Décembre 2022

et de la publication, le ... 21 Décembre 2022

A le

Accusé réception



Collectivité : 1-Ville de Thonon les Bains
Numéro SIREN : 217402817

L'acte suivant :

Nature de l'acte : Documents budgétaires et financiers
Matières de l'acte : 7.1 - Decisions budgetaires
Numéro de l'acte : BP2023Caveaux
Date de l'acte : 19/12/2022
Objet de l'acte : Budget primitif 2023 Budget Caveaux
Noms des pieces : Caveaux.xml ;
Vote Caveaux.pdf ;
Signatures.pdf ;

a fait l'objet d'un accusé réception du contrôle de légalité, via le dispositif homologué AWS-Légalité :

Horodatage de l'envoi de l'acte : 21/12/2022 16:46
Horodatage de l'accusé de réception : 21/12/2022
Identifiant officiel unique de l'acte : 074-217402817-20221219-BP2023Caveaux-BF
Date de la version de la classification : 29/08/2019

La seule référence officielle est celle reçue par voie électronique sur le dispositif de télétransmission AWS-Légalité.